



ΕΛΛΗΝΙΚΗ ΔΗΜΟΚΡΑΤΙΑ
ΥΠΟΥΡΓΕΙΟ
ΑΝΑΠΤΥΞΗΣ ΚΑΙ ΕΠΕΝΔΥΣΕΩΝ

Αθήνα, 13-09-2022

**Διυηρεσιακή Μονάδα Ελέγχου Αγοράς
Διεύθυνση Διαχείρισης Δεδομένων Στατιστικής
Επεξεργασίας & Εποπτείας Ηλεκτρονικού
Εμπορίου
Τμήμα Διαχείρισης Πληροφοριών & Εποπτείας
Ηλεκτρονικού Εμπορίου**

Αριθ. Πρωτ. : 87589 - 13-09-2022

Ταχ. Δ/νση : Πλ. Κάνιγγος, Αθήνα
Ταχ. Κώδικας : 106 77
Πληροφορίες : Νικολοπούλου Μαρία
Τηλέφωνο : 213 1514 284
Fax : 210 3815 317
Email : fuelprices@mindev.gov.gr
Ιστοσελίδα : www.mindev.gov.gr

ΠΡΟΣ : ΑΝΑΡΤΗΤΕΟ ΣΤΟ FUELPRICES

ΕΒΔΟΜΑΔΙΑΙΟ ΔΕΛΤΙΟ ΕΠΙΣΚΟΠΗΣΗΣ ΤΙΜΩΝ ΚΑΥΣΙΜΩΝ

Παρασκευή, 09 Σεπτεμβρίου 2022

1. Τιμές Παρατηρητηρίου Υγρών Καυσίμων

Οι λιανικές τιμές των υγρών καυσίμων (αμόλυβδη 95 οκτ., σούπερ αμόλυβδη 100 οκτ., σούπερ LRP, πετρέλαιο κίνησης, πετρέλαιο θέρμανσης και υγραέριο κίνησης) αναρτώνται αναλυτικά στην ιστοσελίδα του Παρατηρητηρίου Τιμών Υγρών Καυσίμων του Υπουργείου Ανάπτυξης και Επενδύσεων www.fuelprices.gr, όπου παρουσιάζονται καθημερινά οι μέσες τιμές σε όλους τους Νομούς της χώρας.

Μέσες τιμές λιανικής πώλησης καυσίμων για όλη την Ελλάδα, για την

Παρασκευή, 9 Σεπτεμβρίου 2022

(τιμές σε €/лт, συμπ. ΦΠΑ)

Προϊόν	Αρ. Παρατηριών	Μέση Τιμή
Αμόλυβδη 95 οκτ.	4.419	1,977
Αμόλυβδη 100 οκτ.	2.394	2,204
Super	-	-
Diesel Κίνησης	4.777	1,923
Υγραέριο κίνησης (Autogas)	963	0,948

* Η μέση τιμή πανελλαδικά υπολογίζεται από τον σταθμισμένο μέσο όρο με βάση τους όγκους πωλήσεων έτους 2019 ανά τύπο καυσίμου ανά νομό.

** Δεν καταγράφεται κατανάλωση στο πετρέλαιο θέρμανσης για τη χρονική περίοδο 30/4 έως 15/10 κάθε έτους. .

Μέσες τιμές λιανικής πώλησης καυσίμων ανά Νομό, για την

Παρασκευή, 9 Σεπτεμβρίου 2022

(τιμές σε €/лт, συμπ. ΦΠΑ)

ΝΟΜΟΣ	Αμόλυβδη 95 οκτ.	Αμόλυβδη 100 οκτ.	Super	Diesel Κίνησης	Υγραέριο κίνησης (Autogas)
ΝΟΜΟΣ ΑΤΤΙΚΗΣ	1,932	2,163	-	1,886	0,873

ΝΟΜΟΣ ΑΙΤΩΛΙΑΣ ΚΑΙ ΑΚΑΡΝΑΝΙΑΣ	2,019	2,323	-	1,957	1,052
ΝΟΜΟΣ ΑΡΓΟΛΙΔΟΣ	1,984	2,237	-	1,909	0,936
ΝΟΜΟΣ ΑΡΚΑΔΙΑΣ	2,001	2,272	-	1,936	0,982
ΝΟΜΟΣ ΑΡΤΗΣ	1,987	2,247	-	1,919	0,980
ΝΟΜΟΣ ΑΧΑΪΑΣ	1,973	2,224	-	1,932	1,053
ΝΟΜΟΣ ΒΟΙΩΤΙΑΣ	1,976	2,261	-	1,920	0,981
ΝΟΜΟΣ ΓΡΕΒΕΝΩΝ	2,037	2,392	-	1,965	1,018
ΝΟΜΟΣ ΔΡΑΜΑΣ	1,985	2,245	-	1,908	0,961
ΝΟΜΟΣ ΔΩΔΕΚΑΝΗΣΟΥ	2,132	2,288	-	2,041	1,191
ΝΟΜΟΣ ΕΒΡΟΥ	2,002	2,219	-	1,935	0,998
ΝΟΜΟΣ ΕΥΒΟΙΑΣ	2,007	2,221	-	1,942	0,952
ΝΟΜΟΣ ΕΥΡΥΤΑΝΙΑΣ	2,034	2,280	-	2,019	0,988
ΝΟΜΟΣ ΖΑΚΥΝΘΟΥ	2,025	2,227	-	1,958	1,073
ΝΟΜΟΣ ΗΛΕΙΑΣ	1,993	2,235	-	1,924	0,952
ΝΟΜΟΣ ΗΜΑΘΙΑΣ	1,949	2,221	-	1,896	0,898
ΝΟΜΟΣ ΗΡΑΚΛΕΙΟΥ	2,030	2,205	-	1,959	1,067
ΝΟΜΟΣ ΘΕΣΠΡΩΤΙΑΣ	1,985	2,247	-	1,936	1,006
ΝΟΜΟΣ ΘΕΣΣΑΛΟΝΙΚΗΣ	1,929	2,173	-	1,884	0,906
ΝΟΜΟΣ ΙΩΑΝΝΙΝΩΝ	1,989	2,274	-	1,931	0,961
ΝΟΜΟΣ ΚΑΒΑΛΑΣ	1,991	2,227	-	1,929	0,999
ΝΟΜΟΣ ΚΑΡΔΙΤΣΗΣ	1,996	2,257	-	1,930	0,970
ΝΟΜΟΣ ΚΑΣΤΟΡΙΑΣ	1,986	2,253	-	1,937	0,937
ΝΟΜΟΣ ΚΕΡΚΥΡΑΣ	2,032	2,273	-	1,972	1,109
ΝΟΜΟΣ ΚΕΦΑΛΛΗΝΙΑΣ	2,057	2,315	-	1,994	1,119
ΝΟΜΟΣ ΚΙΛΚΙΣ	1,972	2,268	-	1,913	0,963
ΝΟΜΟΣ ΚΟΖΑΝΗΣ	1,974	2,205	-	1,918	0,926
ΝΟΜΟΣ ΚΟΡΙΝΘΙΑΣ	1,973	2,223	-	1,918	0,953
ΝΟΜΟΣ ΚΥΚΛΑΔΩΝ	2,261	2,484	-	2,145	1,232
ΝΟΜΟΣ ΛΑΚΩΝΙΑΣ	2,015	2,279	-	1,952	0,992
ΝΟΜΟΣ ΛΑΡΙΣΗΣ	1,982	2,220	-	1,914	0,965
ΝΟΜΟΣ ΛΑΣΙΘΙΟΥ	2,049	2,247	-	1,972	1,148
ΝΟΜΟΣ ΛΕΣΒΟΥ	2,080	2,300	-	1,993	1,116
ΝΟΜΟΣ ΛΕΥΚΑΔΟΣ	2,052	2,263	-	1,977	1,007
ΝΟΜΟΣ ΜΑΓΝΗΣΙΑΣ	2,022	2,264	-	1,945	0,960
ΝΟΜΟΣ ΜΕΣΣΗΝΙΑΣ	2,000	2,257	-	1,942	0,996
ΝΟΜΟΣ ΞΑΝΘΗΣ	1,999	2,309	-	1,942	0,972
ΝΟΜΟΣ ΠΕΛΛΗΣ	1,986	2,259	-	1,923	0,911
ΝΟΜΟΣ ΠΙΕΡΙΑΣ	1,948	2,209	-	1,894	0,997
ΝΟΜΟΣ ΠΡΕΒΕΖΗΣ	1,984	2,204	-	1,923	0,924
ΝΟΜΟΣ ΡΕΘΥΜΝΗΣ	2,061	2,265	-	1,987	1,147
ΝΟΜΟΣ ΡΟΔΟΠΗΣ	1,982	2,261	-	1,925	0,993
ΝΟΜΟΣ ΣΑΜΟΥ	2,095	2,291	-	1,990	1,138
ΝΟΜΟΣ ΣΕΡΡΩΝ	1,989	2,282	-	1,913	0,979
ΝΟΜΟΣ ΤΡΙΚΑΛΩΝ	1,967	2,204	-	1,907	0,943
ΝΟΜΟΣ ΦΘΙΩΤΙΔΟΣ	1,999	2,280	-	1,941	0,995
ΝΟΜΟΣ ΦΛΩΡΙΝΗΣ	1,994	2,256	-	1,937	0,959
ΝΟΜΟΣ ΦΩΚΙΔΟΣ	2,032	2,286	-	1,997	1,025
ΝΟΜΟΣ ΧΑΛΚΙΔΙΚΗΣ	2,010	2,270	-	1,956	0,958
ΝΟΜΟΣ ΧΑΝΙΩΝ	2,014	2,242	-	1,966	1,157
ΝΟΜΟΣ ΧΙΟΥ	1,990	2,234	-	1,889	1,265
ΠΑΝΕΛΛΗΝΙΟΣ ΣΤΑΘΜΙΣΜΕΝΟΣ Μ.Ο.	1,977	2,204	-	1,923	0,948

2. Απλή Αμόλυβδη Βενζίνη 95 οκτανίων¹

2. α. Διαμόρφωση τιμής

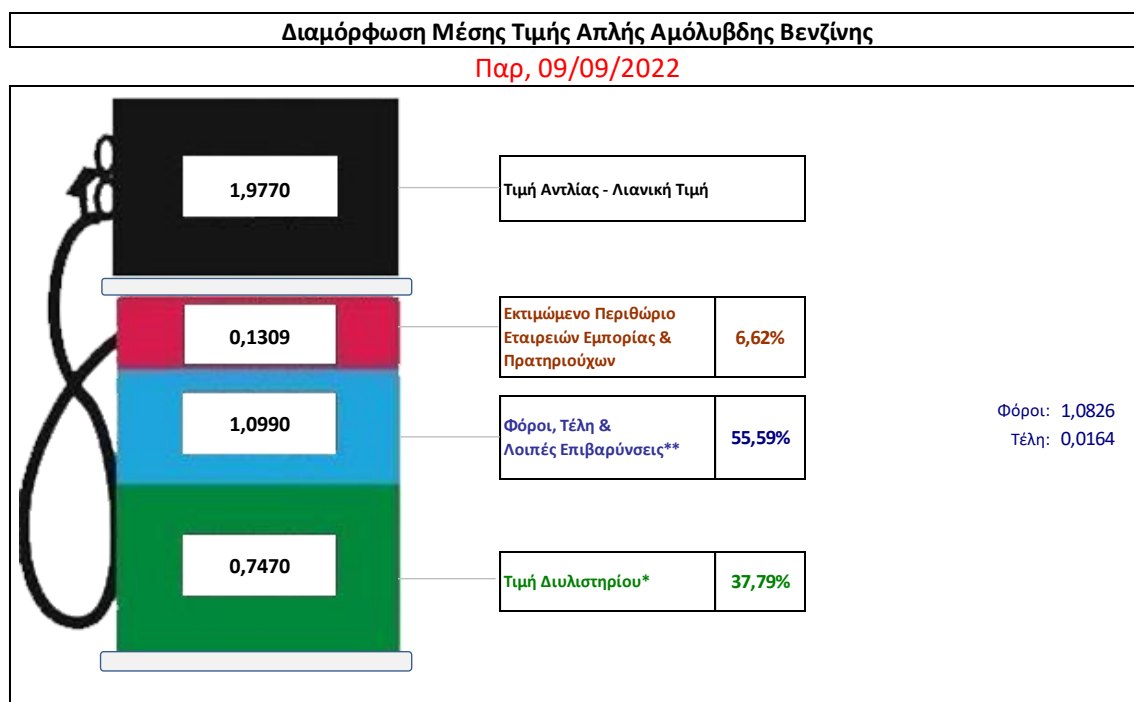
Η τιμή διυλιστηρίου της απλής αμόλυβδης βενζίνης 95 οκτανίων για την Πέμπτη 08/09/2022 διαμορφώθηκε στα 0,7470€ ανά λίτρο. Σε σχέση με την τιμή διυλιστηρίου της προηγούμενης εβδομάδας 01/09/2022 σημειώθηκε μείωση κατά 0,0351 ευρώ ανά λίτρο (3,51 λεπτά).

Οι φόροι, τα τέλη και οι λοιπές επιβαρύνσεις αντιστοιχούν σε 1,0990 € ανά λίτρο.

Η μέση τιμή λιανικής της απλής αμόλυβδης βενζίνης 95 οκτανίων για την Παρασκευή 09/09/2022 διαμορφώθηκε στα 1,9770€ ανά λίτρο. Σε σχέση με την τιμή της προηγούμενης εβδομάδας 02/09/2022 σημειώθηκε μείωση κατά 0,051 ευρώ ανά λίτρο (5,1 λεπτά).

Το εκτιμώμενο περιθώριο των πρατηριούχων και των εταιρειών εμπορίας υπολογίζεται κατά μέσο όρο στα 0,1309 ανά λίτρο (13,09 λεπτά).

Η τελική τιμή λιανικής διαμορφώνεται από την τιμή διυλιστηρίου κατά 37,79%, από τους φόρους (σταθερούς και μεταβλητούς) κατά 55,59%, και από τα εκτιμώμενα περιθώρια των εταιρειών εμπορίας, των μεταφορέων υγρών καυσίμων και των πρατηρίων κατά 6,62% (βλ. παρακάτω πίνακα).



* Τιμή διυλιστηρίου	0,7470
-Τιμή διυλιστηρίου προηγούμενης ημέρας (Μέση Σταθμική Τιμή εκ των δύο εταιρειών διύλισης)	
-Στην τιμή διυλιστηρίου περιλαμβάνονται οι ειδικές υπηρεσίες (φορτωτικά)	
** Τέλη	0,0164
-Ανταποδοτικό τέλος ΡΑΕ: 0,20 € ανά χίλια λίτρα. (Απόφαση 147/2015 - ΦΕΚ 888/Β/19-05-2015)	0,0002
-Εισφορά «Ειδικού Λογαριασμού Πετρελαιοειδών»: 1,2% επί της τιμής διυλιστηρίου. (Ν. 3335/2005 - ΦΕΚ 95/Α/20-4-2005)	0,0090
-Ειδικό τέλος Δικαιωμάτων Εκτέλεσης Τελωνειακών Εργασιών (ΔΕΤΕ): 0,5% της αξίας του αθροίσματος της τιμής εκ διυλιστηρίου και του ΕΦΚ. (Ν. 2093/92 - ΦΕΚ 181/Α/25-11-92)	0,0072
** Φόροι	1,0826
-Ειδικός Φόρος Κατανάλωσης (ΕΦΚ): για την απλή αμόλυβδη βενζίνη - 700 € ανά κυβικό μέτρο ή 0.7 € ανά λίτρο. (Ν. 4389/2016 - ΦΕΚ Α' 94)	0,7000
	0,3826

¹ Σημειώνεται ότι σύμφωνα με το αρ. 29, του Ν. 4546/2018 (ΦΕΚ Α' 101), από 1/1/2019 η βενζίνη που καταναλώνεται εγχώρια για χρήση στις μεταφορές αναμειγνύεται υποχρεωτικά είτε με αυτούσια βιοαιθανολή είτε με βιοαιθέρους που παράγονται από αλκοόλες βιολογικής προέλευσης. Η συμμετοχή της αυτούσιας βιοαιθανόλης και της αλκοόλης βιολογικής προέλευσης που χρησιμοποιείται για την παραγωγή βιοαιθέρων επί του ενεργειακού περιεχομένου του τελικού μείγματος βενζίνης ορίζεται σε ποσοστό 1% για το έτος 2019 και 3,3% για τα έτη από το 2020 και μετά.

2. β. Χονδρική Τιμή Πώλησης

Αναλυτικά, οι μέσες κατώτατες και ανώτατες τιμές χονδρικής, καθώς και η διάμεσος τιμή ανά νομό παρουσιάζονται στον επόμενο πίνακα:

Τιμές Χονδρικής Πώλησης Απλής Αμόλυβδης Βενζίνης ανά Νομό
Παρασκευή, 09 Σεπτεμβρίου 2022

ΝΟΜΟΣ	ΜΕΣΗ ΚΑΤΩΤΑΤΗ ΜΕ ΦΠΑ	ΜΕΣΗ ΑΝΩΤΑΤΗ ΜΕ ΦΠΑ	ΔΙΑΜΕΣΟΣ ΤΙΜΗ
ΝΟΜΟΣ ΑΙΤΩΛΙΑΣ ΚΑΙ ΑΚΑΡΝΑΝΙΑΣ	1,833	1,880	1,856
ΝΟΜΟΣ ΑΡΓΟΛΙΔΟΣ	1,849	1,878	1,863
ΝΟΜΟΣ ΑΡΚΑΔΙΑΣ	1,840	1,862	1,851
ΝΟΜΟΣ ΑΡΤΗΣ	1,834	1,875	1,854
ΝΟΜΟΣ ΑΤΤΙΚΗΣ	1,851	1,889	1,870
ΝΟΜΟΣ ΑΧΑΪΑΣ	1,835	1,853	1,844
ΝΟΜΟΣ ΒΟΙΩΤΙΑΣ	1,827	1,895	1,861
ΝΟΜΟΣ ΓΡΕΒΕΝΩΝ	1,843	1,867	1,855
ΝΟΜΟΣ ΔΡΑΜΑΣ	1,832	1,851	1,841
ΝΟΜΟΣ ΔΩΔΕΚΑΝΗΣΟΥ	1,879	1,968	1,923
ΝΟΜΟΣ ΕΒΡΟΥ	1,838	1,879	1,859
ΝΟΜΟΣ ΕΥΒΟΙΑΣ	1,829	1,893	1,861
ΝΟΜΟΣ ΕΥΡΥΤΑΝΙΑΣ	1,880	1,893	1,886
ΝΟΜΟΣ ΖΑΚΥΝΘΟΥ	1,828	1,868	1,848
ΝΟΜΟΣ ΗΛΕΙΑΣ	1,820	1,925	1,873
ΝΟΜΟΣ ΗΜΑΘΙΑΣ	1,818	1,849	1,834
ΝΟΜΟΣ ΗΡΑΚΛΕΙΟΥ	1,866	1,918	1,892
ΝΟΜΟΣ ΘΕΣΠΡΩΤΙΑΣ	1,844	1,857	1,850
ΝΟΜΟΣ ΘΕΣΣΑΛΟΝΙΚΗΣ	1,844	1,876	1,860
ΝΟΜΟΣ ΙΩΑΝΝΙΝΩΝ	1,829	1,874	1,852
ΝΟΜΟΣ ΚΑΒΑΛΑΣ	1,840	1,874	1,857
ΝΟΜΟΣ ΚΑΡΔΙΤΣΗΣ	1,838	1,870	1,854
ΝΟΜΟΣ ΚΑΣΤΟΡΙΑΣ	1,819	1,865	1,842
ΝΟΜΟΣ ΚΕΡΚΥΡΑΣ	1,851	1,897	1,874
ΝΟΜΟΣ ΚΕΦΑΛΛΗΝΙΑΣ	1,870	1,895	1,882
ΝΟΜΟΣ ΚΙΛΚΙΣ	1,831	1,853	1,842
ΝΟΜΟΣ ΚΟΖΑΝΗΣ	1,831	1,857	1,844
ΝΟΜΟΣ ΚΟΡΙΝΘΙΑΣ	1,859	1,880	1,869
ΝΟΜΟΣ ΚΥΚΛΑΔΩΝ	1,919	2,018	1,968
ΝΟΜΟΣ ΛΑΚΩΝΙΑΣ	1,847	1,880	1,863
ΝΟΜΟΣ ΛΑΡΙΣΗΣ	1,833	1,865	1,849
ΝΟΜΟΣ ΛΑΣΙΘΙΟΥ	1,869	1,905	1,887
ΝΟΜΟΣ ΛΕΣΒΟΥ	1,781	1,880	1,831
ΝΟΜΟΣ ΛΕΥΚΑΔΟΣ	1,842	1,876	1,859
ΝΟΜΟΣ ΜΑΓΝΗΣΙΑΣ	1,826	1,919	1,873
ΝΟΜΟΣ ΜΕΣΣΗΝΙΑΣ	1,799	1,906	1,853
ΝΟΜΟΣ ΞΑΝΘΗΣ	1,831	1,851	1,841
ΝΟΜΟΣ ΠΕΛΛΗΣ	1,828	1,855	1,842
ΝΟΜΟΣ ΠΙΕΡΙΑΣ	1,828	1,872	1,850
ΝΟΜΟΣ ΠΡΕΒΕΖΗΣ	1,849	1,864	1,856
ΝΟΜΟΣ ΡΕΘΥΜΝΗΣ	1,898	1,913	1,905
ΝΟΜΟΣ ΡΟΔΟΠΗΣ	1,838	1,866	1,852
ΝΟΜΟΣ ΣΑΜΟΥ	1,801	1,913	1,857
ΝΟΜΟΣ ΣΕΡΡΩΝ	1,834	1,845	1,840
ΝΟΜΟΣ ΤΡΙΚΑΛΩΝ	1,839	1,870	1,855
ΝΟΜΟΣ ΦΘΙΩΤΙΔΟΣ	1,835	1,857	1,846
ΝΟΜΟΣ ΦΛΩΡΙΝΗΣ	1,838	1,857	1,848
ΝΟΜΟΣ ΦΩΚΙΔΟΣ	1,853	1,863	1,858
ΝΟΜΟΣ ΧΑΛΚΙΔΙΚΗΣ	1,831	1,858	1,844

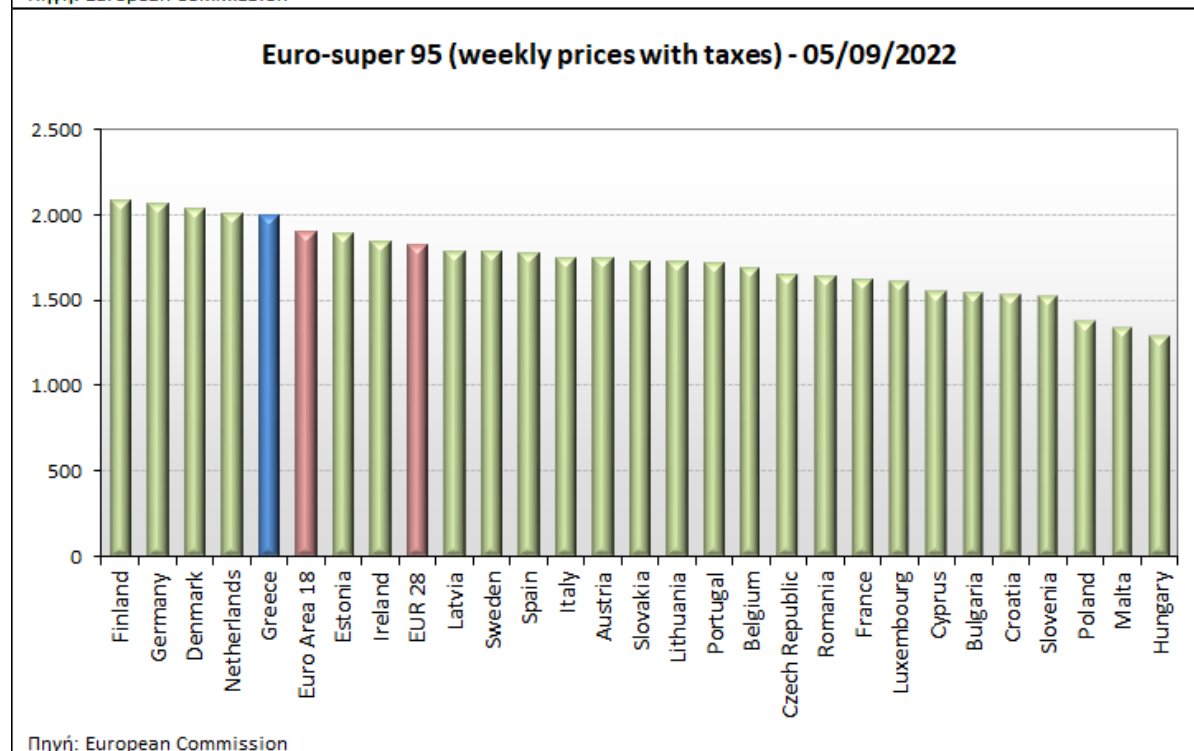
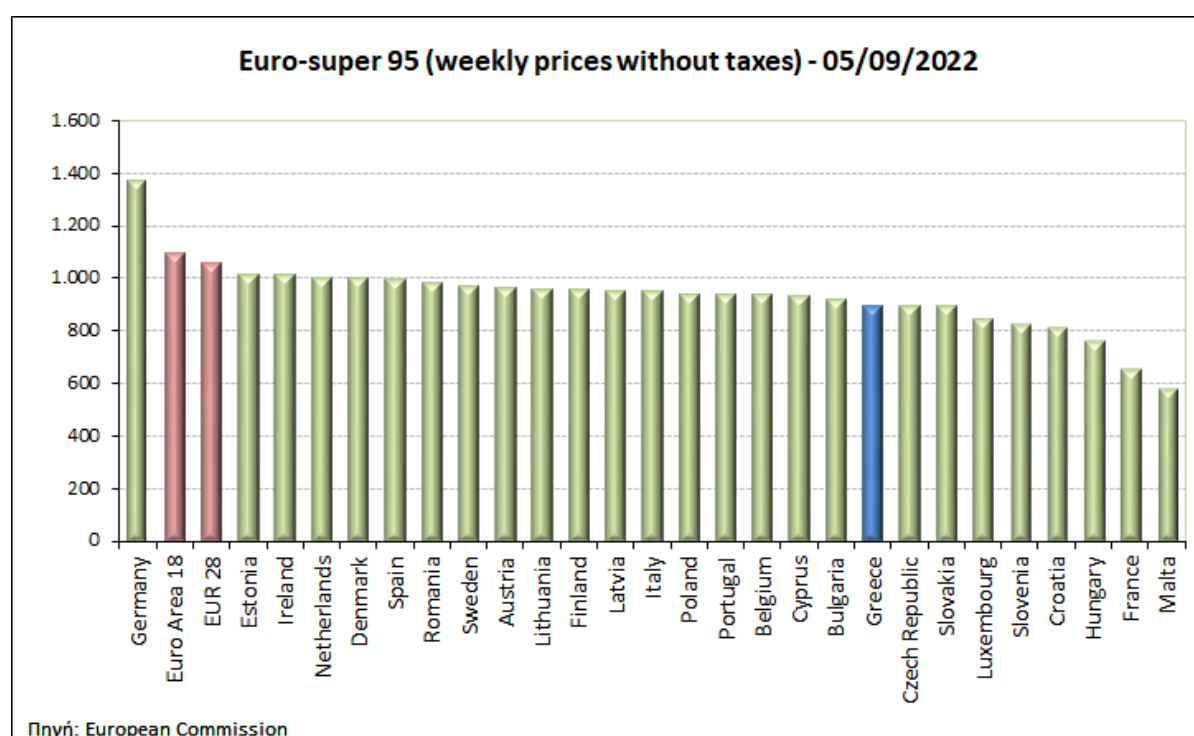
ΝΟΜΟΣ	ΜΕΣΗ ΚΑΤΩΤΑΤΗ ΜΕ ΦΠΑ	ΜΕΣΗ ΑΝΩΤΑΤΗ ΜΕ ΦΠΑ	ΔΙΑΜΕΣΟΣ ΤΙΜΗ
ΝΟΜΟΣ ΧΑΝΙΩΝ	1,871	1,915	1,893
ΝΟΜΟΣ ΧΙΟΥ	1,787	1,853	1,820
ΣΤΑΘΜΙΣΜΕΝΟΣ Μ.Ο.*	1,845	1,887	1,866

* Μέσοι όροι ελάχιστων και μέγιστων τιμών χονδρικής όπως υποβάλλονται από τις εταιρείες εμπορίας στο Παρατηρητήριο Τιμών βάσει της ΚΥΑ 978/24-10-2011.

Η στάθμιση γίνεται βάσει των όγκων πωλήσεων έτους 2019 ανά τύπο καυσίμου και ανά νομό.

2. γ. Συγκριτικά στοιχεία με Ε.Ε

Οι λιανικές τιμές αμόλυβδης βενζίνης με φόρους και προ φόρων στις 27 χώρες της Ε.Ε. για τις 05/09/2022 (τελευταία επίσημα στοιχεία) παρουσιάζονται συγκριτικά κατά φθίνουσα σειρά στα παρακάτω διαγράμματα:



Αναλυτικά στοιχεία για τις τιμές καυσίμων και τους φόρους στις 27 χώρες της Ε.Ε. παρουσιάζονται στην ιστοσελίδα της Ευρωπαϊκής Επιτροπής: http://ec.europa.eu/energy/observatory/oil/bulletin_en.htm

*Οι συγκρίσεις των τιμών μεταξύ των διαφόρων χωρών θα πρέπει να γίνονται με ιδιαίτερη προσοχή εξαιτίας των διαφορών στην ποιότητα των προϊόντων, στις πρακτικές μάρκετινγκ, στις δομές της αγοράς και στις καταναλωτικές συνήθειες που επικρατούν σε κάθε χώρα.

3. Πετρέλαιο Κίνησης (Biodiesel)

3. α. Διαμόρφωση τιμής

Η τιμή διυλιστηρίου του πετρελαίου κίνησης για την Πέμπτη 08/09/2022 διαμορφώθηκε στα 0,9401€ ανά λίτρο. Σε σχέση με την τιμή διυλιστηρίου της προηγούμενης εβδομάδας (01/09/2022) σημειώθηκε αύξηση κατά 0,0415€ ανά λίτρο (4,15 λεπτά).

Οι φόροι, τα τέλη και οι λοιπές επιβαρύνσεις αντιστοιχούν σε 0,8004€ ανά λίτρο.

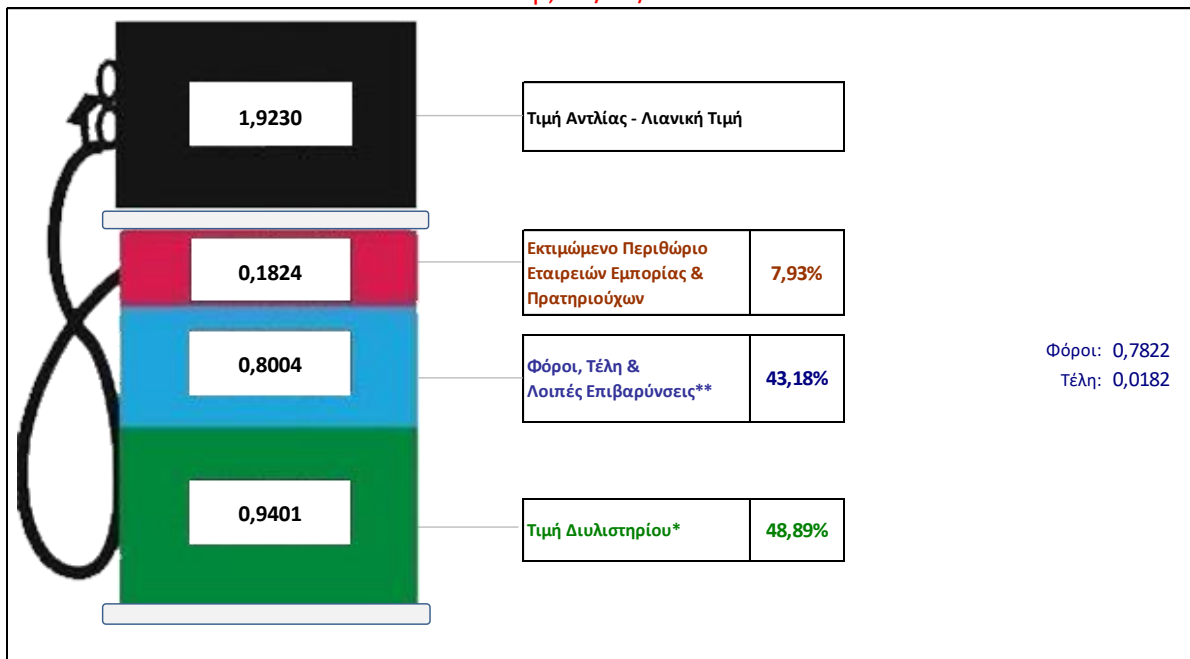
Η μέση τιμή λιανικής του πετρελαίου κίνησης για την Παρασκευή 09/09/2022 διαμορφώθηκε στα 1,9230 € ανά λίτρο. Σε σχέση με την τιμή της προηγούμενης εβδομάδας (02/09/2022) σημειώθηκε αύξηση κατά 0,034€ ανά λίτρο (3,4 λεπτά).

Το εκτιμώμενο περιθώριο των πρατηριούχων και των εταιρειών εμπορίας υπολογίζεται κατά μέσο όρο στα 0,1824€ ανά λίτρο (18,24 λεπτά).

Η τελική τιμή λιανικής διαμορφώνεται από την τιμή διυλιστηρίου κατά 48,89 %, από τους φόρους σταθερούς και μεταβλητούς) κατά 43,18%, και από τα εκτιμώμενα περιθώρια των εταιρειών εμπορίας, των μεταφορέων υγρών καυσίμων και των πρατηρίων κατά 7,93 % (βλ. παρακάτω πίνακα).

Διαμόρφωση Μέσης Τιμής DIESEL ΚΙΝΗΣΗΣ

Παρ, 09/09/2022



* Τιμή διυλιστηρίου	<u>0,9401</u>
-Τιμή διυλιστηρίου προηγούμενης ημέρας (Μέση Σταθμική Τιμή εκ των δύο εταιρειών διύλισης)	
-Στην τιμή διυλιστηρίου περιλαμβάνονται οι ειδικές υπηρεσίες (φορτωτικά)	
** Τέλη	<u>0,0182</u>
-Ανταποδοτικό τέλος ΡΑΕ: 0,20 € ανά χίλια λίτρα. (Απόφαση 147/2015 - ΦΕΚ 888/Β/19-05-2015)	0,0002
-Εισφορά «Ειδικού Λογαριασμού Πετρελαιοειδών»: 1,2% επί της τιμής διυλιστηρίου. (Ν. 3335/2005 - ΦΕΚ 95/Α/20-4-2005)	0,0113
-Ειδικό τέλος Δικαιωμάτων Εκτέλεσης Τελωνειακών Εργασιών (ΔΕΤΕ): 0,5% της αξίας του αθροίσματος της τιμής εκ διυλιστηρίου και του ΕΦΚ. (Ν. 2093/92 - ΦΕΚ 181/Α/25-11-92)	0,0068
** Φόροι	<u>0,7822</u>
-Ειδικός Φόρος Κατανάλωσης (ΕΦΚ): για το πετρέλαιο κίνησης - 410 € ανά κυβικό μέτρο ή 0,41 € ανά λίτρο. (Ν. 4389/2016 - ΦΕΚ Α' 94)	0,4100
-Φόρος Προστιθέμενης Αξίας (ΦΠΑ): 24% επί του συνόλου της τιμής διυλιστηρίου των μικτών ονομαστικών περιθωρίων κέρδους και των παραπάνω φορολογικών επιβαρύνσεων. (Ν. 2859/2000 όπως τροποποιήθηκε και ισχύει με το Ν. 4389/2016 (ΦΕΚ Α' 94)	0,3722

3. β. Χονδρική Τιμή Πώλησης

Αναλυτικά, οι μέσες κατώτατες και ανώτατες τιμές χονδρικής, καθώς και η διάμεσος τιμή ανά νομό παρουσιάζονται στον επόμενο πίνακα:

Τιμές Χονδρικής Πώλησης Πετρελαίου Κίνησης ανά Νομό

Παρασκευή, 09 Σεπτεμβρίου 2022

ΝΟΜΟΣ	ΜΕΣΗ ΚΑΤΩΤΑΤΗ ΜΕ ΦΠΑ	ΜΕΣΗ ΑΝΩΤΑΤΗ ΜΕ ΦΠΑ	ΔΙΑΜΕΣΟΣ ΤΙΜΗ
ΝΟΜΟΣ ΑΙΤΩΛΙΑΣ ΚΑΙ ΑΚΑΡΝΑΝΙΑΣ	1,772	1,822	1,797
ΝΟΜΟΣ ΑΡΓΟΛΙΔΟΣ	1,788	1,822	1,805
ΝΟΜΟΣ ΑΡΚΑΔΙΑΣ	1,773	1,788	1,780
ΝΟΜΟΣ ΑΡΤΗΣ	1,768	1,815	1,791
ΝΟΜΟΣ ΑΤΤΙΚΗΣ	1,764	1,798	1,781
ΝΟΜΟΣ ΑΧΑΪΑΣ	1,759	1,784	1,772
ΝΟΜΟΣ ΒΟΙΩΤΙΑΣ	1,763	1,822	1,792
ΝΟΜΟΣ ΓΡΕΒΕΝΩΝ	1,790	1,800	1,795
ΝΟΜΟΣ ΔΡΑΜΑΣ	1,768	1,781	1,774
ΝΟΜΟΣ ΔΩΔΕΚΑΝΗΣΟΥ	1,827	1,881	1,854
ΝΟΜΟΣ ΕΒΡΟΥ	1,779	1,820	1,799
ΝΟΜΟΣ ΕΥΒΟΙΑΣ	1,766	1,824	1,795
ΝΟΜΟΣ ΕΥΡΥΤΑΝΙΑΣ	1,827	1,848	1,837

ΝΟΜΟΣ	ΜΕΣΗ ΚΑΤΩΤΑΤΗ ΜΕ ΦΠΑ	ΜΕΣΗ ΑΝΩΤΑΤΗ ΜΕ ΦΠΑ	ΔΙΑΜΕΣΟΣ ΤΙΜΗ
ΝΟΜΟΣ ΖΑΚΥΝΘΟΥ	1,774	1,810	1,792
ΝΟΜΟΣ ΗΛΕΙΑΣ	1,756	1,857	1,806
ΝΟΜΟΣ ΗΜΑΘΙΑΣ	1,752	1,783	1,767
ΝΟΜΟΣ ΗΡΑΚΛΕΙΟΥ	1,795	1,828	1,812
ΝΟΜΟΣ ΘΕΣΠΡΩΤΙΑΣ	1,780	1,795	1,788
ΝΟΜΟΣ ΘΕΣΣΑΛΟΝΙΚΗΣ	1,769	1,810	1,790
ΝΟΜΟΣ ΙΩΑΝΝΙΝΩΝ	1,773	1,806	1,789
ΝΟΜΟΣ ΚΑΒΑΛΑΣ	1,786	1,805	1,796
ΝΟΜΟΣ ΚΑΡΔΙΤΣΗΣ	1,776	1,811	1,794
ΝΟΜΟΣ ΚΑΣΤΟΡΙΑΣ	1,738	1,801	1,770
ΝΟΜΟΣ ΚΕΡΚΥΡΑΣ	1,788	1,839	1,813
ΝΟΜΟΣ ΚΕΦΑΛΛΗΝΙΑΣ	1,815	1,832	1,823
ΝΟΜΟΣ ΚΙΛΚΙΣ	1,761	1,781	1,771
ΝΟΜΟΣ ΚΟΖΑΝΗΣ	1,767	1,792	1,780
ΝΟΜΟΣ ΚΟΡΙΝΘΙΑΣ	1,800	1,855	1,828
ΝΟΜΟΣ ΚΥΚΛΑΔΩΝ	1,860	1,934	1,897
ΝΟΜΟΣ ΛΑΚΩΝΙΑΣ	1,785	1,804	1,795
ΝΟΜΟΣ ΛΑΡΙΣΗΣ	1,764	1,801	1,782
ΝΟΜΟΣ ΛΑΣΙΘΙΟΥ	1,819	1,838	1,828
ΝΟΜΟΣ ΛΕΣΒΟΥ	1,741	1,811	1,776
ΝΟΜΟΣ ΛΕΥΚΑΔΟΣ	1,780	1,811	1,796
ΝΟΜΟΣ ΜΑΓΝΗΣΙΑΣ	1,763	1,841	1,802
ΝΟΜΟΣ ΜΕΣΣΗΝΙΑΣ	1,733	1,833	1,783
ΝΟΜΟΣ ΞΑΝΘΗΣ	1,775	1,790	1,783
ΝΟΜΟΣ ΠΕΛΛΗΣ	1,758	1,793	1,776
ΝΟΜΟΣ ΠΙΕΡΙΑΣ	1,760	1,800	1,780
ΝΟΜΟΣ ΠΡΕΒΕΖΗΣ	1,780	1,795	1,788
ΝΟΜΟΣ ΡΕΘΥΜΝΗΣ	1,833	1,846	1,839
ΝΟΜΟΣ ΡΟΔΟΠΗΣ	1,778	1,803	1,791
ΝΟΜΟΣ ΣΑΜΟΥ	1,752	1,832	1,792
ΝΟΜΟΣ ΣΕΡΡΩΝ	1,770	1,783	1,777
ΝΟΜΟΣ ΤΡΙΚΑΛΩΝ	1,780	1,796	1,788
ΝΟΜΟΣ ΦΘΙΩΤΙΔΟΣ	1,780	1,798	1,789
ΝΟΜΟΣ ΦΛΩΡΙΝΗΣ	1,777	1,795	1,786
ΝΟΜΟΣ ΦΩΚΙΔΟΣ	1,806	1,809	1,808
ΝΟΜΟΣ ΧΑΛΚΙΔΙΚΗΣ	1,762	1,791	1,777
ΝΟΜΟΣ ΧΑΝΙΩΝ	1,811	1,832	1,822
ΝΟΜΟΣ ΧΙΟΥ	1,739	1,792	1,765
ΣΤΑΘΜΙΣΜΕΝΟΣ Μ.Ο.*	1,773	1,810	1,792

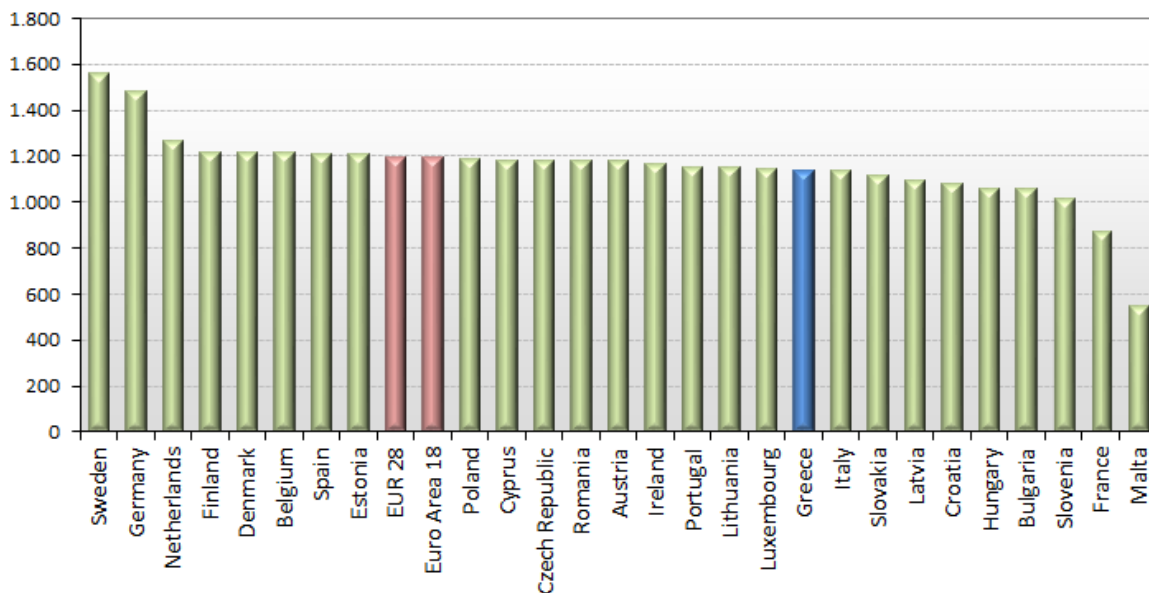
* Μέσοι όροι ελάχιστων και μέγιστων τιμών χονδρικής όπως υποβάλλονται από τις εταιρείες εμπορίας στο Παρατηρητήριο Τιμών βάσει της ΚΥΑ 978/24-10-2011.

Η στάθμιση γίνεται βάσει των όγκων πωλήσεων έτους 2019 ανά τύπο καυσίμου και ανά νομό.

3. γ. Συγκριτικά στοιχεία με Ε.Ε.

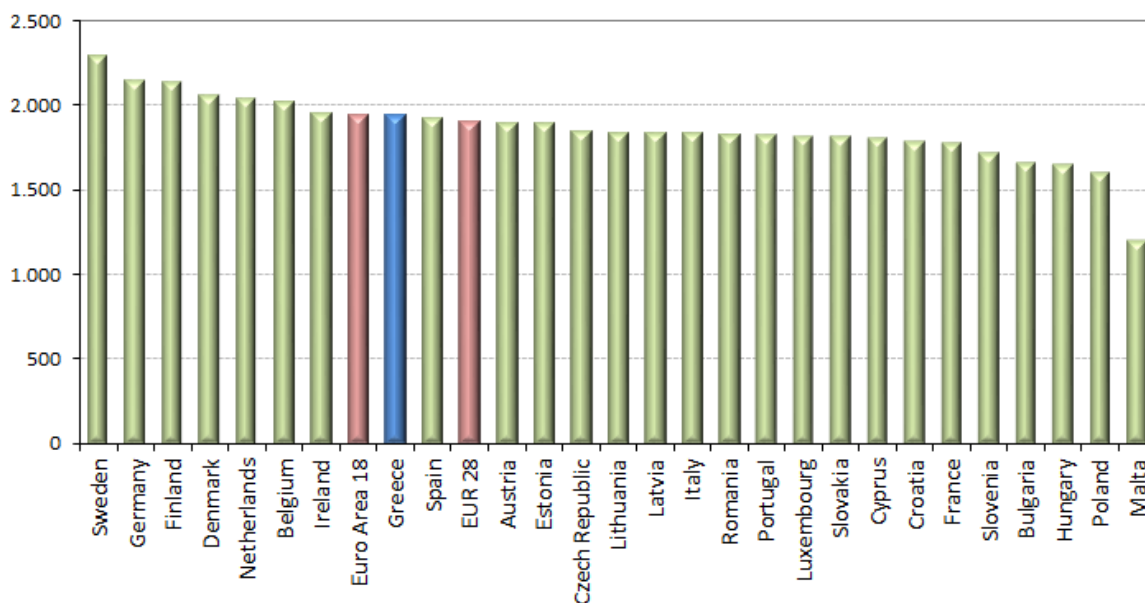
Οι λιανικές τιμές πετρελαίου κίνησης με φόρους και προ φόρων στις 27 χώρες της Ε.Ε. για τις 05/09/2022 (τελευταία επίσημα στοιχεία) παρουσιάζονται συγκριτικά κατά φθίνουσα σειράτα παρακάτω διαγράμματα:

Automotive gas oil (weekly prices without taxes) - 05/09/2022



Πηγή: European Commission

Automotive gas oil (weekly prices with taxes) - 05/09/2022



Πηγή: European Commission

Αναλυτικά στοιχεία για τις τιμές καυσίμων και τους φόρους στις 27 χώρες της Ε.Ε. παρουσιάζονται στην ιστοσελίδα της Ευρωπαϊκής Επιτροπής: http://ec.europa.eu/energy/observatory/oil/bulletin_en.htm

*Οι συγκρίσεις των τιμών μεταξύ των διαφόρων χωρών θα πρέπει να γίνονται με ιδιαίτερη προσοχή εξαιτίας των διαφορών στην ποιότητα των προϊόντων, στις πρακτικές μάρκετινγκ, στις δομές της αγοράς και στις καταναλωτικές συνήθειες που επικρατούν σε κάθε χώρα.

[ΘΕΣΗ ΑΚΡΙΒΟΥΣ ΑΝΤΙΓΡΑΦΟΥ]

Ο ΠΡΟΪΣΤΑΜΕΝΟΣ ΔΙΕΥΘΥΝΣΗΣ
α/α

ΚΑΡΑΜΠΕΤΣΟΣ ΓΕΩΡΓΙΟΣ