



ΕΛΛΗΝΙΚΗ ΔΗΜΟΚΡΑΤΙΑ
ΥΠΟΥΡΓΕΙΟ
ΑΝΑΠΤΥΞΗΣ ΚΑΙ ΕΠΕΝΔΥΣΕΩΝ

**Διυπηρεσιακή Μονάδα Ελέγχου Αγοράς
Διεύθυνση Διαχείρισης Δεδομένων Στατιστικής
Επεξεργασίας & Εποπτείας Ηλεκτρονικού
Εμπορίου
Τμήμα Διαχείρισης Πληροφοριών & Εποπτείας
Ηλεκτρονικού Εμπορίου**

Αθήνα, 13-07-2021

Αριθ. Πρωτ. : 78017 - 13-07-2021

Ταχ. Δ/νση : Πλ. Κάνιγγος, Αθήνα
Ταχ. Κώδικας : 106 77
Πληροφορίες : Νικολοπούλου Μαρία
Τηλέφωνο : 210 3893 284
Fax : 210 3815 317
Email : fuelprices@gge.gr
Ιστοσελίδα : www.mindev.gov.gr

ΠΡΟΣ : ΑΝΑΡΤΗΤΕΟ ΣΤΟ FUELPRICES

ΕΒΔΟΜΑΔΙΑΙΟ ΔΕΛΤΙΟ ΕΠΙΣΚΟΠΗΣΗΣ ΤΙΜΩΝ ΚΑΥΣΙΜΩΝ

Παρασκευή, 09 ΙΟΥΛΙΟΥ 2021

1. Τιμές Παρατηρητηρίου Υγρών Καυσίμων

Οι λιανικές τιμές των υγρών καυσίμων (αμόλυβδη 95 οκτ., σούπερ αμόλυβδη 100 οκτ., σούπερ LRP, πετρέλαιο κίνησης, πετρέλαιο θέρμανσης και υγραέριο κίνησης) αναρτώνται αναλυτικά στην ιστοσελίδα του Παρατηρητηρίου Τιμών Υγρών Καυσίμων του Υπουργείου Ανάπτυξης και Επενδύσεων www.fuelprices.gr, όπου παρουσιάζονται καθημερινά οι μέσες τιμές σε όλους τους Νομούς της χώρας.

Μέσες τιμές λιανικής πώλησης καυσίμων για όλη την Ελλάδα

Παρασκευή, 09 ΙΟΥΛΙΟΥ 2021

Προϊόν	Μέση Τιμή
Αμόλυβδη 95 οκτ.	1,673
Αμόλυβδη 100 οκτ.	1,835
Super	1,767
Diesel Κίνησης	1,387
Υγραέριο κίνησης (Autogas)	0,835

* Η μέση τιμή πανελλαδικά υπολογίζεται από τον σταθμισμένο μέσο όρο με βάση τους όγκους πωλήσεων έτους 2019 ανά τύπο καυσίμου ανά νομό.

** Δεν καταγράφεται κατανάλωση στο πετρέλαιο θέρμανσης για τη χρονική περίοδο 30/4 έως 15/10 κάθε έτους. .

**Μέσες τιμές λιανικής πώλησης καυσίμων ανά νομό , για την
Παρασκευή, 9 Ιουλίου 2021**

(τιμές σε €/λτ, συμπ. ΦΠΑ)

ΝΟΜΟΣ	Αμόλυβδη 95 οκτ.	Αμόλυβδη 100 οκτ.	Super	Diesel Κίνησης	Υγραέριο κίνησης (Autogas)
ΝΟΜΟΣ ΑΤΤΙΚΗΣ	1,645	1,822	1,808	1,362	0,791
ΝΟΜΟΣ ΑΙΤΩΛΙΑΣ ΚΑΙ ΑΚΑΡΝΑΝΙΑΣ	1,702	1,882	-	1,412	0,892
ΝΟΜΟΣ ΑΡΓΟΛΙΔΟΣ	1,671	1,845	1,678	1,382	0,853
ΝΟΜΟΣ ΑΡΚΑΔΙΑΣ	1,681	1,859	-	1,398	0,862
ΝΟΜΟΣ ΑΡΤΗΣ	1,670	1,840	-	1,387	0,868
ΝΟΜΟΣ ΑΧΑΪΑΣ	1,673	1,844	1,782	1,394	0,859
ΝΟΜΟΣ ΒΟΙΩΤΙΑΣ	1,666	1,844	1,895	1,381	0,837
ΝΟΜΟΣ ΓΡΕΒΕΝΩΝ	1,700	1,905	-	1,412	0,875
ΝΟΜΟΣ ΔΡΑΜΑΣ	1,654	1,839	-	1,359	0,843
ΝΟΜΟΣ ΔΩΔΕΚΑΝΗΣΟΥ	1,818	1,944	-	1,504	0,933
ΝΟΜΟΣ ΕΒΡΟΥ	1,677	1,846	-	1,384	0,870
ΝΟΜΟΣ ΕΥΒΟΙΑΣ	1,686	1,844	-	1,400	0,857
ΝΟΜΟΣ ΕΥΡΥΤΑΝΙΑΣ	1,753	1,895	-	1,458	0,894
ΝΟΜΟΣ ΖΑΚΥΝΘΟΥ	1,711	1,837	-	1,408	0,918
ΝΟΜΟΣ ΗΛΕΙΑΣ	1,670	1,829	-	1,377	0,832
ΝΟΜΟΣ ΗΜΑΘΙΑΣ	1,643	1,802	-	1,361	0,815
ΝΟΜΟΣ ΗΡΑΚΛΕΙΟΥ	1,715	1,833	-	1,425	0,926
ΝΟΜΟΣ ΘΕΣΠΡΩΤΙΑΣ	1,683	1,848	-	1,411	0,882
ΝΟΜΟΣ ΘΕΣΣΑΛΟΝΙΚΗΣ	1,640	1,808	-	1,358	0,820
ΝΟΜΟΣ ΙΩΑΝΝΙΝΩΝ	1,661	1,837	-	1,386	0,833
ΝΟΜΟΣ ΚΑΒΑΛΑΣ	1,673	1,829	-	1,388	0,866
ΝΟΜΟΣ ΚΑΡΔΙΤΣΗΣ	1,671	1,853	-	1,380	0,832
ΝΟΜΟΣ ΚΑΣΤΟΡΙΑΣ	1,691	1,845	-	1,404	0,835
ΝΟΜΟΣ ΚΕΡΚΥΡΑΣ	1,718	1,878	-	1,429	0,998
ΝΟΜΟΣ ΚΕΦΑΛΛΗΝΙΑΣ	1,739	1,894	-	1,445	0,960
ΝΟΜΟΣ ΚΙΛΚΙΣ	1,653	1,812	-	1,374	0,847
ΝΟΜΟΣ ΚΟΖΑΝΗΣ	1,661	1,804	-	1,384	0,834
ΝΟΜΟΣ ΚΟΡΙΝΘΙΑΣ	1,668	1,836	-	1,386	0,842
ΝΟΜΟΣ ΚΥΚΛΑΔΩΝ	1,899	2,017	-	1,583	0,986
ΝΟΜΟΣ ΛΑΚΩΝΙΑΣ	1,696	1,873	1,700	1,408	0,888
ΝΟΜΟΣ ΛΑΡΙΣΗΣ	1,667	1,838	-	1,379	0,841
ΝΟΜΟΣ ΛΑΣΙΘΙΟΥ	1,721	1,874	-	1,432	0,936
ΝΟΜΟΣ ΛΕΣΒΟΥ	1,748	1,921	-	1,456	0,918
ΝΟΜΟΣ ΛΕΥΚΑΔΟΣ	1,728	1,847	-	1,421	0,884
ΝΟΜΟΣ ΜΑΓΝΗΣΙΑΣ	1,703	1,871	-	1,408	0,839
ΝΟΜΟΣ ΜΕΣΣΗΝΙΑΣ	1,678	1,847	-	1,383	0,860
ΝΟΜΟΣ ΞΑΝΘΗΣ	1,672	1,852	-	1,383	0,851
ΝΟΜΟΣ ΠΕΛΛΗΣ	1,657	1,798	-	1,367	0,809
ΝΟΜΟΣ ΠΙΕΡΙΑΣ	1,656	1,829	-	1,359	0,867
ΝΟΜΟΣ ΠΡΕΒΕΖΗΣ	1,662	1,818	-	1,377	0,805
ΝΟΜΟΣ ΡΕΘΥΜΝΗΣ	1,733	1,867	-	1,436	0,925
ΝΟΜΟΣ ΡΟΔΟΠΗΣ	1,674	1,822	-	1,383	0,871
ΝΟΜΟΣ ΣΑΜΟΥ	1,768	1,904	-	1,470	0,948
ΝΟΜΟΣ ΣΕΡΡΩΝ	1,657	1,801	-	1,362	0,863
ΝΟΜΟΣ ΤΡΙΚΑΛΩΝ	1,658	1,822	-	1,379	0,816
ΝΟΜΟΣ ΦΘΙΩΤΙΔΟΣ	1,693	1,874	1,697	1,405	0,879
ΝΟΜΟΣ ΦΛΩΡΙΝΗΣ	1,650	1,815	-	1,388	0,872
ΝΟΜΟΣ ΦΩΚΙΔΟΣ	1,729	1,893	-	1,461	0,896
ΝΟΜΟΣ ΧΑΛΚΙΔΙΚΗΣ	1,682	1,856	-	1,396	0,853
ΝΟΜΟΣ ΧΑΝΙΩΝ	1,713	1,878	-	1,427	0,933
ΝΟΜΟΣ ΧΙΟΥ	1,678	1,883	-	1,368	1,069
ΠΑΝΕΛΛΗΝΙΟΣ ΣΤΑΘΜΙΣΜΕΝΟΣ Μ.Ο.	1,673	1,835	1,767	1,387	0,835

2. Απλή Αμόλυβδη Βενζίνη 95 οκτανίων¹

2. α. Διαμόρφωση τιμής

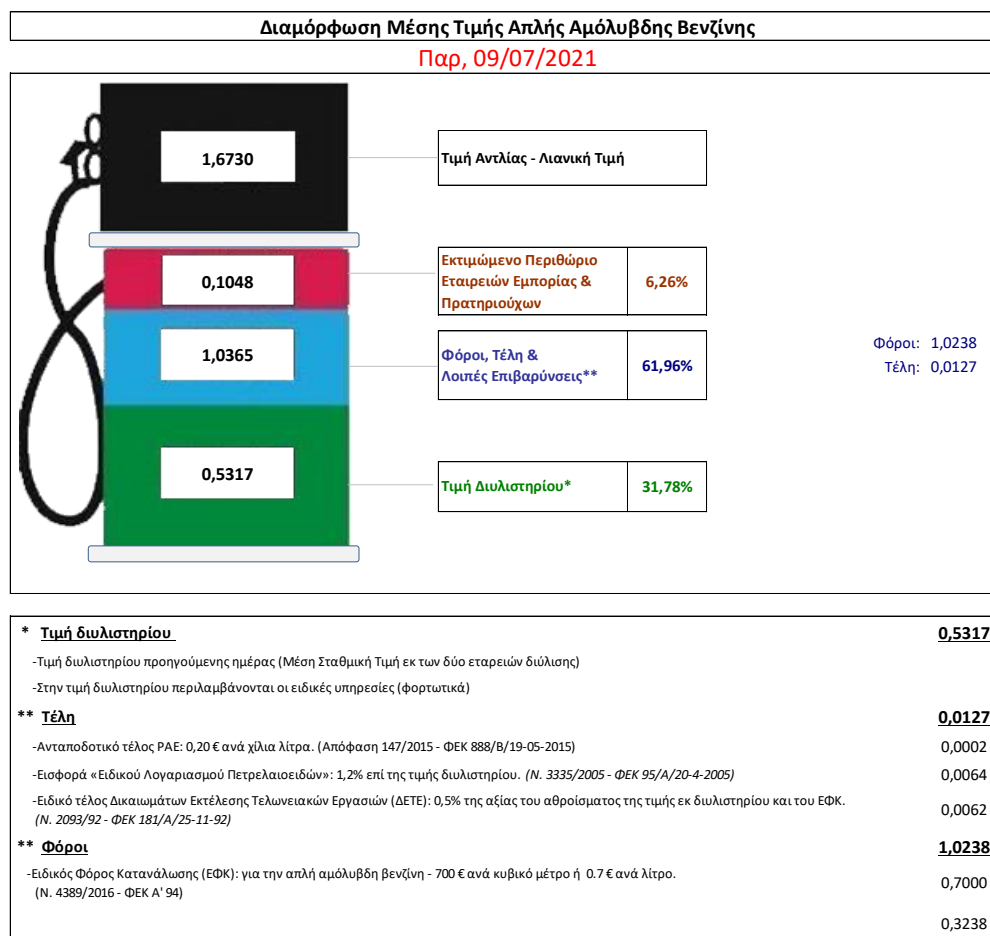
Η τιμή διυλιστηρίου της απλής αμόλυβδης βενζίνης 95 οκτανίων για την Πέμπτη 08/07/2021 διαμορφώθηκε στα 0,5317€ ανά λίτρο. Σε σχέση με την τιμή διυλιστηρίου της προηγούμενης εβδομάδας 01/07/2021 σημειώθηκε αύξηση κατά 0,0099 ευρώ ανά λίτρο (0,99 λεπτά).

Οι φόροι, τα τέλη και οι λοιπές επιβαρύνσεις αντιστοιχούν σε 1,0365 € ανά λίτρο.

Η μέση τιμή λιανικής της απλής αμόλυβδης βενζίνης 95 οκτανίων για την Παρασκευή 09/07/2021 διαμορφώθηκε στα 1,6730€ ανά λίτρο. Σε σχέση με την τιμή της προηγούμενης εβδομάδας (02/07/2021) σημειώθηκε αύξηση κατά 0,015 ευρώ ανά λίτρο (1,5 λεπτά).

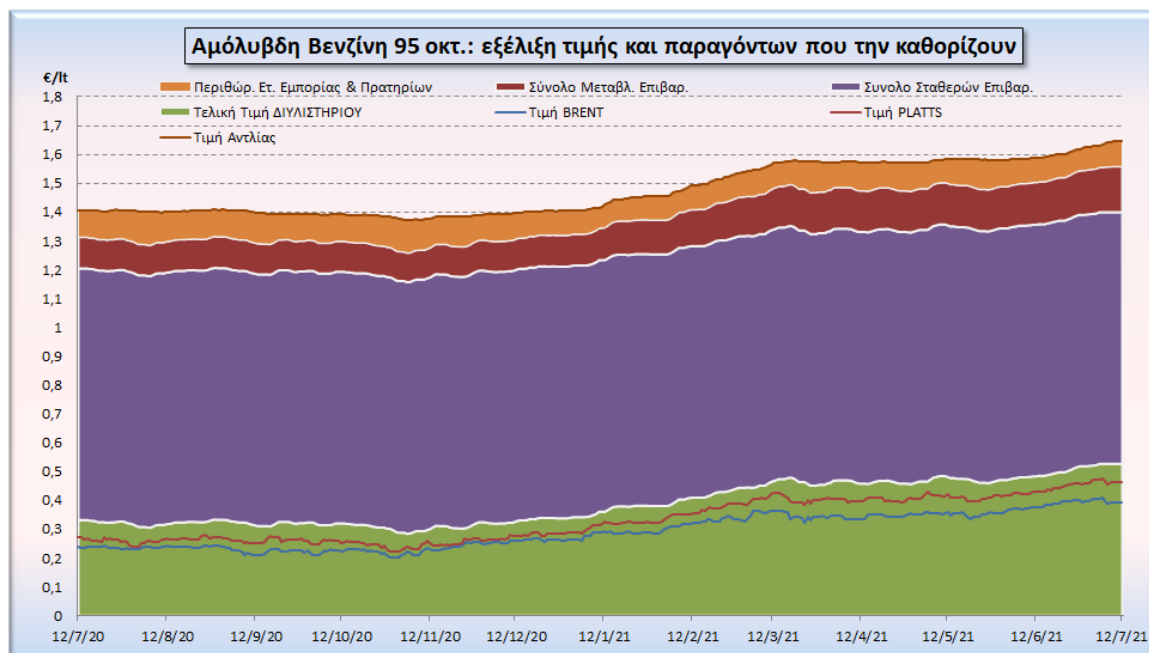
Το εκτιμώμενο περιθώριο των πρατηριούχων και των εταιρειών εμπορίας υπολογίζεται κατά μέσο όρο στα 0,1048ανά λίτρο (10,48λεπτά).

Η τελική τιμή λιανικής διαμορφώνεται από την τιμή διυλιστηρίου κατά 31,78%, από τους φόρους (σταθερούς και μεταβλητούς) κατά 61,96%, και από τα εκτιμώμενα περιθώρια των εταιρειών εμπορίας, των μεταφορέων υγρών καυσίμων και των πρατηρίων κατά 6,26% (βλ. παρακάτω πίνακα).



¹ Σημειώνεται ότι σύμφωνα με το αρ. 29, του Ν. 4546/2018 (ΦΕΚ Α' 101), από 1/1/2019 η βενζίνη που καταναλώνεται εγχώρια για χρήση στις μεταφορές αναμειγνύεται υποχρεωτικά είτε με αυτούσια βιοαιθανολή είτε με βιοαιθέρες που παράγονται από αλκοόλες βιολογικής προέλευσης. Η συμμετοχή της αυτούσιας βιοαιθανόλης και της αλκοόλης βιολογικής προέλευσης που χρησιμοποιείται για την παραγωγή βιοαιθέρων επί του ενεργειακού περιεχομένου του τελικού μείγματος βενζίνης ορίζεται σε ποσοστό 1% για το έτος 2019 και 3,3% για τα έτη από το 2020 και μετά.

Η εξέλιξη των διεθνών τιμών Brent, Platts (HCIF/MED), των τιμών διυλιστηρίου και των τιμών λιανικής της απλής αμόλυβδης βενζίνης 95 οκτ., καθώς και των αντίστοιχων ενδεικτικών περιθωρίων εμπορίας για το διάστημα των τελευταίων 12 μηνών παρουσιάζονται στο ακόλουθο διάγραμμα:



2. β. Χονδρική Τιμή Πώλησης

Αναλυτικά, οι μέσες κατώτατες και ανώτατες τιμές χονδρικής, καθώς και η διάμεσος τιμή ανά νομό παρουσιάζονται στον επόμενο πίνακα:

Τιμές Χονδρικής Πώλησης Απλής Αμόλυβδης Βενζίνης ανά Νομό Παρασκευή, 09 ΙΟΥΛΙΟΥ 2021

ΝΟΜΟΣ	ΜΕΣΗ ΚΑΤΩΤΑΤΗ ΜΕ ΦΠΑ	ΜΕΣΗ ΑΝΩΤΑΤΗ ΜΕ ΦΠΑ	ΔΙΑΜΕΣΟΣ ΤΙΜΗ
ΝΟΜΟΣ ΑΙΤΩΛΙΑΣ ΚΑΙ ΑΚΑΡΝΑΝΙΑΣ	1,556	1,610	1,583
ΝΟΜΟΣ ΑΡΓΟΛΙΔΟΣ	1,570	1,623	1,597
ΝΟΜΟΣ ΑΡΚΑΔΙΑΣ	1,560	1,605	1,583
ΝΟΜΟΣ ΑΡΤΗΣ	1,555	1,620	1,587
ΝΟΜΟΣ ΑΤΤΙΚΗΣ	1,569	1,712	1,641
ΝΟΜΟΣ ΑΧΑΪΑΣ	1,556	1,628	1,592
ΝΟΜΟΣ ΒΟΙΩΤΙΑΣ	1,560	1,638	1,599
ΝΟΜΟΣ ΓΡΕΒΕΝΩΝ	1,583	1,597	1,590
ΝΟΜΟΣ ΔΡΑΜΑΣ	1,563	1,588	1,576
ΝΟΜΟΣ ΔΩΔΕΚΑΝΗΣΟΥ	1,604	1,724	1,664
ΝΟΜΟΣ ΕΒΡΟΥ	1,568	1,617	1,592
ΝΟΜΟΣ ΕΥΒΟΙΑΣ	1,561	1,622	1,591
ΝΟΜΟΣ ΕΥΡΥΤΑΝΙΑΣ	1,619	1,627	1,623
ΝΟΜΟΣ ΖΑΚΥΝΘΟΥ	1,557	1,593	1,575
ΝΟΜΟΣ ΗΛΕΙΑΣ	1,563	1,651	1,607
ΝΟΜΟΣ ΗΜΑΘΙΑΣ	1,552	1,576	1,564
ΝΟΜΟΣ ΗΡΑΚΛΕΙΟΥ	1,573	1,660	1,616
ΝΟΜΟΣ ΘΕΣΠΡΩΤΙΑΣ	1,568	1,605	1,586
ΝΟΜΟΣ ΘΕΣΣΑΛΟΝΙΚΗΣ	1,571	1,616	1,593

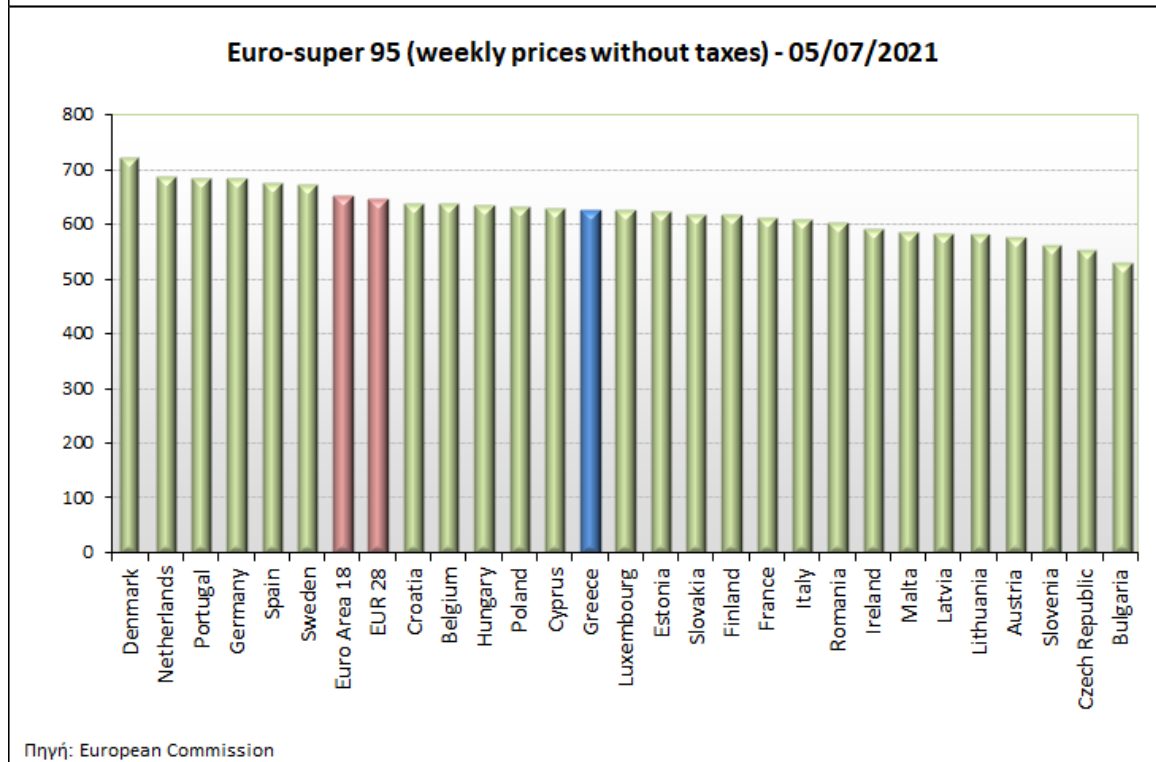
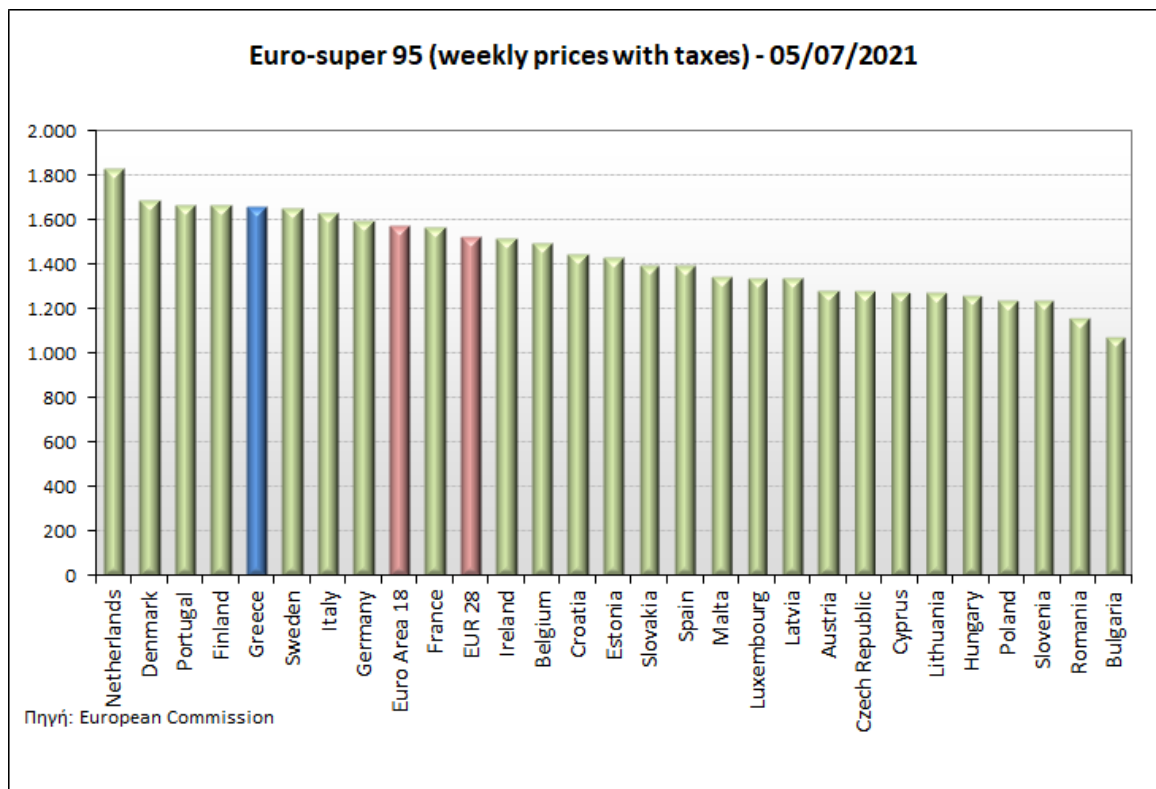
ΝΟΜΟΣ	ΜΕΣΗ ΚΑΤΩΤΑΤΗ ΜΕ ΦΠΑ	ΜΕΣΗ ΑΝΩΤΑΤΗ ΜΕ ΦΠΑ	ΔΙΑΜΕΣΟΣ ΤΙΜΗ
ΝΟΜΟΣ ΙΩΑΝΝΙΝΩΝ	1,557	1,599	1,578
ΝΟΜΟΣ ΚΑΒΑΛΑΣ	1,564	1,609	1,586
ΝΟΜΟΣ ΚΑΡΔΙΤΣΗΣ	1,571	1,601	1,586
ΝΟΜΟΣ ΚΑΣΤΟΡΙΑΣ	1,549	1,619	1,584
ΝΟΜΟΣ ΚΕΡΚΥΡΑΣ	1,582	1,636	1,609
ΝΟΜΟΣ ΚΕΦΑΛΛΗΝΙΑΣ	1,591	1,638	1,615
ΝΟΜΟΣ ΚΙΛΚΙΣ	1,559	1,576	1,567
ΝΟΜΟΣ ΚΟΖΑΝΗΣ	1,561	1,592	1,577
ΝΟΜΟΣ ΚΟΡΙΝΘΙΑΣ	1,589	1,635	1,612
ΝΟΜΟΣ ΚΥΚΛΑΔΩΝ	1,641	1,767	1,704
ΝΟΜΟΣ ΛΑΚΩΝΙΑΣ	1,578	1,641	1,610
ΝΟΜΟΣ ΛΑΡΙΣΗΣ	1,558	1,599	1,578
ΝΟΜΟΣ ΛΑΣΙΘΙΟΥ	1,596	1,638	1,617
ΝΟΜΟΣ ΛΕΣΒΟΥ	1,555	1,637	1,596
ΝΟΜΟΣ ΛΕΥΚΑΔΟΣ	1,568	1,591	1,579
ΝΟΜΟΣ ΜΑΓΝΗΣΙΑΣ	1,552	1,659	1,606
ΝΟΜΟΣ ΜΕΣΣΗΝΙΑΣ	1,568	1,643	1,605
ΝΟΜΟΣ ΞΑΝΘΗΣ	1,564	1,585	1,574
ΝΟΜΟΣ ΠΕΛΛΗΣ	1,556	1,599	1,578
ΝΟΜΟΣ ΠΙΕΡΙΑΣ	1,556	1,611	1,583
ΝΟΜΟΣ ΠΡΕΒΕΖΗΣ	1,578	1,606	1,592
ΝΟΜΟΣ ΡΕΘΥΜΝΗΣ	1,609	1,651	1,630
ΝΟΜΟΣ ΡΟΔΟΠΗΣ	1,567	1,599	1,583
ΝΟΜΟΣ ΣΑΜΟΥ	1,551	1,636	1,594
ΝΟΜΟΣ ΣΕΡΡΩΝ	1,566	1,587	1,576
ΝΟΜΟΣ ΤΡΙΚΑΛΩΝ	1,565	1,603	1,584
ΝΟΜΟΣ ΦΘΙΩΤΙΔΟΣ	1,560	1,597	1,579
ΝΟΜΟΣ ΦΛΩΡΙΝΗΣ	1,571	1,591	1,581
ΝΟΜΟΣ ΦΩΚΙΔΟΣ	1,580	1,627	1,603
ΝΟΜΟΣ ΧΑΛΚΙΔΙΚΗΣ	1,558	1,597	1,577
ΝΟΜΟΣ ΧΑΝΙΩΝ	1,591	1,663	1,627
ΝΟΜΟΣ ΧΙΟΥ	1,547	1,630	1,588
ΣΤΑΘΜΙΣΜΕΝΟΣ Μ.Ο.*	1,570	1,658	1,614

* Μέσοι όροι ελάχιστων και μέγιστων τιμών χονδρικής όπως υποβάλλονται από τις εταιρείες εμπορίας στο Παρατηρητήριο Τιμών βάσει της ΚΥΑ 978/24-10-2011.

Η στάθμιση γίνεται βάσει των όγκων πωλήσεων έτους 2019 ανά τύπο καυσίμου και ανά νομό.

2. γ. Συγκριτικά στοιχεία με Ε.Ε.

Οι λιανικές τιμές αμόλυβδης βενζίνης με φόρους και προ φόρων στις 27 χώρες της Ε.Ε. για τις 05/07/2021 (τελευταία επίσημα στοιχεία) παρουσιάζονται συγκριτικά κατά φθίνουσα σειρά στα παρακάτω διαγράμματα:



Αναλυτικά στοιχεία για τις τιμές καυσίμων και τους φόρους στις 27 χώρες της Ε.Ε. παρουσιάζονται στην ιστοσελίδα της Ευρωπαϊκής Επιτροπής: http://ec.europa.eu/energy/observatory/oil/bulletin_en.htm

*Οι συγκρίσεις των τιμών μεταξύ των διαφόρων χωρών θα πρέπει να γίνονται με ιδιαίτερη προσοχή εξαιτίας των διαφορών στην ποιότητα των προϊόντων, στις πρακτικές μάρκετινγκ, στις δομές της αγοράς και στις καταναλωτικές συνήθειες που επικρατούν σε κάθε χώρα.

3. Πετρέλαιο Κίνησης (Biodiesel)

3. α. Διαμόρφωση τιμής

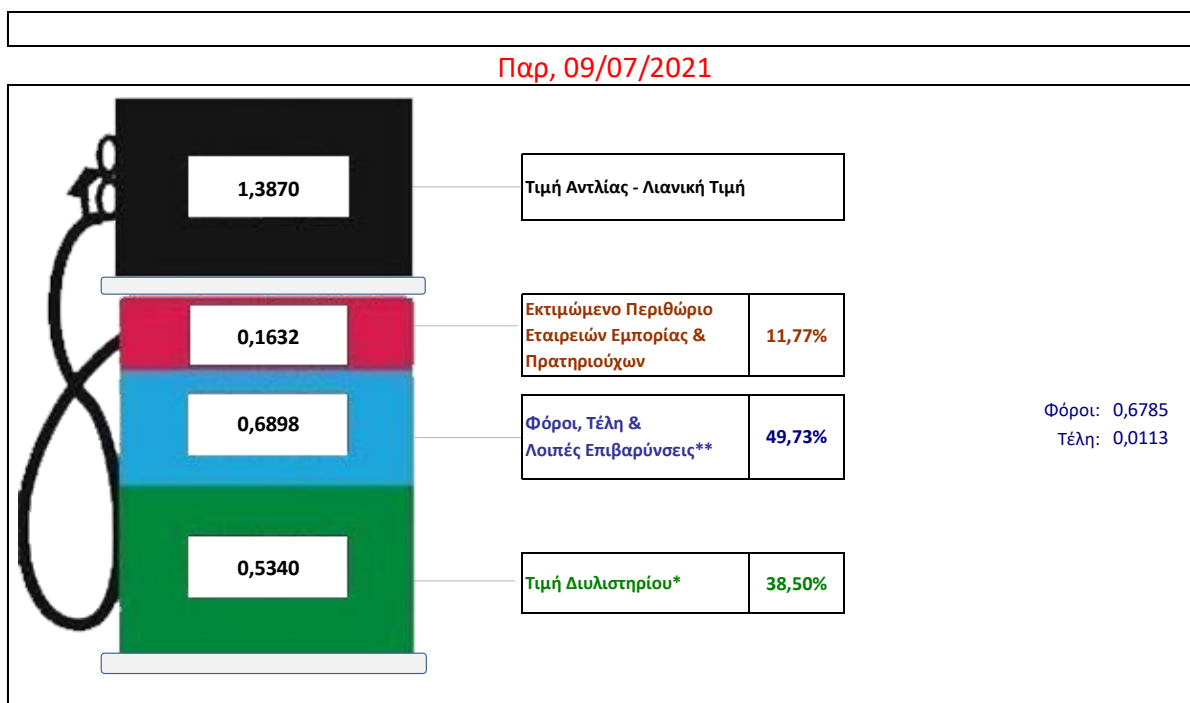
Η τιμή διυλιστηρίου του πετρελαίου κίνησης για την Πέμπτη 08/07/2021 διαμορφώθηκε στα 0,5340 € ανά λίτρο. Σε σχέση με την τιμή διυλιστηρίου της προηγούμενης εβδομάδας (01/07/2021) σημειώθηκε μείωση κατά 0,011€ ανά λίτρο (1,1 λεπτά).

Οι φόροι, τα τέλη και οι λοιπές επιβαρύνσεις αντιστοιχούν σε 0,6898€ ανά λίτρο.

Η μέση τιμή λιανικής του πετρελαίου κίνησης για την Παρασκευή 09/07/2021 διαμορφώθηκε στα 1,3870 € ανά λίτρο. Σε σχέση με την τιμή της προηγούμενης εβδομάδας (02/07/2021) σημειώθηκε αύξηση κατά 0,01€ ανά λίτρο (1 λεπτό).

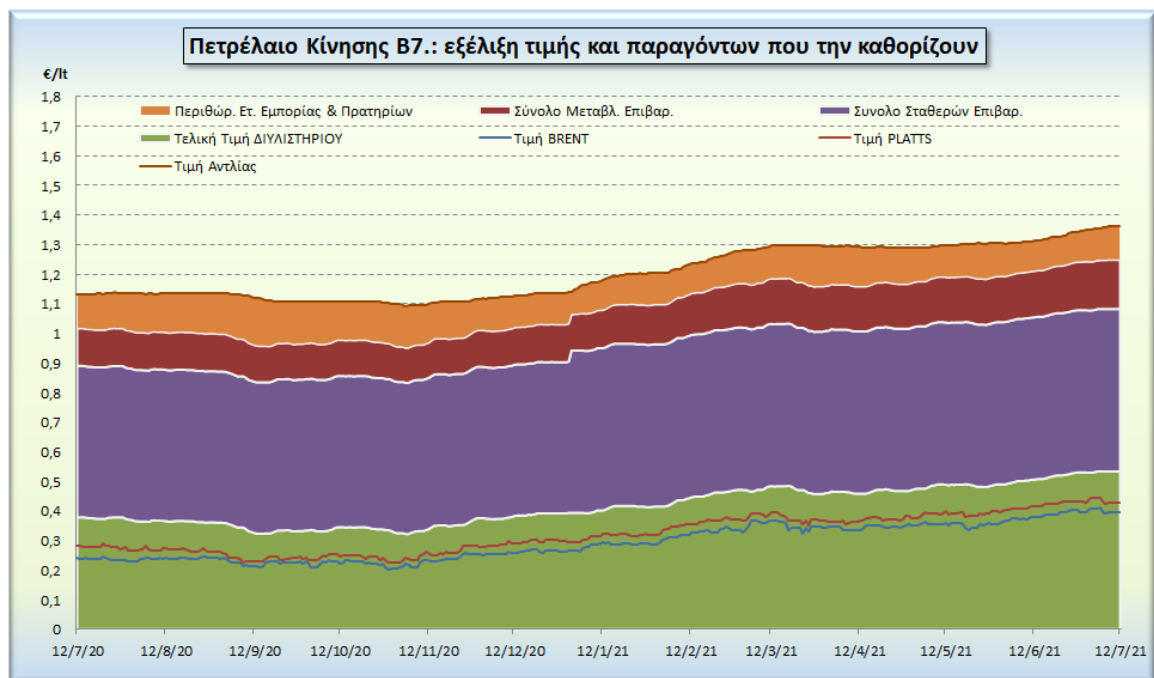
Το εκτιμώμενο περιθώριο των πρατηριούχων και των εταιρειών εμπορίας υπολογίζεται κατά μέσο όρο στα 0,1632€ ανά λίτρο (16,32 λεπτά).

Η τελική τιμή λιανικής διαμορφώνεται από την τιμή διυλιστηρίου κατά 38,50%, από τους φόρους σταθερούς και μεταβλητούς) κατά 49,73%, και από τα εκτιμώμενα περιθώρια των εταιρειών εμπορίας, των μεταφορέων υγρών καυσίμων και των πρατηρίων κατά 11,77 % (βλ. παρακάτω πίνακα).



* Τιμή διυλιστηρίου	0,5340
-Τιμή διυλιστηρίου προηγούμενης ημέρας (Μέση Σταθμική Τιμή εκ των δύο εταιρειών διύλισης)	
-Στην τιμή διυλιστηρίου περιλαμβάνονται οι ειδικές υπηρεσίες (φορτωτικά)	
** Τέλη	0,0113
-Ανταποδοτικό τέλος ΡΑΕ: 0,20 € ανά χίλια λίτρα. (Απόφαση 147/2015 - ΦΕΚ 888/Β/19-05-2015)	0,0002
-Εισφορά «Ειδικού Λογαριασμού Πετρελαιοειδών»: 1,2% επί της τιμής διυλιστηρίου. (Ν. 3335/2005 - ΦΕΚ 95/Α/20-4-2005)	0,0064
-Ειδικό τέλος Δικαιωμάτων Εκτέλεσης Τελωνειακών Εργασιών (ΔΕΤΕ): 0,5% της αξίας του αθροίσματος της τιμής εκ διυλιστηρίου και του ΕΦΚ. (Ν. 2093/92 - ΦΕΚ 181/Α/25-11-92)	0,0047
** Φόροι	0,6785
-Ειδικός Φόρος Κατανάλωσης (ΕΦΚ): για το πετρέλαιο κίνησης - 410 € ανά κυβικό μέτρο ή 0,41 € ανά λίτρο. (Ν. 4389/2016 - ΦΕΚ Α' 94)	0,4100
-Φόρος Προστιθέμενης Αξίας (ΦΠΑ): 24% επί του συνόλου της τιμής διυλιστηρίου των μικτών ονομαστικών περιθωρίων κέρδους και των παραπάνω φορολογικών επιβαρύνσεων. (Ν. 2859/2000 όπως τροποποιήθηκε και ισχύει με το Ν. 4389/2016 (ΦΕΚ Α' 94)	0,2685

εξέλιξη των διεθνών τιμών Brent, Platts (HCIF/MED), των τιμών διυλιστηρίου και των τιμών λιανικής για το πετρέλαιο κίνησης, καθώς και των αντίστοιχων ενδεικτικών περιθωρίων εμπορίας για το διάστημα των τελευταίων 12 μηνών παρουσιάζονται στο ακόλουθο διάγραμμα:



3. β. Χονδρική Τιμή Πώλησης

Αναλυτικά, οι μέσες κατώτατες και ανώτατες τιμές χονδρικής, καθώς και η διάμεσος τιμή ανά νομό παρουσιάζονται στον επόμενο πίνακα:

Τιμές Χονδρικής Πώλησης Πετρελαίου Κίνησης ανά Νομό

Παρασκευή, 09 ΙΟΥΛΙΟΥ 2021

ΝΟΜΟΣ	ΜΕΣΗ ΚΑΤΩΤΑΤΗ ΜΕ ΦΠΑ	ΜΕΣΗ ΑΝΩΤΑΤΗ ΜΕ ΦΠΑ	ΔΙΑΜΕΣΟΣ ΤΙΜΗ
ΝΟΜΟΣ ΑΙΤΩΛΙΑΣ ΚΑΙ ΑΚΑΡΝΑΝΙΑΣ	1,233	1,299	1,266
ΝΟΜΟΣ ΑΡΓΟΛΙΔΟΣ	1,244	1,313	1,279
ΝΟΜΟΣ ΑΡΚΑΔΙΑΣ	1,232	1,301	1,266
ΝΟΜΟΣ ΑΡΤΗΣ	1,225	1,303	1,264
ΝΟΜΟΣ ΑΤΤΙΚΗΣ	1,213	1,404	1,308
ΝΟΜΟΣ ΑΧΑΪΑΣ	1,229	1,300	1,264
ΝΟΜΟΣ ΒΟΙΩΤΙΑΣ	1,231	1,319	1,275
ΝΟΜΟΣ ΓΡΕΒΕΝΩΝ	1,254	1,269	1,261
ΝΟΜΟΣ ΔΡΑΜΑΣ	1,237	1,271	1,254
ΝΟΜΟΣ ΔΩΔΕΚΑΝΗΣΟΥ	1,271	1,420	1,346
ΝΟΜΟΣ ΕΒΡΟΥ	1,243	1,300	1,272
ΝΟΜΟΣ ΕΥΒΟΙΑΣ	1,234	1,307	1,271
ΝΟΜΟΣ ΕΥΡΥΤΑΝΙΑΣ	1,288	1,312	1,300
ΝΟΜΟΣ ΖΑΚΥΝΘΟΥ	1,228	1,293	1,261
ΝΟΜΟΣ ΗΛΕΙΑΣ	1,237	1,346	1,292
ΝΟΜΟΣ ΗΜΑΘΙΑΣ	1,225	1,267	1,246
ΝΟΜΟΣ ΗΡΑΚΛΕΙΟΥ	1,253	1,329	1,291
ΝΟΜΟΣ ΘΕΣΠΡΩΤΙΑΣ	1,248	1,283	1,266
ΝΟΜΟΣ ΘΕΣΣΑΛΟΝΙΚΗΣ	1,240	1,297	1,268
ΝΟΜΟΣ ΙΩΑΝΝΙΝΩΝ	1,229	1,297	1,263
ΝΟΜΟΣ ΚΑΒΑΛΑΣ	1,236	1,292	1,264
ΝΟΜΟΣ ΚΑΡΔΙΤΣΗΣ	1,237	1,293	1,265
ΝΟΜΟΣ ΚΑΣΤΟΡΙΑΣ	1,231	1,304	1,268
ΝΟΜΟΣ ΚΕΡΚΥΡΑΣ	1,256	1,317	1,286
ΝΟΜΟΣ ΚΕΦΑΛΛΗΝΙΑΣ	1,261	1,330	1,295
ΝΟΜΟΣ ΚΙΛΚΙΣ	1,237	1,256	1,246

ΝΟΜΟΣ	ΜΕΣΗ ΚΑΤΩΤΑΤΗ ΜΕ ΦΠΑ	ΜΕΣΗ ΑΝΩΤΑΤΗ ΜΕ ΦΠΑ	ΔΙΑΜΕΣΟΣ ΤΙΜΗ
ΝΟΜΟΣ ΚΟΖΑΝΗΣ	1,236	1,277	1,257
ΝΟΜΟΣ ΚΟΡΙΝΘΙΑΣ	1,241	1,317	1,279
ΝΟΜΟΣ ΚΥΚΛΑΔΩΝ	1,314	1,416	1,365
ΝΟΜΟΣ ΛΑΚΩΝΙΑΣ	1,252	1,321	1,286
ΝΟΜΟΣ ΛΑΡΙΣΗΣ	1,231	1,284	1,258
ΝΟΜΟΣ ΛΑΣΙΘΙΟΥ	1,275	1,313	1,294
ΝΟΜΟΣ ΛΕΣΒΟΥ	1,235	1,321	1,278
ΝΟΜΟΣ ΛΕΥΚΑΔΟΣ	1,237	1,279	1,258
ΝΟΜΟΣ ΜΑΓΝΗΣΙΑΣ	1,228	1,344	1,286
ΝΟΜΟΣ ΜΕΣΣΗΝΙΑΣ	1,245	1,343	1,294
ΝΟΜΟΣ ΞΑΝΘΗΣ	1,234	1,260	1,247
ΝΟΜΟΣ ΠΕΛΛΗΣ	1,234	1,284	1,259
ΝΟΜΟΣ ΠΙΕΡΙΑΣ	1,231	1,287	1,259
ΝΟΜΟΣ ΠΡΕΒΕΖΗΣ	1,241	1,282	1,261
ΝΟΜΟΣ ΡΕΘΥΜΝΗΣ	1,281	1,330	1,305
ΝΟΜΟΣ ΡΟΔΟΠΗΣ	1,238	1,288	1,263
ΝΟΜΟΣ ΣΑΜΟΥ	1,235	1,306	1,271
ΝΟΜΟΣ ΣΕΡΡΩΝ	1,240	1,273	1,257
ΝΟΜΟΣ ΤΡΙΚΑΛΩΝ	1,240	1,288	1,264
ΝΟΜΟΣ ΦΘΙΩΤΙΔΟΣ	1,234	1,277	1,256
ΝΟΜΟΣ ΦΛΩΡΙΝΗΣ	1,243	1,279	1,261
ΝΟΜΟΣ ΦΩΚΙΔΟΣ	1,246	1,318	1,282
ΝΟΜΟΣ ΧΑΛΚΙΔΙΚΗΣ	1,232	1,282	1,257
ΝΟΜΟΣ ΧΑΝΙΩΝ	1,268	1,334	1,301
ΝΟΜΟΣ ΧΙΟΥ	1,224	1,320	1,272
ΣΤΑΘΜΙΣΜΕΝΟΣ Μ.Ο.*	1,234	1,328	1,281

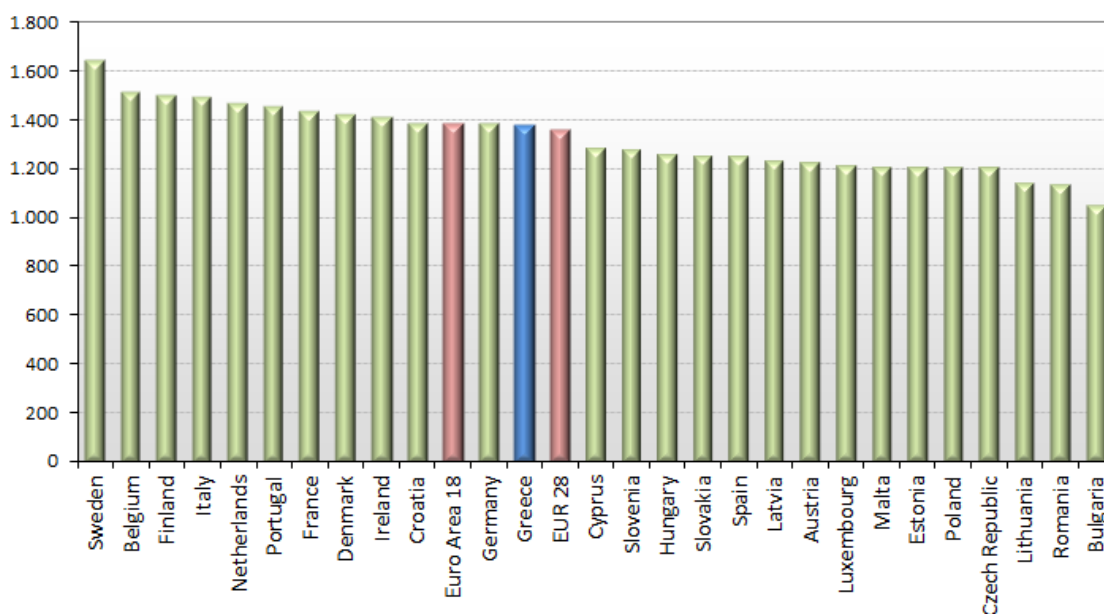
* Μέσοι όροι ελάχιστων και μέγιστων τιμών χονδρικής όπως υποβάλλονται από τις εταιρείες εμπορίας στο Παρατηρητήριο Τιμών βάσει της ΚΥΑ 978/24-10-2011.

Η στάθμιση γίνεται βάσει των όγκων πωλήσεων έτους 2019 ανά τύπο καυσίμου και ανά νομό.

3. γ. Συγκριτικά στοιχεία με Ε.Ε.

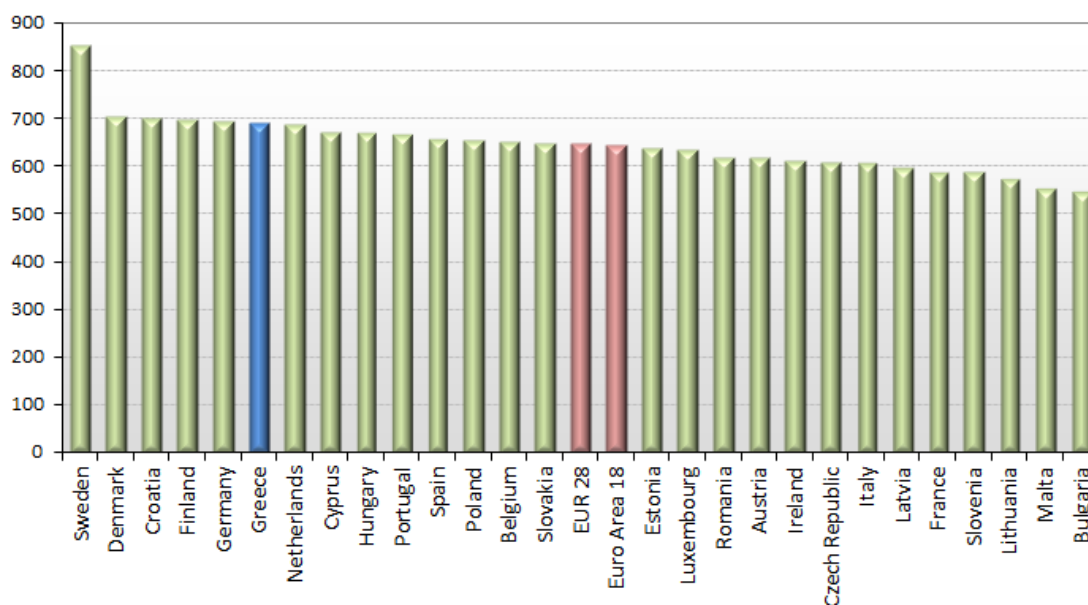
Οι λιανικές τιμές πετρελαίου κίνησης με φόρους και προ φόρων στις 27 χώρες της Ε.Ε. για τις 05/07/2021 (τελευταία επίσημα στοιχεία) παρουσιάζονται συγκριτικά κατά φθίνουσα σειρά στα παρακάτω διαγράμματα:

Automotive gas oil (weekly prices with taxes) - 05/07/2021



Πηγή: European Commission

Automotive gas oil (weekly prices without taxes) - 05/07/2021



Πηγή: European Commission

Αναλυτικά στοιχεία για τις τιμές καυσίμων και τους φόρους στις 27 χώρες της Ε.Ε. παρουσιάζονται στην ιστοσελίδα της Ευρωπαϊκής Επιτροπής: http://ec.europa.eu/energy/observatory/oil/bulletin_en.htm

*Οι συγκρίσεις των τιμών μεταξύ των διαφόρων χωρών θα πρέπει να γίνονται με ιδιαίτερη προσοχή εξαιτίας των διαφορών στην ποιότητα των προϊόντων, στις πρακτικές μάρκετινγκ, στις δομές της αγοράς και στις καταναλωτικές συνήθειες που επικρατούν σε κάθε χώρα.

ΑΚΡΙΒΕΣ ΑΝΤΙΓΡΑΦΟ

**Ο προϊστάμενος της Διεύθυνσης Οργάνωσης,
Διοικητικής & Τεχνικής Υποστήριξης**

**Κ.Α.Α.
ΜΠΕΡΔΟΥΣΗ ΕΛΕΝΗ**

Ο ΠΡΟΪΣΤΑΜΕΝΟΣ ΔΙΕΥΘΥΝΣΗΣ

α/α

ΓΑΦΟΣ ΓΕΩΡΓΙΟΣ