



ΕΛΛΗΝΙΚΗ ΔΗΜΟΚΡΑΤΙΑ
ΥΠΟΥΡΓΕΙΟ ΑΝΑΠΤΥΞΗΣ

Αθήνα, 15-02-2024

Αριθ. Πρωτ. : 13154 - 15-02-2024

**Διυηρεσιακή Μονάδα Ελέγχου Αγοράς
Διεύθυνση Διαχείρισης Δεδομένων Στατιστικής
Επεξεργασίας & Εποπτείας Ηλεκτρονικού
Εμπορίου
Τμήμα Διαχείρισης Πληροφοριών & Εποπτείας
Ηλεκτρονικού Εμπορίου**

Ταχ. Δ/ση : Πλ. Κάνιγος, Αθήνα
Ταχ. Κώδικας : 106 77
Πληροφορίες : Νικολοπούλου Μαρία
Τηλέφωνο : 213 1514 284
Fax : 210 3815 317
Email : fuelprices@gge.gr
Ιστοσελίδα : www.mindev.gov.gr

ΠΡΟΣ : ΑΝΑΡΤΗΤΕΟ ΣΤΟ FUELPRICES

ΕΒΔΟΜΑΔΙΑΙΟ ΔΕΛΤΙΟ ΕΠΙΣΚΟΠΗΣΗΣ ΤΙΜΩΝ ΚΑΥΣΙΜΩΝ

Παρασκευή, 09 Φεβρουαρίου 2024

1. Τιμές Παρατηρητηρίου Υγρών Καυσίμων

Οι λιανικές τιμές των υγρών καυσίμων (αμόλυβδη 95 οκτ., σούπερ αμόλυβδη 100 οκτ., σούπερ LRP, πετρέλαιο κίνησης, πετρέλαιο θέρμανσης και υγραέριο κίνησης) αναρτώνται αναλυτικά στην ιστοσελίδα του Παρατηρητηρίου Τιμών Υγρών Καυσίμων του Υπουργείου Ανάπτυξης και Επενδύσεων www.fuelprices.gr, όπου παρουσιάζονται καθημερινά οι μέσες τιμές σε όλους τους Νομούς της χώρας.

* Η μέση τιμή πανελλαδικά υπολογίζεται από τον σταθμισμένο μέσο όρο με βάση τους όγκους πωλήσεων έτους 2019 ανά τύπο καυσίμου ανά νομό.

** Δεν καταγράφεται κατανάλωση στο πετρέλαιο θέρμανσης για τη χρονική περίοδο 30/4 έως 15/10 κάθε έτους.

Μέσες τιμές λιανικής πώλησης καυσίμων για όλη την Ελλάδα, για την

Παρασκευή, 9 Φεβρουαρίου 2024

(τιμές σε €/λτ, συμπ. ΦΠΑ)

Προϊόν	Αρ. Παρατηριών	Μέση Τιμή
Αμόλυβδη 95 οκτ.	4.508	1,863
Αμόλυβδη 100 οκτ.	2.806	2,052
Diesel Κίνησης	4.855	1,700
Υγραέριο κίνησης (Autogas)	1.095	0,886
Diesel Θέρμανσης Κατ'οίκον	1.774	1,332

Μέσες τιμές λιανικής πώλησης καυσίμων ανά Νομό, για την

Παρασκευή, 9 Φεβρουαρίου 2024

(τιμές σε €/λτ, συμπ. ΦΠΑ)

ΝΟΜΟΣ	Αμόλυβδη 95 οκτ.	Αμόλυβδη 100 οκτ.	Diesel Κίνησης	Υγραέριο κίνησης (Autogas)	Diesel Θέρμανσης Κατ'οίκον
-------	---------------------	----------------------	-------------------	----------------------------------	----------------------------------

ΝΟΜΟΣ ΑΤΤΙΚΗΣ	1,832	2,033	1,672	0,820	1,306
ΝΟΜΟΣ ΑΙΤΩΛΙΑΣ ΚΑΙ ΑΚΑΡΝΑΝΙΑΣ	1,900	2,115	1,736	0,951	1,361
ΝΟΜΟΣ ΑΡΓΟΛΙΔΟΣ	1,859	2,060	1,695	0,912	1,343
ΝΟΜΟΣ ΑΡΚΑΔΙΑΣ	1,886	2,110	1,712	0,917	1,347
ΝΟΜΟΣ ΑΡΤΗΣ	1,880	2,084	1,711	0,925	1,360
ΝΟΜΟΣ ΑΧΑΪΑΣ	1,869	2,079	1,710	0,923	1,331
ΝΟΜΟΣ ΒΟΙΩΤΙΑΣ	1,868	2,088	1,707	0,922	1,344
ΝΟΜΟΣ ΓΡΕΒΕΝΩΝ	1,887	2,115	1,719	0,942	1,353
ΝΟΜΟΣ ΔΡΑΜΑΣ	1,859	2,061	1,684	0,882	1,301
ΝΟΜΟΣ ΔΩΔΕΚΑΝΗΣΟΥ	2,016	2,176	1,823	1,079	1,423
ΝΟΜΟΣ ΕΒΡΟΥ	1,868	2,074	1,696	0,947	1,333
ΝΟΜΟΣ ΕΥΒΟΙΑΣ	1,883	2,068	1,711	0,912	1,340
ΝΟΜΟΣ ΕΥΡΥΤΑΝΙΑΣ	1,937	2,144	1,776	0,964	1,359
ΝΟΜΟΣ ΖΑΚΥΝΘΟΥ	1,896	2,073	1,718	1,046	1,348
ΝΟΜΟΣ ΗΛΕΙΑΣ	1,872	2,074	1,694	0,880	1,336
ΝΟΜΟΣ ΗΜΑΘΙΑΣ	1,837	2,042	1,679	0,853	1,322
ΝΟΜΟΣ ΗΡΑΚΛΕΙΟΥ	1,902	2,054	1,734	0,964	1,350
ΝΟΜΟΣ ΘΕΣΣΠΡΩΤΙΑΣ	1,861	2,104	1,711	0,950	1,347
ΝΟΜΟΣ ΘΕΣΣΑΛΟΝΙΚΗΣ	1,829	2,025	1,673	0,862	1,312
ΝΟΜΟΣ ΙΩΑΝΝΙΝΩΝ	1,855	2,042	1,699	0,907	1,318
ΝΟΜΟΣ ΚΑΒΑΛΑΣ	1,870	2,058	1,692	0,881	1,331
ΝΟΜΟΣ ΚΑΡΔΙΤΣΗΣ	1,874	2,085	1,695	0,907	1,336
ΝΟΜΟΣ ΚΑΣΤΟΡΙΑΣ	1,871	2,059	1,713	0,877	1,327
ΝΟΜΟΣ ΚΕΡΚΥΡΑΣ	1,912	2,109	1,743	1,067	1,391
ΝΟΜΟΣ ΚΕΦΑΛΛΗΝΙΑΣ	1,945	2,141	1,780	1,040	1,376
ΝΟΜΟΣ ΚΙΛΚΙΣ	1,850	2,083	1,694	0,897	1,323
ΝΟΜΟΣ ΚΟΖΑΝΗΣ	1,858	2,022	1,707	0,879	1,318
ΝΟΜΟΣ ΚΟΡΙΝΘΙΑΣ	1,855	2,053	1,698	0,897	1,322
ΝΟΜΟΣ ΚΥΚΛΑΔΩΝ	2,091	2,260	1,899	1,122	1,470
ΝΟΜΟΣ ΛΑΚΩΝΙΑΣ	1,889	2,083	1,726	0,950	1,360
ΝΟΜΟΣ ΛΑΡΙΣΗΣ	1,858	2,040	1,692	0,895	1,336
ΝΟΜΟΣ ΛΑΣΙΘΙΟΥ	1,901	2,071	1,731	1,011	1,368
ΝΟΜΟΣ ΛΕΣΒΟΥ	1,922	2,073	1,734	1,106	1,371
ΝΟΜΟΣ ΛΕΥΚΑΔΟΣ	1,933	2,095	1,741	0,938	1,361
ΝΟΜΟΣ ΜΑΓΝΗΣΙΑΣ	1,898	2,101	1,724	0,912	1,374
ΝΟΜΟΣ ΜΕΣΣΗΝΙΑΣ	1,881	2,070	1,706	0,920	1,359
ΝΟΜΟΣ ΞΑΝΘΗΣ	1,861	2,051	1,704	0,854	1,330
ΝΟΜΟΣ ΠΕΛΛΗΣ	1,846	2,003	1,680	0,853	1,315
ΝΟΜΟΣ ΠΙΕΡΙΑΣ	1,846	2,038	1,670	0,913	1,293
ΝΟΜΟΣ ΠΡΕΒΕΖΗΣ	1,860	2,050	1,696	0,868	1,336
ΝΟΜΟΣ ΡΕΘΥΜΝΗΣ	1,924	2,084	1,741	1,018	1,401
ΝΟΜΟΣ ΡΟΔΟΠΗΣ	1,866	2,081	1,693	0,910	1,336
ΝΟΜΟΣ ΣΑΜΟΥ	1,884	2,004	1,725	1,088	1,364
ΝΟΜΟΣ ΣΕΡΡΩΝ	1,847	2,041	1,672	0,913	1,310
ΝΟΜΟΣ ΤΡΙΚΑΛΩΝ	1,861	2,022	1,692	0,887	1,316
ΝΟΜΟΣ ΦΘΙΩΤΙΔΟΣ	1,879	2,112	1,720	0,949	1,351
ΝΟΜΟΣ ΦΛΩΡΙΝΗΣ	1,851	2,049	1,704	0,938	1,336
ΝΟΜΟΣ ΦΩΚΙΔΟΣ	1,907	2,121	1,762	0,933	1,403
ΝΟΜΟΣ ΧΑΛΚΙΔΙΚΗΣ	1,881	2,083	1,715	0,927	1,332
ΝΟΜΟΣ ΧΑΝΙΩΝ	1,889	2,069	1,725	1,020	1,354
ΝΟΜΟΣ ΧΙΟΥ	1,849	2,067	1,673	1,189	1,327
ΠΑΝΕΛΛΗΝΙΟΣ ΣΤΑΘΜΙΣΜΕΝΟΣ Μ.Ο.	1,863	2,052	1,700	0,886	1,332

2. Απλή Αμόλυβδη Βενζίνη 95 οκτανίων¹

2. α. Διαμόρφωση τιμής

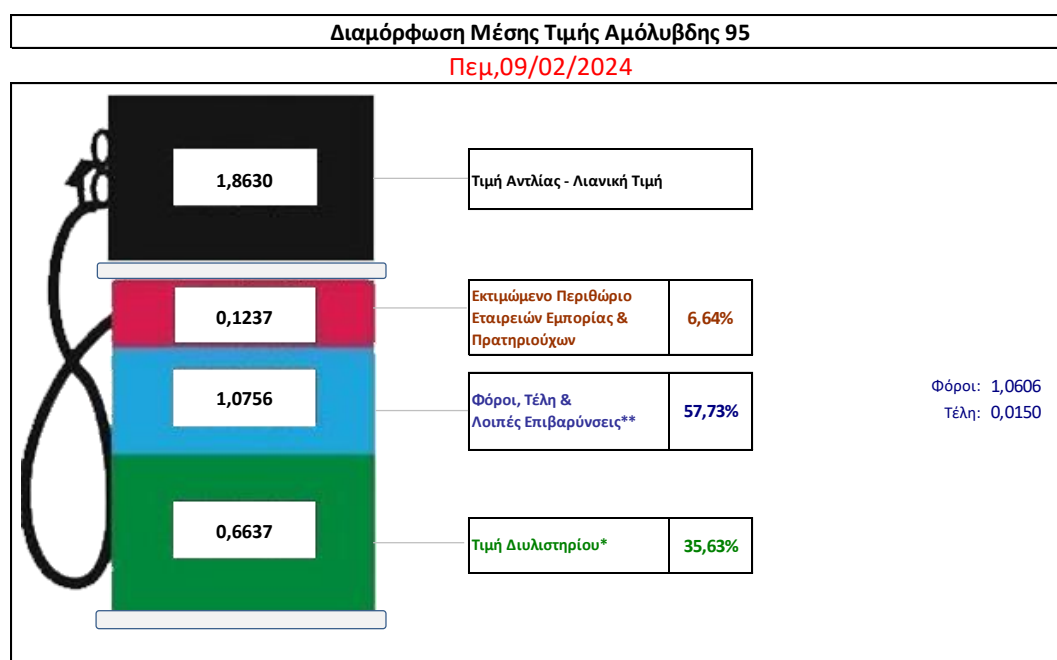
Η τιμή διυλιστηρίου της απλής αμόλυβδης βενζίνης 95 οκτανίων για την Τετάρτη 08/02/2024 διαμορφώθηκε στα 0,6637€ ανά λίτρο. Σε σχέση με την τιμή διυλιστηρίου της προηγούμενης εβδομάδας 01/02/2024 σημειώθηκε μείωση κατά 0,0065 ευρώ ανά λίτρο (0,65 λεπτά).

Οι φόροι, τα τέλη και οι λοιπές επιβαρύνσεις αντιστοιχούν σε 1,0756€ ανά λίτρο.

Η μέση τιμή λιανικής της απλής αμόλυβδης βενζίνης 95 οκτανίων για την Πέμπτη 09/02/2024 διαμορφώθηκε στα 1,8630 ανά λίτρο. Σε σχέση με την τιμή της προηγούμενης εβδομάδας 02/02/2024 σημειώθηκε αύξηση κατά 0,007 ευρώ ανά λίτρο (0,7 λεπτό).

Το εκτιμώμενο περιθώριο των πρατηριούχων και των εταιρειών εμπορίας υπολογίζεται κατά μέσο όρο στα 0,1237 ανά λίτρο (12,37 λεπτά).

Η τελική τιμή λιανικής διαμορφώνεται από την τιμή διυλιστηρίου κατά 35,63%, από τους 6φόρους (σταθερούς και μεταβλητούς) κατά 57,73%, και από τα εκτιμώμενα περιθώρια των εταιρειών εμπορίας, των μεταφορέων υγρών καυσίμων και των πρατηρίων κατά 6,64% (βλ. παρακάτω πίνακα).



* Τιμή διυλιστηρίου	0,6637
-Τιμή διυλιστηρίου προηγούμενης ημέρας (Μέση Σταθμική Τιμή εκ των δύο εταιρειών διύλισης)	
-Στην τιμή διυλιστηρίου περιλαμβάνονται οι ειδικές υπηρεσίες (φορτωτικά)	
** Τέλη	0,0150
-Ανταποδοτικό τέλος ΡΑΕ: 0,22 € ανά χίλια λίτρα. (Απόφαση 147/2015 - ΦΕΚ 888/Β/19-05-2015)	
-Εισφορά «Ειδικού Λογαριασμού Πετρελαιοειδών»: 1,2% επί της τιμής διυλιστηρίου. (Ν. 3335/2005 - ΦΕΚ 95/Α/20-4-2005)	
-Ειδικό τέλος Δικαιωμάτων Εκτέλεσης Τελωνειακών Εργασιών (ΔΕΤΕ): 0,5% της αξίας του αθροίσματος της τιμής εκ διυλιστηρίου και του ΕΦΚ. (Ν. 2093/92 - ΦΕΚ 181/Α/25-11-92)	
** Φόροι	1,0606
-Ειδικός Φόρος Κατανάλωσης (ΕΦΚ): για την απλή αμόλυβδη βενζίνη - 700 € ανά κυβικό μέτρο ή 0,7 € ανά λίτρο. (Ν. 4389/2016 - ΦΕΚ Α' 94)	
-Φόρος Προστιθέμενης Αξίας (ΦΠΑ): 24% επί του συνόλου της τιμής διυλιστηρίου των μικτών ονομαστικών περιθωρίων κέρδους και των παραπάνω φορολογικών επιβαρύνσεων. (Ν. 2859/2000 όπως τροποποιήθηκε και ισχύει με το Ν. 4389/2016 (ΦΕΚ Α' 94)	

¹ Σημειώνεται ότι σύμφωνα με το αρ. 29, του Ν. 4546/2018 (ΦΕΚ Α' 101), από 1/1/2019 η βενζίνη που καταναλώνεται εγχώρια για χρήση στις μεταφορές αναμειγνύεται υποχρεωτικά είτε με αυτούσια βιοαιθανόλη είτε με βιοαιθέρες που παράγονται από αλκοόλες βιολογικής προέλευσης. Η συμμετοχή της αυτούσιας βιοαιθανόλης και της αλκοόλης βιολογικής προέλευσης που χρησιμοποιείται για την παραγωγή βιοαιθέρων επί του ενεργειακού περιεχομένου του τελικού μείγματος βενζίνης ορίζεται σε ποσοστό 1% για το έτος 2019 και 3,3% για τα έτη από το 2020 και μετά.

2. β. Χονδρική Τιμή Πώλησης

Αναλυτικά, οι μέσες κατώτατες και ανώτατες τιμές χονδρικής, καθώς και η διάμεσος τιμή ανά νομό παρουσιάζονται στον επόμενο πίνακα:

Τιμές Χονδρικής Πώλησης Απλής Αμόλυβδης Βενζίνης ανά Νομό

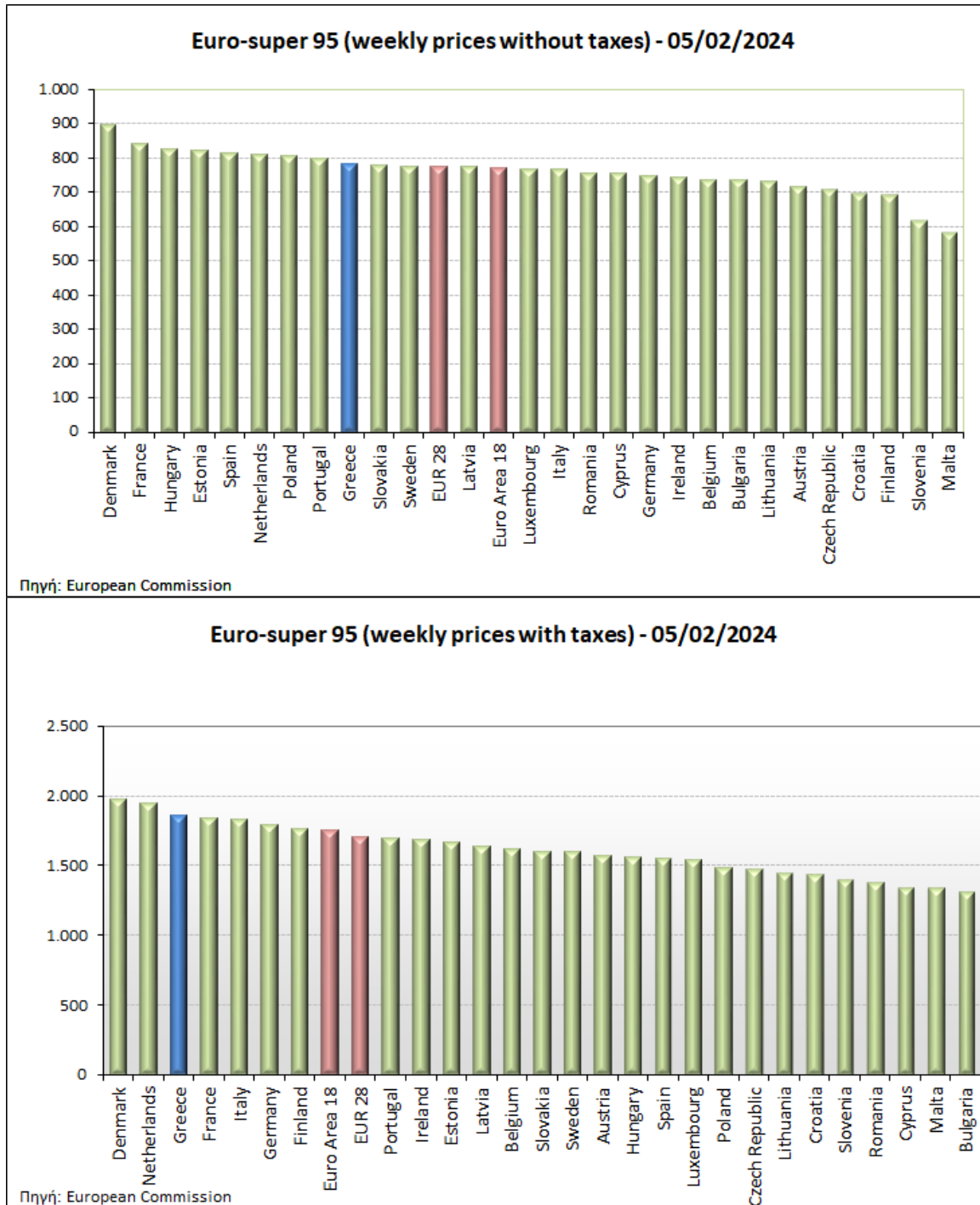
Παρασκευή, 09 Φεβρουαρίου 2024

ΝΟΜΟΣ	ΜΕΣΗ ΚΑΤΩΤΑΤΗ ΜΕ ΦΠΑ	ΜΕΣΗ ΑΝΩΤΑΤΗ ΜΕ ΦΠΑ	ΔΙΑΜΕΣΟΣ ΤΙΜΗ
ΝΟΜΟΣ ΑΙΤΩΛΙΑΣ ΚΑΙ ΑΚΑΡΝΑΝΙΑΣ	1,753	1,799	1,776
ΝΟΜΟΣ ΑΡΓΟΛΙΔΟΣ	1,751	1,786	1,769
ΝΟΜΟΣ ΑΡΚΑΔΙΑΣ	1,754	1,780	1,767
ΝΟΜΟΣ ΑΡΤΗΣ	1,754	1,784	1,769
ΝΟΜΟΣ ΑΤΤΙΚΗΣ	1,749	1,796	1,772
ΝΟΜΟΣ ΑΧΑΪΑΣ	1,751	1,773	1,762
ΝΟΜΟΣ ΒΟΙΩΤΙΑΣ	1,747	1,808	1,777
ΝΟΜΟΣ ΓΡΕΒΕΝΩΝ	1,760	1,780	1,770
ΝΟΜΟΣ ΔΡΑΜΑΣ	1,746	1,772	1,759
ΝΟΜΟΣ ΔΩΔΕΚΑΝΗΣΟΥ	1,798	1,876	1,837
ΝΟΜΟΣ ΕΒΡΟΥ	1,757	1,799	1,778
ΝΟΜΟΣ ΕΥΒΟΙΑΣ	1,749	1,813	1,781
ΝΟΜΟΣ ΕΥΡΥΤΑΝΙΑΣ	1,770	1,781	1,775
ΝΟΜΟΣ ΖΑΚΥΝΘΟΥ	1,749	1,800	1,774
ΝΟΜΟΣ ΗΛΕΙΑΣ	1,731	1,843	1,787
ΝΟΜΟΣ ΗΜΑΘΙΑΣ	1,738	1,761	1,750
ΝΟΜΟΣ ΗΡΑΚΛΕΙΟΥ	1,784	1,828	1,806
ΝΟΜΟΣ ΘΕΣΣΠΡΩΤΙΑΣ	1,753	1,766	1,760
ΝΟΜΟΣ ΘΕΣΣΑΛΟΝΙΚΗΣ	1,738	1,776	1,757
ΝΟΜΟΣ ΙΩΑΝΝΙΝΩΝ	1,746	1,788	1,767
ΝΟΜΟΣ ΚΑΒΑΛΑΣ	1,760	1,785	1,772
ΝΟΜΟΣ ΚΑΡΔΙΤΣΗΣ	1,759	1,787	1,773
ΝΟΜΟΣ ΚΑΣΤΟΡΙΑΣ	1,738	1,784	1,761
ΝΟΜΟΣ ΚΕΡΚΥΡΑΣ	1,774	1,811	1,792
ΝΟΜΟΣ ΚΕΦΑΛΛΗΝΙΑΣ	1,790	1,814	1,802
ΝΟΜΟΣ ΚΙΛΚΙΣ	1,747	1,764	1,756
ΝΟΜΟΣ ΚΟΖΑΝΗΣ	1,748	1,774	1,761
ΝΟΜΟΣ ΚΟΡΙΝΘΙΑΣ	1,778	1,799	1,788
ΝΟΜΟΣ ΚΥΚΛΑΔΩΝ	1,835	1,940	1,888
ΝΟΜΟΣ ΛΑΚΩΝΙΑΣ	1,768	1,805	1,787
ΝΟΜΟΣ ΛΑΡΙΣΗΣ	1,750	1,784	1,767
ΝΟΜΟΣ ΛΑΣΙΘΙΟΥ	1,788	1,816	1,802
ΝΟΜΟΣ ΛΕΣΒΟΥ	1,711	1,767	1,739
ΝΟΜΟΣ ΛΕΥΚΑΔΟΣ	1,776	1,809	1,793
ΝΟΜΟΣ ΜΑΓΝΗΣΙΑΣ	1,746	1,857	1,802
ΝΟΜΟΣ ΜΕΣΣΗΝΙΑΣ	1,738	1,823	1,780
ΝΟΜΟΣ ΞΑΝΘΗΣ	1,753	1,779	1,766
ΝΟΜΟΣ ΠΕΛΛΗΣ	1,746	1,769	1,758
ΝΟΜΟΣ ΠΙΕΡΙΑΣ	1,746	1,764	1,755
ΝΟΜΟΣ ΠΡΕΒΕΖΗΣ	1,764	1,782	1,773
ΝΟΜΟΣ ΡΕΘΥΜΝΗΣ	1,809	1,824	1,817
ΝΟΜΟΣ ΡΟΔΟΠΗΣ	1,756	1,786	1,771
ΝΟΜΟΣ ΣΑΜΟΥ	1,723	1,820	1,771
ΝΟΜΟΣ ΣΕΡΡΩΝ	1,756	1,771	1,763
ΝΟΜΟΣ ΤΡΙΚΑΛΩΝ	1,759	1,784	1,772
ΝΟΜΟΣ ΦΘΙΩΤΙΔΟΣ	1,760	1,779	1,769
ΝΟΜΟΣ ΦΛΩΡΙΝΗΣ	1,766	1,770	1,768
ΝΟΜΟΣ ΦΩΚΙΔΟΣ	1,773	1,784	1,779
ΝΟΜΟΣ ΧΑΛΚΙΔΙΚΗΣ	1,750	1,775	1,762
ΝΟΜΟΣ ΧΑΝΙΩΝ	1,796	1,818	1,807
ΝΟΜΟΣ ΧΙΟΥ	1,711	1,763	1,737
ΣΤΑΘΜΙΣΜΕΝΟΣ Μ.Ο.*	1,754	1,798	1,776

* Μέσοι όροι ελάχιστων και μέγιστων τιμών χονδρικής όπως υποβάλλονται από τις εταιρείες εμπορίας στο Παρατηρητήριο Τιμών βάσει της ΚΥΑ 978/24-10-2011.

2. γ. Συγκριτικά στοιχεία με Ε.Ε

Οι λιανικές τιμές αμόλυβδης βενζίνης με φόρους και προ φόρων στις 27 χώρες της Ε.Ε. για τις 05/02/2024 (τελευταία επίσημα στοιχεία) παρουσιάζονται συγκριτικά κατά φθίνουσα σειρά στα παρακάτω διαγράμματα:



Αναλυτικά στοιχεία για τις τιμές καυσίμων και τους φόρους στις 27 χώρες της Ε.Ε. παρουσιάζονται στην ιστοσελίδα της Ευρωπαϊκής Επιτροπής: http://ec.europa.eu/energy/observatory/oil/bulletin_en.htm

*Οι συγκρίσεις των τιμών μεταξύ των διαφόρων χωρών θα πρέπει να γίνονται με ιδιαίτερη προσοχή εξαιτίας των διαφορών στην ποιότητα των προϊόντων, στις πρακτικές μάρκετινγκ, στις δομές της αγοράς και στις καταναλωτικές συνήθειες που επικρατούν σε κάθε χώρα.

3. Πετρέλαιο Κίνησης (Biodiesel)

3. α. Διαμόρφωση τιμής

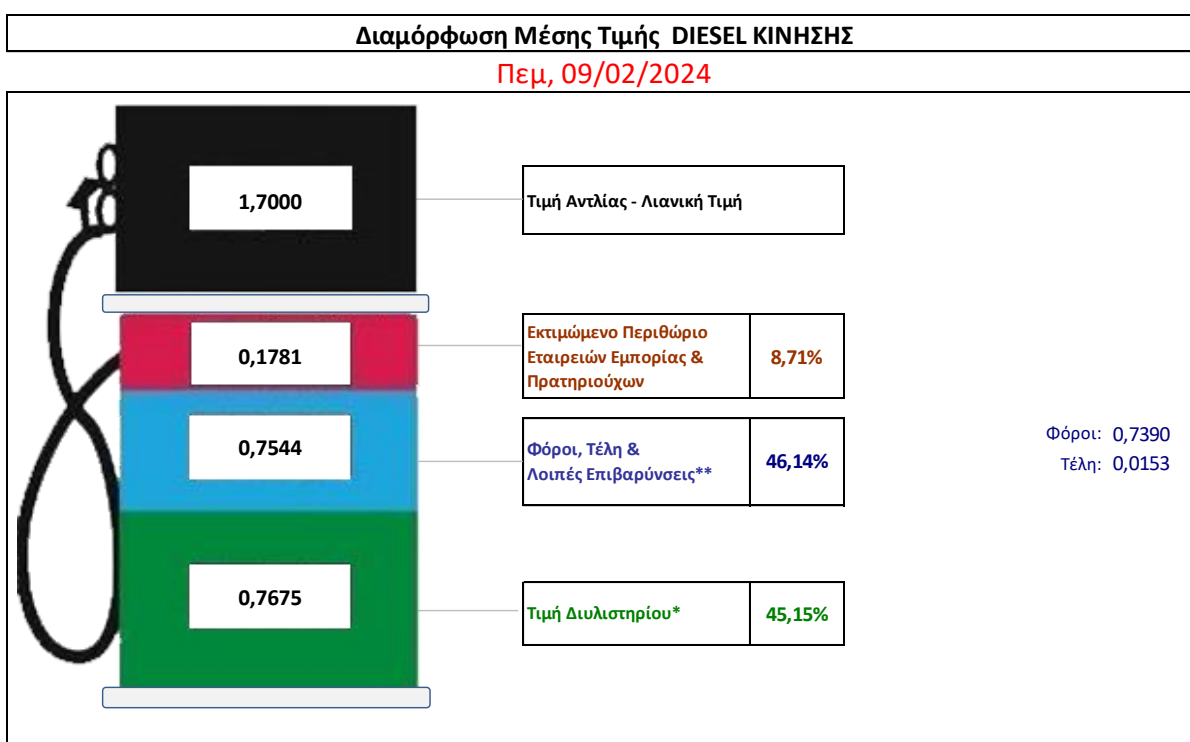
Η τιμή διυλιστηρίου του πετρελαίου κίνησης για την Τετάρτη 08/02/2024 διαμορφώθηκε στα 0,7675€ ανά λίτρο. Σε σχέση με την τιμή διυλιστηρίου της προηγούμενης εβδομάδας (01/02/2024) σημειώθηκε μείωση κατά 0,0104€ ανά λίτρο (1,04 λεπτά).

Οι φόροι, τα τέλη και οι λοιπές επιβαρύνσεις αντιστοιχούν σε 0,7544€ ανά λίτρο.

Η μέση τιμή λιανικής του πετρελαίου κίνησης για την Πέμπτη 09/02/2024 διαμορφώθηκε στα 1,7000€ ανά λίτρο. Σε σχέση με την τιμή της προηγούμενης εβδομάδας (02/02/2024) σημειώθηκε αύξηση κατά 0,01€ ανά λίτρο (1 λεπτό).

Το εκτιμώμενο περιθώριο των πρατηριούχων και των εταιρειών εμπορίας υπολογίζεται κατά μέσο όρο στα 0,1781€ ανά λίτρο (17,81 λεπτά).

Η τελική τιμή λιανικής διαμορφώνεται από την τιμή διυλιστηρίου κατά 45,15 %, από τους φόρους σταθερούς και μεταβλητούς) κατά 46,14%, και από τα εκτιμώμενα περιθώρια των εταιρειών εμπορίας, των μεταφορέων υγρών καυσίμων και των πρατηρίων κατά 8,71% (βλ. παρακάτω πίνακα).



* Τιμή διυλιστηρίου	0,7675
-Τιμή διυλιστηρίου προηγούμενης ημέρας (Μέση Σταθμική Τιμή εκ των δύο εταιρειών διύλισης)	
-Στην τιμή διυλιστηρίου περιλαμβάνονται οι ειδικές υπηρεσίες (φορτωτικά)	
** Τέλη	0,0153
-Ανταποδοτικό τέλος ΡΑΕ: 0,22 € ανά χίλια λίτρα. (Απόφαση 147/2015 - ΦΕΚ 888/Β/19-05-2015)	0,0002
-Εισφορά «Ειδικού Λογαριασμού Πετρελαιοειδών»: 1,2% επί της τιμής διυλιστηρίου. (Ν. 3335/2005 - ΦΕΚ 95/Α/20-4-2005)	0,0092
-Ειδικό τέλος Δικαιωμάτων Εκτέλεσης Τελωνειακών Εργασιών (ΔΕΤΕ): 0,5% της αξίας του αθροίσματος της τιμής εκ διυλιστηρίου και του ΕΦΚ. (Ν. 2093/92 - ΦΕΚ 181/Α/25-11-92)	0,0059
** Φόροι	0,7390
-Ειδικός Φόρος Κατανάλωσης (ΕΦΚ): για το πετρέλαιο κίνησης - 410 € ανά κυβικό μέτρο ή 0,41 € ανά λίτρο. (Ν. 4389/2016 - ΦΕΚ Α' 94)	0,4100
-Φόρος Προστιθέμενης Αξίας (ΦΠΑ): 24% επί του συνόλου της τιμής διυλιστηρίου των μικτών ονομαστικών περιθωρίων κέρδους και των παραπάνω φορολογικών επιβαρύνσεων. (Ν. 2859/2000 όπως τροποποιήθηκε και ισχύει με το Ν. 4389/2016 (ΦΕΚ Α' 94)	0,3290

3. β. Χονδρική Τιμή Πώλησης

Αναλυτικά, οι μέσες κατώτατες και ανώτατες τιμές χονδρικής, καθώς και η διάμεσος τιμή ανά νομό παρουσιάζονται στον επόμενο πίνακα:

Τιμές Χονδρικής Πώλησης Πετρελαίου Κίνησης ανά Νομό

Παρασκευή, 09 Φεβρουαρίου 2024

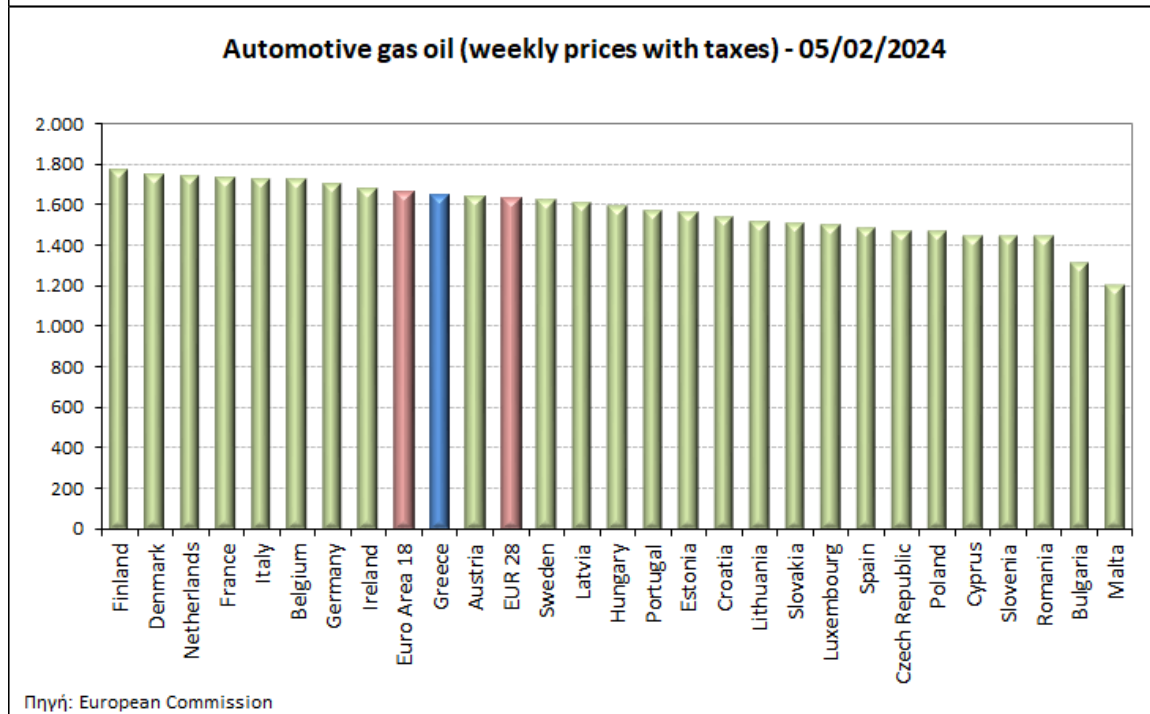
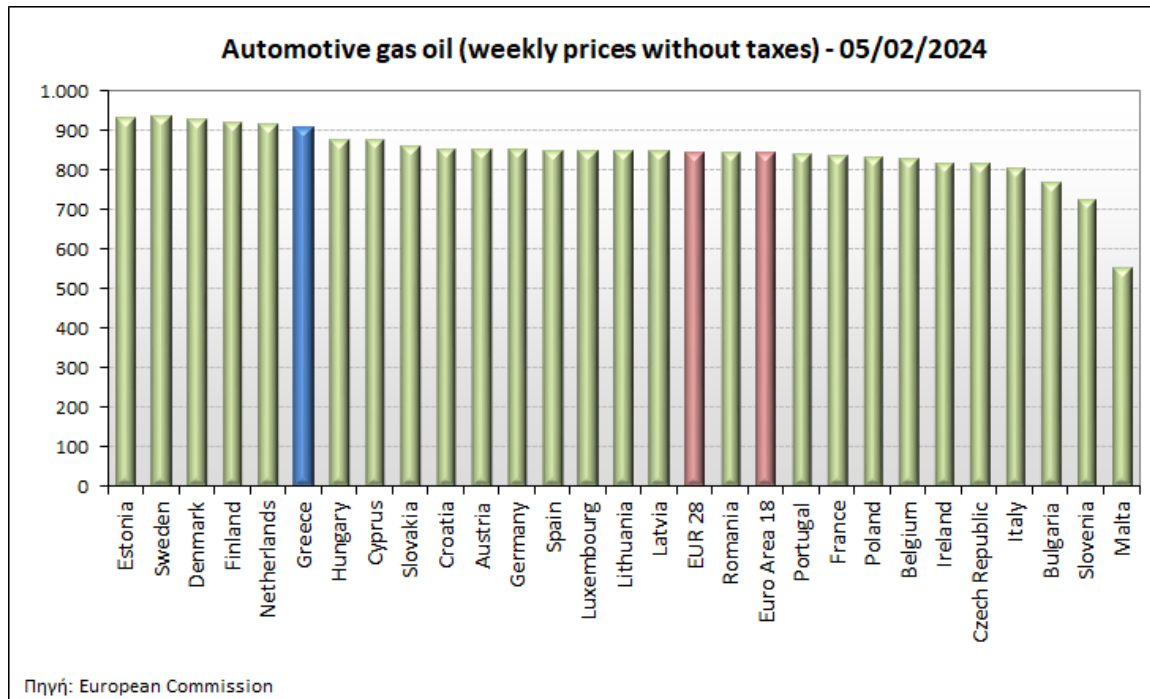
ΝΟΜΟΣ	ΜΕΣΗ ΚΑΤΩΤΑΤΗ ΜΕ ΦΠΑ	ΜΕΣΗ ΑΝΩΤΑΤΗ ΜΕ ΦΠΑ	ΔΙΑΜΕΣΟΣ ΤΙΜΗ
ΝΟΜΟΣ ΑΙΤΩΛΙΑΣ ΚΑΙ ΑΚΑΡΝΑΝΙΑΣ	1,564	1,608	1,586
ΝΟΜΟΣ ΑΡΓΟΛΙΔΟΣ	1,561	1,602	1,582
ΝΟΜΟΣ ΑΡΚΑΔΙΑΣ	1,562	1,588	1,575
ΝΟΜΟΣ ΑΡΤΗΣ	1,560	1,592	1,576
ΝΟΜΟΣ ΑΤΤΙΚΗΣ	1,559	1,603	1,581
ΝΟΜΟΣ ΑΧΑΪΑΣ	1,557	1,585	1,571
ΝΟΜΟΣ ΒΟΙΩΤΙΑΣ	1,559	1,614	1,586
ΝΟΜΟΣ ΓΡΕΒΕΝΩΝ	1,582	1,586	1,584
ΝΟΜΟΣ ΔΡΑΜΑΣ	1,558	1,581	1,569
ΝΟΜΟΣ ΔΩΔΕΚΑΝΗΣΟΥ	1,618	1,673	1,646
ΝΟΜΟΣ ΕΒΡΟΥ	1,571	1,609	1,590
ΝΟΜΟΣ ΕΥΒΟΙΑΣ	1,561	1,623	1,592
ΝΟΜΟΣ ΕΥΡΥΤΑΝΙΑΣ	1,574	1,591	1,582
ΝΟΜΟΣ ΖΑΚΥΝΘΟΥ	1,561	1,596	1,578
ΝΟΜΟΣ ΗΛΕΙΑΣ	1,549	1,647	1,598
ΝΟΜΟΣ ΗΜΑΘΙΑΣ	1,550	1,572	1,561
ΝΟΜΟΣ ΗΡΑΚΛΕΙΟΥ	1,599	1,633	1,616
ΝΟΜΟΣ ΘΕΣΠΡΩΤΙΑΣ	1,564	1,573	1,569
ΝΟΜΟΣ ΘΕΣΣΑΛΟΝΙΚΗΣ	1,552	1,586	1,569
ΝΟΜΟΣ ΙΩΑΝΝΙΝΩΝ	1,557	1,596	1,577
ΝΟΜΟΣ ΚΑΒΑΛΑΣ	1,572	1,591	1,581
ΝΟΜΟΣ ΚΑΡΔΙΤΣΗΣ	1,568	1,596	1,582
ΝΟΜΟΣ ΚΑΣΤΟΡΙΑΣ	1,550	1,615	1,582
ΝΟΜΟΣ ΚΕΡΚΥΡΑΣ	1,585	1,634	1,609
ΝΟΜΟΣ ΚΕΦΑΛΛΗΝΙΑΣ	1,601	1,631	1,616
ΝΟΜΟΣ ΚΙΛΚΙΣ	1,555	1,572	1,564
ΝΟΜΟΣ ΚΟΖΑΝΗΣ	1,563	1,581	1,572
ΝΟΜΟΣ ΚΟΡΙΝΘΙΑΣ	1,587	1,633	1,610
ΝΟΜΟΣ ΚΥΚΛΑΔΩΝ	1,647	1,717	1,682
ΝΟΜΟΣ ΛΑΚΩΝΙΑΣ	1,580	1,610	1,595
ΝΟΜΟΣ ΛΑΡΙΣΗΣ	1,564	1,593	1,578
ΝΟΜΟΣ ΛΑΣΙΘΙΟΥ	1,606	1,621	1,613
ΝΟΜΟΣ ΛΕΣΒΟΥ	1,535	1,574	1,555
ΝΟΜΟΣ ΛΕΥΚΑΔΟΣ	1,570	1,605	1,587
ΝΟΜΟΣ ΜΑΓΝΗΣΙΑΣ	1,554	1,653	1,603
ΝΟΜΟΣ ΜΕΣΣΗΝΙΑΣ	1,553	1,629	1,591
ΝΟΜΟΣ ΞΑΝΘΗΣ	1,557	1,582	1,569
ΝΟΜΟΣ ΠΕΛΛΗΣ	1,557	1,579	1,568
ΝΟΜΟΣ ΠΙΕΡΙΑΣ	1,558	1,573	1,565
ΝΟΜΟΣ ΠΡΕΒΕΖΗΣ	1,572	1,593	1,583
ΝΟΜΟΣ ΡΕΘΥΜΝΗΣ	1,618	1,632	1,625
ΝΟΜΟΣ ΡΟΔΟΠΗΣ	1,561	1,591	1,576
ΝΟΜΟΣ ΣΑΜΟΥ	1,544	1,621	1,582
ΝΟΜΟΣ ΣΕΡΡΩΝ	1,571	1,584	1,578
ΝΟΜΟΣ ΤΡΙΚΑΛΩΝ	1,570	1,592	1,581
ΝΟΜΟΣ ΦΘΙΩΤΙΔΟΣ	1,570	1,593	1,581
ΝΟΜΟΣ ΦΛΩΡΙΝΗΣ	1,579	1,585	1,582
ΝΟΜΟΣ ΦΩΚΙΔΟΣ	1,591	1,593	1,592
ΝΟΜΟΣ ΧΑΛΚΙΔΙΚΗΣ	1,559	1,584	1,572
ΝΟΜΟΣ ΧΑΝΙΩΝ	1,608	1,626	1,617
ΝΟΜΟΣ ΧΙΟΥ	1,538	1,566	1,552
ΣΤΑΘΜΙΣΜΕΝΟΣ Μ.Ο.*	1,566	1,603	1,585

* Μέσοι όροι ελάχιστων και μέγιστων τιμών χονδρικής όπως υποβάλλονται από τις εταιρείες εμπορίας στο Παρατηρητήριο Τιμών βάσει της ΚΥΑ 978/24-10-2011.

Η στάθμιση γίνεται βάσει των όγκων πωλήσεων έτους 2019 ανά τύπο καυσίμου και ανά νομό.

3. γ. Συγκριτικά στοιχεία με Ε.Ε.

Οι λιανικές τιμές πετρελαίου κίνησης με φόρους και προ φόρων στις 27 χώρες της Ε.Ε. για τις 05/02/2024 (τελευταία επίσημα στοιχεία) παρουσιάζονται συγκριτικά κατά φθίνουσα σειρά τα παρακάτω διαγράμματα:



Αναλυτικά στοιχεία για τις τιμές καυσίμων και τους φόρους στις 27 χώρες της Ε.Ε. παρουσιάζονται στην ιστοσελίδα της Ευρωπαϊκής Επιτροπής: http://ec.europa.eu/energy/observatory/oil/bulletin_en.htm

*Οι συγκρίσεις των τιμών μεταξύ των διαφόρων χωρών θα πρέπει να γίνονται με ιδιαίτερη προσοχή εξαιτίας των διαφορών στην ποιότητα των προϊόντων, στις πρακτικές μάρκετινγκ, στις δομές της αγοράς και στις καταναλωτικές συνήθειες που επικρατούν σε κάθε χώρα.

4. Πετρέλαιο Θέρμανσης (Κατ' οίκον)

4. α. Διαμόρφωση τιμής

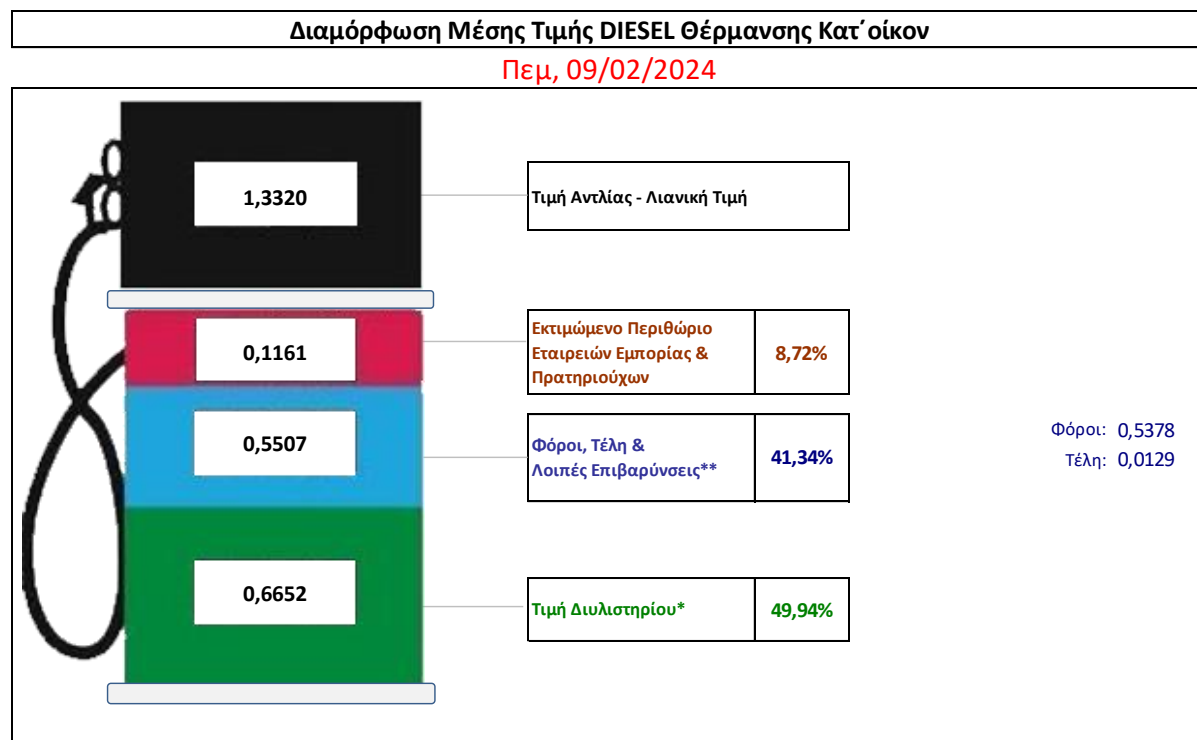
Η τιμή διυλιστηρίου του πετρελαίου θέρμανσης για την Τετάρτη 08/02/2024 διαμορφώθηκε στα 0,6652€ λίτρο. Σε σχέση με την τιμή διυλιστηρίου της προηγούμενης εβδομάδας (01/02/2024) σημειώθηκε μείωση κατά 0,0317€ ανά λίτρο (3,17 λεπτά).

Οι φόροι, τα τέλη και οι λοιπές επιβαρύνσεις αντιστοιχούν σε 0,5507 € ανά λίτρο.

Η μέση τιμή λιανικής του πετρελαίου θέρμανσης (κατ' οίκον) για την Πέμπτη 09/02/2024 διαμορφώθηκε στο 1,3320€ ανά λίτρο. Σε σχέση με την τιμή της προηγούμενης εβδομάδας (02/02/2024) σημειώθηκε μείωση κατά 0,002€ ανά λίτρο (0,2 λεπτά).

Το εκτιμώμενο περιθώριο των πρατηριούχων και των εταιρειών εμπορίας υπολογίζεται κατά μέσο όρο στα 0,1161 ανά λίτρο (11,61 λεπτά).

Η τελική τιμή λιανικής διαμορφώνεται από την τιμή διυλιστηρίου κατά 49,94%, από τους φόρους (σταθερούς και μεταβλητούς) κατά 41,34%, και από τα εκτιμώμενα περιθώρια των εταιρειών εμπορίας, των μεταφορέων υγρών καυσίμων και των πρατηρίων κατά 8,72% (βλ. παρακάτω πίνακα).



* Τιμή διυλιστηρίου	0,6652
-Τιμή διυλιστηρίου προηγούμενης ημέρας (Μέση Σταθμική Τιμή εκ των δύο εταιρειών διύλισης)	
-Στην τιμή διυλιστηρίου περιλαμβάνονται οι ειδικές υπηρεσίες (φορτωτικά)	
** Τέλη	0,0129
-Ανταποδοτικό τέλος ΡΑΕ: 0,22 € ανά χίλια λίτρα. (Απόφαση 147/2015 - ΦΕΚ 888/Β/19-05-2015)	0,0002
-Εισφορά «Ειδικού Λογαριασμού Πετρελαιοειδών»: 1,2% επί της τιμής διυλιστηρίου. (Ν. 3335/2005 - ΦΕΚ 95/Α/20-4-2005)	0,0080
-Ειδικό τέλος Δικαιωμάτων Εκτέλεσης Τελωνειακών Εργασιών (ΔΕΤΕ): 0,5% της αξίας του αθροίσματος της τιμής εκ διυλιστηρίου και του ΕΦΚ. (Ν. 2093/92 - ΦΕΚ 181/Α/25-11-92)	0,0047
** Φόροι	0,5378
-Ειδικός Φόρος Κατανάλωσης (ΕΦΚ): για το πετρέλαιο θέρμανσης - 280 € ανά κυβικό μέτρο ή 0,280 € ανά λίτρο. (Ν. 4389/2016 (ΦΕΚ Α' 94)	0,2800
-Φόρος Προστιθέμενης Αξίας (ΦΠΑ): 24% επί του συνόλου της τιμής διυλιστηρίου των μικτών ονομαστικών περιθωρίων κέρδους και των παραπάνω φορολογικών επιβαρύνσεων. (Ν. 2859/2000 όπως τροποποιήθηκε και ισχύει με το Ν. 4389/2016 (ΦΕΚ Α' 94)	0,2578

4. β. Χονδρική Τιμή Πώλησης

Αναλυτικά, οι μέσες κατώτατες και ανώτατες τιμές χονδρικής, καθώς και η διάμεσος τιμή ανά νομό παρουσιάζονται στον επόμενο πίνακα:

Μέσες Τιμές Χονδρικής Πώλησης Πετρελαίου Θέρμανσης (κατ' οίκον) ανά Νομό

Παρασκευή, 09 Φεβρουαρίου 2024

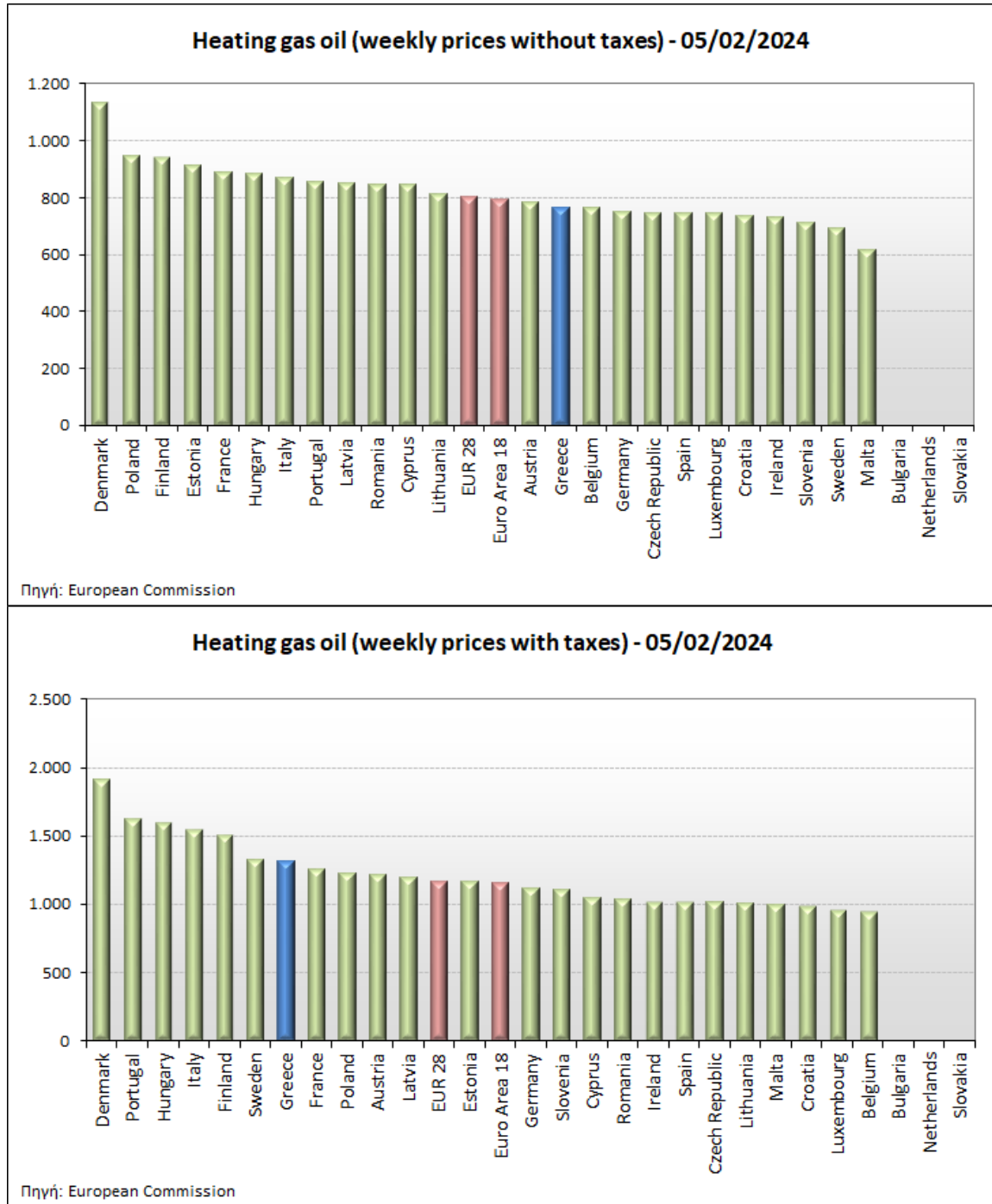
ΝΟΜΟΣ	ΜΕΣΗ ΚΑΤΩΤΑΤΗ ΜΕ ΦΠΑ	ΜΕΣΗ ΑΝΩΤΑΤΗ ΜΕ ΦΠΑ	ΔΙΑΜΕΣΟΣ ΤΙΜΗ
ΝΟΜΟΣ ΑΙΤΩΛΙΑΣ ΚΑΙ ΑΚΑΡΝΑΝΙΑΣ	1,235	1,269	1,252
ΝΟΜΟΣ ΑΡΓΟΛΙΔΟΣ	1,225	1,258	1,241
ΝΟΜΟΣ ΑΡΚΑΔΙΑΣ	1,232	1,243	1,237
ΝΟΜΟΣ ΑΡΤΗΣ	1,227	1,250	1,238
ΝΟΜΟΣ ΑΤΤΙΚΗΣ	1,220	1,258	1,239
ΝΟΜΟΣ ΑΧΑΪΑΣ	1,222	1,244	1,233
ΝΟΜΟΣ ΒΟΙΩΤΙΑΣ	1,226	1,251	1,238
ΝΟΜΟΣ ΓΡΕΒΕΝΩΝ	1,240	1,250	1,245
ΝΟΜΟΣ ΔΡΑΜΑΣ	1,232	1,244	1,238
ΝΟΜΟΣ ΔΩΔΕΚΑΝΗΣΟΥ	1,269	1,325	1,297
ΝΟΜΟΣ ΕΒΡΟΥ	1,234	1,259	1,246
ΝΟΜΟΣ ΕΥΒΟΙΑΣ	1,223	1,260	1,242
ΝΟΜΟΣ ΕΥΡΥΤΑΝΙΑΣ	1,240	1,247	1,243
ΝΟΜΟΣ ΖΑΚΥΝΘΟΥ	1,233	1,259	1,246
ΝΟΜΟΣ ΗΛΕΙΑΣ	1,230	1,281	1,256
ΝΟΜΟΣ ΗΜΑΘΙΑΣ	1,218	1,231	1,224
ΝΟΜΟΣ ΗΡΑΚΛΕΙΟΥ	1,258	1,280	1,269
ΝΟΜΟΣ ΘΕΣΠΡΩΤΙΑΣ	1,237	1,253	1,245
ΝΟΜΟΣ ΘΕΣΣΑΛΟΝΙΚΗΣ	1,216	1,238	1,227
ΝΟΜΟΣ ΙΩΑΝΝΙΝΩΝ	1,223	1,255	1,239
ΝΟΜΟΣ ΚΑΒΑΛΑΣ	1,234	1,253	1,243
ΝΟΜΟΣ ΚΑΡΔΙΤΣΗΣ	1,232	1,253	1,242
ΝΟΜΟΣ ΚΑΣΤΟΡΙΑΣ	1,212	1,248	1,230
ΝΟΜΟΣ ΚΕΡΚΥΡΑΣ	1,254	1,287	1,271
ΝΟΜΟΣ ΚΕΦΑΛΛΗΝΙΑΣ	1,261	1,275	1,268
ΝΟΜΟΣ ΚΙΛΚΙΣ	1,227	1,235	1,231
ΝΟΜΟΣ ΚΟΖΑΝΗΣ	1,228	1,240	1,234
ΝΟΜΟΣ ΚΟΡΙΝΘΙΑΣ	1,239	1,261	1,250
ΝΟΜΟΣ ΚΥΚΛΑΔΩΝ	1,293	1,359	1,326
ΝΟΜΟΣ ΛΑΚΩΝΙΑΣ	1,253	1,277	1,265
ΝΟΜΟΣ ΛΑΡΙΣΗΣ	1,234	1,250	1,242
ΝΟΜΟΣ ΛΑΣΙΘΙΟΥ	1,265	1,272	1,269
ΝΟΜΟΣ ΛΕΣΒΟΥ	1,211	1,253	1,232
ΝΟΜΟΣ ΛΕΥΚΑΔΟΣ	1,243	1,269	1,256
ΝΟΜΟΣ ΜΑΓΝΗΣΙΑΣ	1,217	1,272	1,245
ΝΟΜΟΣ ΜΕΣΣΗΝΙΑΣ	1,175	1,284	1,230
ΝΟΜΟΣ ΞΑΝΘΗΣ	1,228	1,239	1,233
ΝΟΜΟΣ ΠΕΛΛΗΣ	1,224	1,236	1,230
ΝΟΜΟΣ ΠΙΕΡΙΑΣ	1,224	1,240	1,232
ΝΟΜΟΣ ΠΡΕΒΕΖΗΣ	1,238	1,256	1,247
ΝΟΜΟΣ ΡΕΘΥΜΝΗΣ	1,276	1,293	1,285
ΝΟΜΟΣ ΡΟΔΟΠΗΣ	1,230	1,248	1,239
ΝΟΜΟΣ ΣΑΜΟΥ	1,218	1,266	1,242
ΝΟΜΟΣ ΣΕΡΡΩΝ	1,234	1,247	1,241
ΝΟΜΟΣ ΤΡΙΚΑΛΩΝ	1,239	1,258	1,249
ΝΟΜΟΣ ΦΘΙΩΤΙΔΟΣ	1,232	1,249	1,240
ΝΟΜΟΣ ΦΛΩΡΙΝΗΣ	1,258	1,256	1,257
ΝΟΜΟΣ ΦΩΚΙΔΟΣ	1,248	1,258	1,253
ΝΟΜΟΣ ΧΑΛΚΙΔΙΚΗΣ	1,223	1,237	1,230
ΝΟΜΟΣ ΧΑΝΙΩΝ	1,260	1,277	1,268
ΝΟΜΟΣ ΧΙΟΥ	1,221	1,245	1,233
ΣΤΑΘΜΙΣΜΕΝΟΣ Μ.Ο.	1,227	1,254	1,240

* Μέσοι όροι ελάχιστων και μέγιστων τιμών χονδρικής όπως υποβάλλονται από τις εταιρείες εμπορίας στο Παρατηρητήριο Τιμών βάσει της ΚΥΑ 978/24-10-2011.

** Η στάθμιση γίνεται βάσει των όγκων πωλήσεων ανά τύπο καυσίμου ανά νομό.

4. γ. Συγκριτικά στοιχεία με Ε.Ε.

Οι λιανικές τιμές Πετρελαίου Θέρμανσης με φόρους και προ φόρων στις 27 χώρες της Ε.Ε. για τις 05/02/2024 (τελευταία επίσημα στοιχεία) παρουσιάζονται συγκριτικά κατά φθίνουσα σειρά στα παρακάτω διαγράμματα:



[ΘΕΣΗ ΑΚΡΙΒΟΥΣ ΑΝΤΙΓΡΑΦΟΥ]

Ο ΠΡΟΪΣΤΑΜΕΝΟΣ ΔΙΕΥΘΥΝΣΗΣ

ΠΕΡΙΣΤΕΡΗΣ ΣΠΥΡΙΔΩΝ