



ΕΛΛΗΝΙΚΗ ΔΗΜΟΚΡΑΤΙΑ

ΥΠΟΥΡΓΕΙΟ ΑΝΑΠΤΥΞΗΣ ΚΑΙ ΑΝΤΑΓΩΝΙΣΤΙΚΟΤΗΤΑΣ

ΓΕΝΙΚΗ Δ/ΝΣΗ ΠΡΟΣΤΑΣΙΑΣ ΚΑΤΑΝΑΛΩΤΗ

& ΕΠΟΠΤΕΙΑΣ ΤΗΣ ΑΓΟΡΑΣ

Δ/ΝΣΗ ΠΟΛΙΤΙΚΗΣ & ΕΝΗΜΕΡΩΣΗΣ ΚΑΤΑΝΑΛΩΤΗ

ΠΑΡΑΤΗΡΗΤΗΡΙΟ ΤΙΜΩΝ & ΤΙΜΟΛΗΨΙΩΝ

Αναρτητέο στο διαδίκτυο

Αθήνα, 13-01-2015

Αρ. Πρωτ.: 3372

ΕΒΔΟΜΑΔΙΑΙΟ ΔΕΛΤΙΟ ΕΠΙΣΚΟΠΗΣΗΣ ΤΙΜΩΝ ΚΑΥΣΙΜΩΝ

Παρασκευή, 9 Ιανουαρίου 2015

1. Τιμές Παρατηρητηρίου Υγρών Καυσίμων

Οι λιανικές τιμές των υγρών καυσίμων (αμόλυβδη 95 οκτ., σούπερ αμόλυβδη 100 οκτ., σούπερ LRP, πετρέλαιο κίνησης, πετρέλαιο θέρμανσης κατ' οίκον και υγραέριο κίνησης) αναρτώνται αναλυτικά στην ιστοσελίδα του Παρατηρητηρίου Τιμών Υγρών Καυσίμων του Υπουργείου Ανάπτυξης και Ανταγωνιστικότητας www.fuelprices.gr, όπου παρουσιάζονται καθημερινά οι ελάχιστες, μέσες και μέγιστες τιμές σε όλους τους Νομούς της χώρας.

Μέσες τιμές λιανικής πώλησης καυσίμων για όλη την Ελλάδα

Παρασκευή, 9 Ιανουαρίου 2015

Προϊόν	Μέση Τιμή
Αμόλυβδη 95 οκτ.	1,398
Αμόλυβδη 100 οκτ.	1,657
Super	1,654
Diesel Κίνησης	1,144
Diesel Θέρμανσης Κατ' οίκον	0,891
Υγραέριο κίνησης (Autogas)	0,760

* Η μέση τιμή πανελλαδικά υπολογίζεται από τον σταθμισμένο μέσο όρο με βάση τους όγκους πωλήσεων ανά τύπο καυσίμου ανά νομό.

** Δεν καταγράφεται κατανάλωση στο πετρέλαιο θέρμανσης για τη χρονική περίοδο 30/4 έως 15/10 κάθε έτους.

Στον παρακάτω πίνακα παρουσιάζονται οι μέσες τιμές λιανικής των υγρών καυσίμων ανά Νομό.

Μέσες τιμές λιανικής πώλησης καυσίμων ανά νομό
Παρασκευή, 9 Ιανουαρίου 2015

ΝΟΜΟΣ	Αμόλυβδη 95 οκτ.	Αμόλυβδη 100 οκτ.	Super	Diesel Κίνησης	Diesel Θέρμανσης Κατ'οίκον	Υγραέριο κίνησης (Autogas)
ΝΟΜΟΣ ΑΤΤΙΚΗΣ	1,367	1,615	1,582	1,110	0,877	0,704
ΝΟΜΟΣ ΑΙΤΩΛΙΑΣ ΚΑΙ ΑΚΑΡΝΑΝΙΑΣ	1,423	1,720	1,621	1,152	0,920	0,768
ΝΟΜΟΣ ΑΡΓΟΛΙΔΟΣ	1,405	1,673	1,581	1,130	0,888	0,763
ΝΟΜΟΣ ΑΡΚΑΔΙΑΣ	1,436	1,715	1,661	1,167	0,906	0,796
ΝΟΜΟΣ ΑΡΤΗΣ	1,411	1,671	1,687	1,145	0,923	0,752
ΝΟΜΟΣ ΑΧΑΪΑΣ	1,405	1,665	1,654	1,141	0,901	0,780
ΝΟΜΟΣ ΒΟΙΩΤΙΑΣ	1,405	1,721	1,648	1,148	0,886	0,758
ΝΟΜΟΣ ΓΡΕΒΕΝΩΝ	1,436	1,759		1,152	0,909	0,785
ΝΟΜΟΣ ΔΡΑΜΑΣ	1,401	1,696	1,628	1,143	0,865	0,798
ΝΟΜΟΣ ΔΩΔΕΚΑΝΗΣΟΥ	1,507	1,793	1,847	1,208	0,957	0,938
ΝΟΜΟΣ ΕΒΡΟΥ	1,446	1,740	1,738	1,168	0,891	0,851
ΝΟΜΟΣ ΕΥΒΟΙΑΣ	1,416	1,651	1,622	1,153	0,912	0,743
ΝΟΜΟΣ ΕΥΡΥΤΑΝΙΑΣ	1,464	1,838	1,685	1,185		0,705
ΝΟΜΟΣ ΖΑΚΥΝΘΟΥ	1,401	1,600	1,669	1,136	0,906	0,839
ΝΟΜΟΣ ΗΛΕΙΑΣ	1,413	1,682	1,587	1,140	0,885	0,767
ΝΟΜΟΣ ΗΜΑΘΙΑΣ	1,374	1,679		1,121	0,879	0,719
ΝΟΜΟΣ ΗΡΑΚΛΕΙΟΥ	1,486	1,718		1,204	0,899	0,902
ΝΟΜΟΣ ΘΕΣΠΡΩΤΙΑΣ	1,420	1,783		1,157		0,758
ΝΟΜΟΣ ΘΕΣΣΑΛΟΝΙΚΗΣ	1,368	1,631	1,755	1,110	0,874	0,797
ΝΟΜΟΣ ΙΩΑΝΝΙΝΩΝ	1,406	1,795	1,791	1,172	0,889	0,700
ΝΟΜΟΣ ΚΑΒΑΛΑΣ	1,404	1,637	1,698	1,133	0,882	0,793
ΝΟΜΟΣ ΚΑΡΔΙΤΣΗΣ	1,389	1,646		1,134	0,876	0,706
ΝΟΜΟΣ ΚΑΣΤΟΡΙΑΣ	1,438	1,811		1,171	0,912	0,761
ΝΟΜΟΣ ΚΕΡΚΥΡΑΣ	1,448	1,746		1,190	0,952	0,869
ΝΟΜΟΣ ΚΕΦΑΛΛΗΝΙΑΣ	1,518	1,738		1,233	0,960	0,830
ΝΟΜΟΣ ΚΙΛΚΙΣ	1,405	1,779		1,130	0,881	0,757
ΝΟΜΟΣ ΚΟΖΑΝΗΣ	1,402	1,670		1,157	0,891	0,731
ΝΟΜΟΣ ΚΟΡΙΝΘΙΑΣ	1,398	1,716	1,584	1,140	0,890	0,697
ΝΟΜΟΣ ΚΥΚΛΑΔΩΝ	1,582	1,855	1,600	1,319	1,018	0,870
ΝΟΜΟΣ ΛΑΚΩΝΙΑΣ	1,413	1,700	1,584	1,135	0,911	0,776
ΝΟΜΟΣ ΛΑΡΙΣΗΣ	1,391	1,648	1,600	1,123	0,885	0,721
ΝΟΜΟΣ ΛΑΣΙΘΙΟΥ	1,514	1,830	1,965	1,212	0,900	0,920
ΝΟΜΟΣ ΛΕΣΒΟΥ	1,501	1,792	1,612	1,234	1,036	0,899
ΝΟΜΟΣ ΛΕΥΚΑΔΟΣ	1,445	1,771	1,540	1,167	0,921	0,755
ΝΟΜΟΣ ΜΑΓΝΗΣΙΑΣ	1,417	1,711		1,162	0,902	0,761
ΝΟΜΟΣ ΜΕΣΣΗΝΙΑΣ	1,442	1,713	1,729	1,147	0,940	0,775
ΝΟΜΟΣ ΞΑΝΘΗΣ	1,394	1,686	1,749	1,144	0,871	0,830
ΝΟΜΟΣ ΠΕΛΛΗΣ	1,391	1,588		1,120	0,868	0,738
ΝΟΜΟΣ ΠΙΕΡΙΑΣ	1,380	1,626		1,106	0,855	0,791
ΝΟΜΟΣ ΠΡΕΒΕΖΗΣ	1,413	1,677		1,152	0,886	0,716
ΝΟΜΟΣ ΡΕΘΥΜΝΗΣ	1,476	1,767		1,199	0,953	0,000
ΝΟΜΟΣ ΡΟΔΟΠΗΣ	1,428	1,682	1,649	1,148	0,897	0,866
ΝΟΜΟΣ ΣΑΜΟΥ	1,546	1,771	1,735	1,240		0,000
ΝΟΜΟΣ ΣΕΡΡΩΝ	1,390	1,654	1,829	1,126	0,872	0,777
ΝΟΜΟΣ ΤΡΙΚΑΛΩΝ	1,394	1,633		1,131	0,858	0,698
ΝΟΜΟΣ ΦΘΙΩΤΙΔΟΣ	1,411	1,701	1,687	1,138	0,922	0,774
ΝΟΜΟΣ ΦΛΩΡΙΝΗΣ	1,442	1,745	1,880	1,187	0,911	0,759
ΝΟΜΟΣ ΦΩΚΙΔΟΣ	1,444	1,745	1,475	1,166	0,940	0,000
ΝΟΜΟΣ ΧΑΛΚΙΔΙΚΗΣ	1,432	1,722		1,159	0,908	0,798
ΝΟΜΟΣ ΧΑΝΙΩΝ	1,445	1,788		1,184	0,919	0,930
ΝΟΜΟΣ ΧΙΟΥ	1,545	1,844	1,882	1,254	0,908	

2. Απλή Αμόλυβδη Βενζίνη 95 οκτανίων

2. α. Διαμόρφωση τιμής

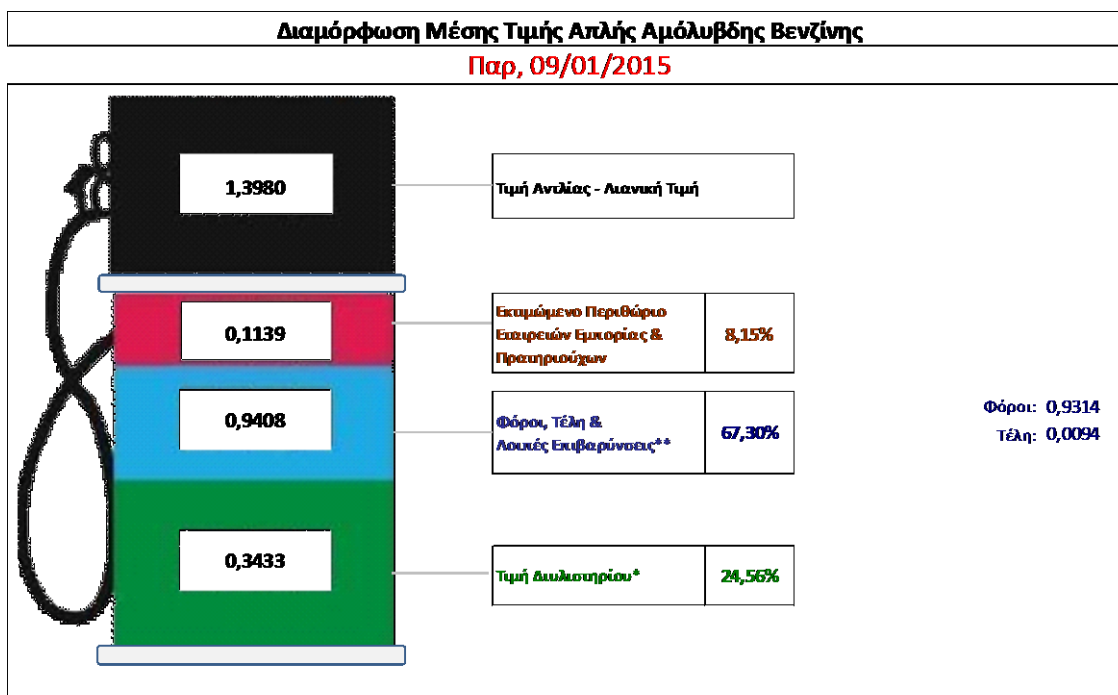
Η τιμή διυλιστηρίου της απλής αμόλυβδης βενζίνης 95 οκτανίων για την Πέμπτη 08/01/2015 διαμορφώθηκε στα 0,3433 € ανά λίτρο. Σε σχέση με την τιμή διυλιστηρίου της προηγούμενης εβδομάδας (01/01/2015) σημειώθηκε μείωση κατά 0,0125 € ανά λίτρο (1,3 λεπτά).

Οι φόροι, τα τέλη και οι λοιπές επιβαρύνσεις αντιστοιχούν σε 0,9408 € ανά λίτρο.

Η μέση τιμή λιανικής της απλής αμόλυβδης βενζίνης 95 οκτανίων για την Παρασκευή 09/01/2015 διαμορφώθηκε στα 1,398 € ανά λίτρο. Σε σχέση με την τιμή της προηγούμενης εβδομάδας (02/01/2015) σημειώθηκε μείωση κατά 0,019 € ανά λίτρο (1,9 λεπτά).

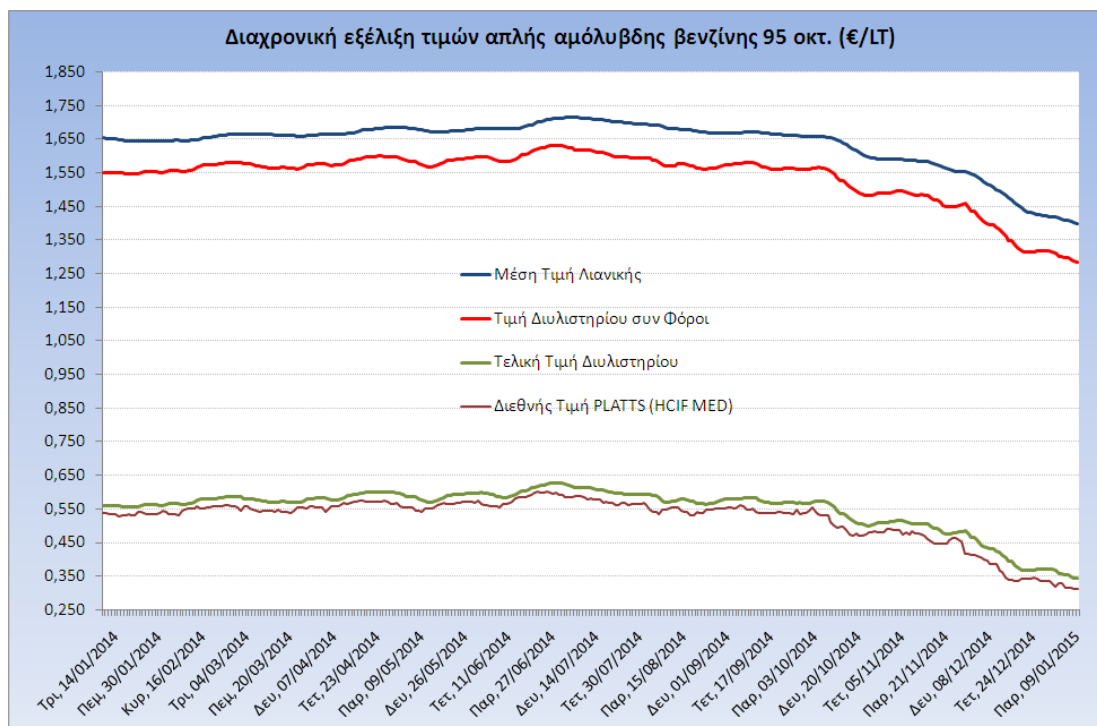
Το εκτιμώμενο περιθώριο των πρατηριούχων και των εταιρειών εμπορίας υπολογίζεται κατά μέσο όρο στα 0,1139€ ανά λίτρο (11,4 λεπτά).

Η τελική τιμή λιανικής διαμορφώνεται από την τιμή διυλιστηρίου κατά 24,6%, από τους φόρους (σταθερούς και μεταβλητούς) κατά 67,3%, και από τα εκτιμώμενα περιθώρια των εταιρειών εμπορίας, των μεταφορέων υγρών καυσίμων και των πρατηρίων κατά 8,1% (βλ. παρακάτω πίνακα).



* Τιμή διυλιστηρίου	0,3433
-Τιμή διυλιστηρίου προηγούμενης ημέρας (Μέση Σταθμική Τιμή εκ των δύο εταιρειών διύλισης)	
-Στην τιμή διυλιστηρίου περιλαμβάνονται οι εθνικές υπηρεσίες (φορτωτικά)	
** Τέλη	0,0094
-Ανακοδοτικό τέλος ΡΑΕ: 0,21 € ανά χίλια λίτρα. (Απόφαση 579/2013 - ΦΕΚ 3218/Β/18-12-13)	0,0002
-Εισφορά «Ειδικού Λογαριασμού Πετρελαιοειδών»: 1,2% επί της τιμής διυλιστηρίου. (Ν. 3335/2005 - ΦΕΚ 95/Α/20-4-2005)	0,0041
-Ειδικό τέλος Δικαιωμάτων Εκτέλεσης Τελωνειακών Εργασιών (ΔΕΤΕ): 0,5% της αξίας του αθροίσματος της τιμής εκ διυλιστηρίου και του ΕΦΚ. (Ν. 2093/92 - ΦΕΚ 181/Α/25-11-92)	0,0051
** Φόροι	0,9314
-Ειδικός Φόρος Κατανάλωσης (ΕΦΚ): για την απλή αμόλυβδη βενζίνη - 670 € ανά κυβικό μέτρο ή 0.67 € ανά λίτρο. (Ν. 3845/2010 - ΦΕΚ 65/Α/6-3-2010)	0,6700
-Φόρος Προσθέμερης Αξίας (ΦΠΑ): 23% επί του συνόλου της τιμής διυλιστηρίου των μικτών ονομαστικών περιθωρίων κέρδους και των παραπάνω φορολογικών επιβαρύνσεων. (Ν. 3845/2010 - ΦΕΚ 65/Α/6-3-2010)	0,2614

Η εξέλιξη των διεθνών τιμών Platts (HCIF/MED), των τιμών διυλιστηρίου και των τιμών λιανικής της απλής αμόλυβδη βενζίνη 95 οκτ., καθώς και των αντίστοιχων ενδεικτικών περιθωρίων εμπορίας για το διάστημα των τελευταίων 12 μηνών παρουσιάζονται στο ακόλουθο διάγραμμα:



2. β. Χονδρική Τιμή Πώλησης

Ο μέσος όρος της χονδρικής τιμής πώλησης της απλής αμόλυβδη βενζίνης 95 οκτανίων από τις εταιρείες εμπορίας πετρελαιοειδών για την Παρασκευή 09/01/2015 ήταν 1,312 € ανά λίτρο.

Αναλυτικά, οι μέσες κατώτατες και ανώτατες τιμές χονδρικής, καθώς και η μέση τιμή ανά νομό παρουσιάζονται στον επόμενο πίνακα:

Μέσες Τιμές Χονδρικής Πώλησης Απλής Αμόλυβδη Βενζίνης ανά Νομό Παρασκευή 9 Ιανουαρίου 2015

ΝΟΜΟΣ	ΜΕΣΗ ΚΑΤΩΤΑΤΗ ΜΕ ΦΠΑ	ΜΕΣΗ ΑΝΩΤΑΤΗ ΜΕ ΦΠΑ	ΜΕΣΗ ΤΙΜΗ ΜΕ ΦΠΑ
ΝΟΜΟΣ ΑΙΤΩΛΙΑΣ ΚΑΙ ΑΚΑΡΝΑΝΙΑΣ	1,284	1,348	1,316
ΝΟΜΟΣ ΑΡΓΟΛΙΔΟΣ	1,289	1,326	1,308
ΝΟΜΟΣ ΑΡΚΑΔΙΑΣ	1,275	1,340	1,308
ΝΟΜΟΣ ΑΡΤΗΣ	1,299	1,330	1,314
ΝΟΜΟΣ ΑΤΤΙΚΗΣ	1,260	1,357	1,308
ΝΟΜΟΣ ΑΧΑΪΑΣ	1,264	1,323	1,294
ΝΟΜΟΣ ΒΟΙΩΤΙΑΣ	1,277	1,322	1,299
ΝΟΜΟΣ ΓΡΕΒΕΝΩΝ	1,301	1,311	1,306
ΝΟΜΟΣ ΔΡΑΜΑΣ	1,295	1,326	1,311
ΝΟΜΟΣ ΔΩΔΕΚΑΝΗΣΟΥ	1,274	1,383	1,329

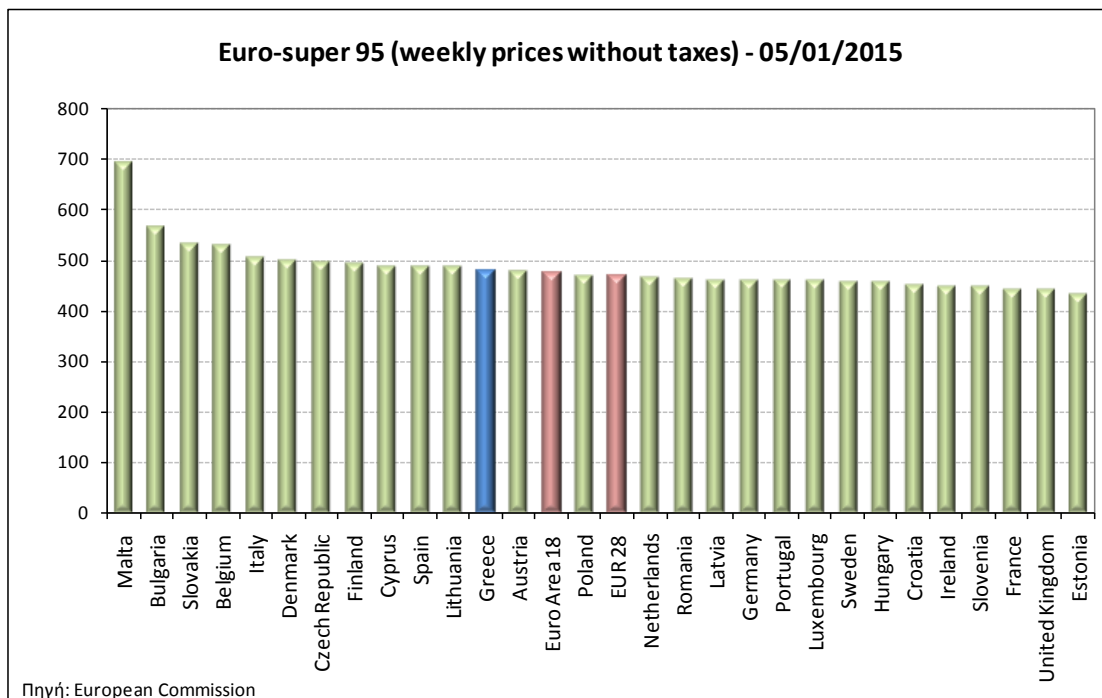
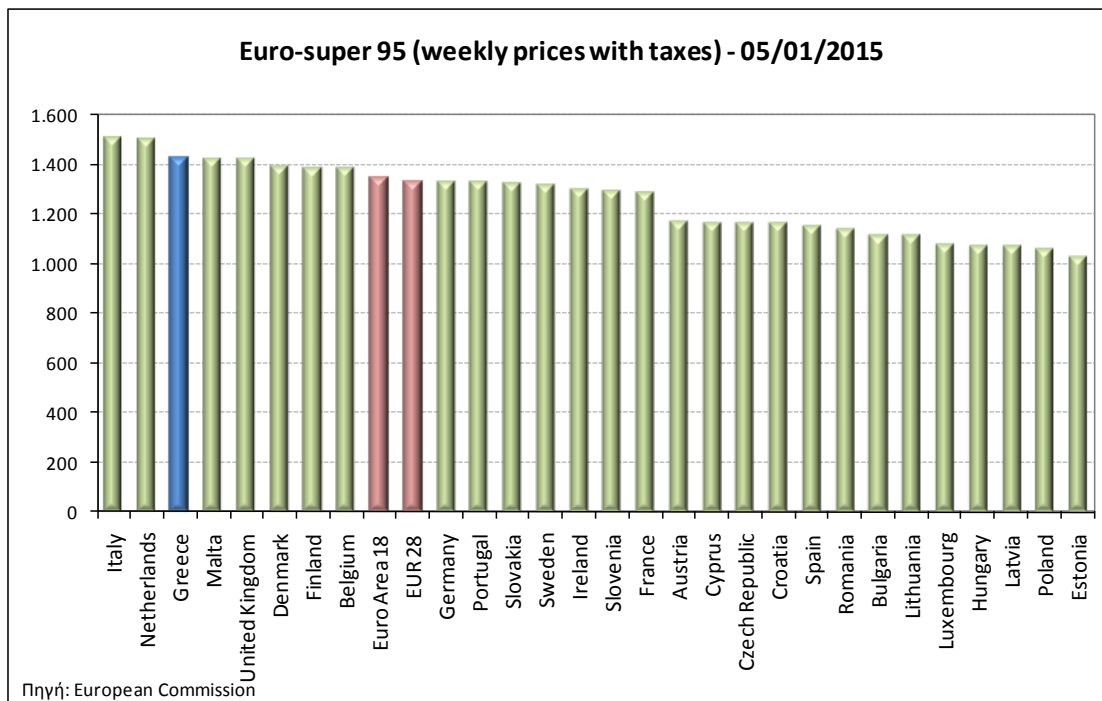
ΝΟΜΟΣ	ΜΕΣΗ ΚΑΤΩΤΑΤΗ ΜΕ ΦΠΑ	ΜΕΣΗ ΑΝΩΤΑΤΗ ΜΕ ΦΠΑ	ΜΕΣΗ ΤΙΜΗ ΜΕ ΦΠΑ
ΝΟΜΟΣ ΕΒΡΟΥ	1,304	1,342	1,323
ΝΟΜΟΣ ΕΥΒΟΙΑΣ	1,301	1,364	1,333
ΝΟΜΟΣ ΕΥΡΥΤΑΝΙΑΣ	1,321	1,347	1,334
ΝΟΜΟΣ ΖΑΚΥΝΘΟΥ	1,303	1,348	1,325
ΝΟΜΟΣ ΗΛΕΙΑΣ	1,297	1,382	1,339
ΝΟΜΟΣ ΗΜΑΘΙΑΣ	1,281	1,315	1,298
ΝΟΜΟΣ ΗΡΑΚΛΕΙΟΥ	1,316	1,414	1,365
ΝΟΜΟΣ ΘΕΣΠΡΩΤΙΑΣ	1,292	1,345	1,318
ΝΟΜΟΣ ΘΕΣΣΑΛΟΝΙΚΗΣ	1,267	1,323	1,295
ΝΟΜΟΣ ΙΩΑΝΝΙΝΩΝ	1,273	1,347	1,310
ΝΟΜΟΣ ΚΑΒΑΛΑΣ	1,276	1,349	1,313
ΝΟΜΟΣ ΚΑΡΔΙΤΣΗΣ	1,283	1,332	1,307
ΝΟΜΟΣ ΚΑΣΤΟΡΙΑΣ	1,291	1,332	1,311
ΝΟΜΟΣ ΚΕΡΚΥΡΑΣ	1,309	1,368	1,339
ΝΟΜΟΣ ΚΕΦΑΛΛΗΝΙΑΣ	1,294	1,387	1,341
ΝΟΜΟΣ ΚΙΛΚΙΣ	1,291	1,327	1,309
ΝΟΜΟΣ ΚΟΖΑΝΗΣ	1,286	1,317	1,301
ΝΟΜΟΣ ΚΟΡΙΝΘΙΑΣ	1,275	1,337	1,306
ΝΟΜΟΣ ΚΥΚΛΑΔΩΝ	1,299	1,388	1,343
ΝΟΜΟΣ ΛΑΚΩΝΙΑΣ	1,285	1,354	1,320
ΝΟΜΟΣ ΛΑΡΙΣΗΣ	1,274	1,335	1,305
ΝΟΜΟΣ ΛΑΣΙΘΙΟΥ	1,336	1,381	1,358
ΝΟΜΟΣ ΛΕΣΒΟΥ	1,286	1,370	1,328
ΝΟΜΟΣ ΛΕΥΚΑΔΟΣ	1,305	1,336	1,320
ΝΟΜΟΣ ΜΑΓΝΗΣΙΑΣ	1,276	1,358	1,317
ΝΟΜΟΣ ΜΕΣΣΗΝΙΑΣ	1,297	1,378	1,338
ΝΟΜΟΣ ΞΑΝΘΗΣ	1,283	1,322	1,303
ΝΟΜΟΣ ΠΕΛΛΗΣ	1,278	1,327	1,302
ΝΟΜΟΣ ΠΙΕΡΙΑΣ	1,278	1,320	1,299
ΝΟΜΟΣ ΠΡΕΒΕΖΗΣ	1,294	1,340	1,317
ΝΟΜΟΣ ΡΕΘΥΜΝΗΣ	1,335	1,376	1,355
ΝΟΜΟΣ ΡΟΔΟΠΗΣ	1,283	1,339	1,311
ΝΟΜΟΣ ΣΑΜΟΥ	1,306	1,373	1,340
ΝΟΜΟΣ ΣΕΡΡΩΝ	1,280	1,317	1,298
ΝΟΜΟΣ ΤΡΙΚΑΛΩΝ	1,276	1,329	1,303
ΝΟΜΟΣ ΦΘΙΩΤΙΔΟΣ	1,293	1,329	1,311
ΝΟΜΟΣ ΦΛΩΡΙΝΗΣ	1,293	1,318	1,305
ΝΟΜΟΣ ΦΩΚΙΔΟΣ	1,304	1,321	1,312
ΝΟΜΟΣ ΧΑΛΚΙΔΙΚΗΣ	1,280	1,327	1,304
ΝΟΜΟΣ ΧΑΝΙΩΝ	1,325	1,393	1,359
ΝΟΜΟΣ ΧΙΟΥ	1,288	1,327	1,307
ΣΤΑΘΜΙΣΜΕΝΟΣ Μ.Ο.	1,275	1,350	1,312

* Μέσοι όροι ελάχιστων και μέγιστων τιμών χονδρικής όπως υποβάλλονται από τις εταιρείες εμπορίας στο Παρατηρητήριο Τιμών βάσει της ΚΥΑ 978/24-10-2011.

** Η στάθμιση γίνεται βάσει των όγκων πωλήσεων ανά τύπο καυσίμου ανά νομό.

2. γ. Συγκριτικά στοιχεία με Ε.Ε.

Οι λιανικές τιμές αμόλυβδης βενζίνης με φόρους και προ φόρων στις 28 χώρες της Ε.Ε. για τις 05/01/2015 (τελευταία επίσημα στοιχεία) παρουσιάζονται συγκριτικά κατά φθίνουσα σειρά στα παρακάτω διαγράμματα:



Αναλυτικά στοιχεία για τις τιμές καυσίμων και τους φόρους στις 28 χώρες της Ε.Ε. παρουσιάζονται στην ιστοσελίδα της Ευρωπαϊκής Επιτροπής:

*Οι συγκρίσεις των τιμών μεταξύ των διαφόρων χωρών θα πρέπει να γίνονται με ιδιαίτερη προσοχή εξαιτίας των διαφορών στην ποιότητα των προϊόντων, στις πρακτικές μάρκετινγκ, στις δομές της αγοράς και στις καταναλωτικές συνήθειες που επικρατούν σε κάθε χώρα.

3. Πετρέλαιο Κίνησης (Biodiesel)

3. α. Διαμόρφωση τιμής

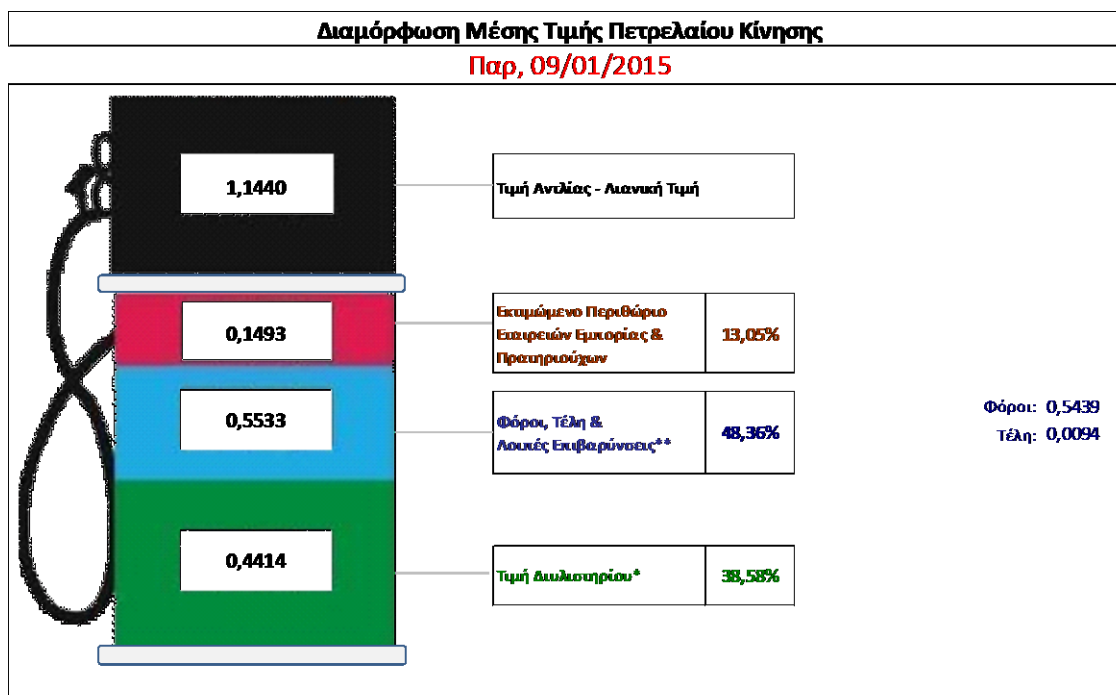
Η τιμή διυλιστηρίου του πετρελαίου κίνησης για την Πέμπτη 08/01/2015 διαμορφώθηκε στα 0,4414 € ανά λίτρο. Σε σχέση με την τιμή διυλιστηρίου της προηγούμενης εβδομάδας (01/01/2015) σημειώθηκε μείωση κατά 0,0171 € ανά λίτρο (1,7 λεπτά).

Οι φόροι, τα τέλη και οι λοιπές επιβαρύνσεις αντιστοιχούν σε 0,5533 € ανά λίτρο.

Η μέση τιμή λιανικής του πετρελαίου κίνησης για την Παρασκευή 09/01/2015 διαμορφώθηκε στα 1,144 € ανά λίτρο. Σε σχέση με την τιμή της προηγούμενης εβδομάδας (02/01/2015) σημειώθηκε μείωση κατά 0,02 € ανά λίτρο (2 λεπτά).

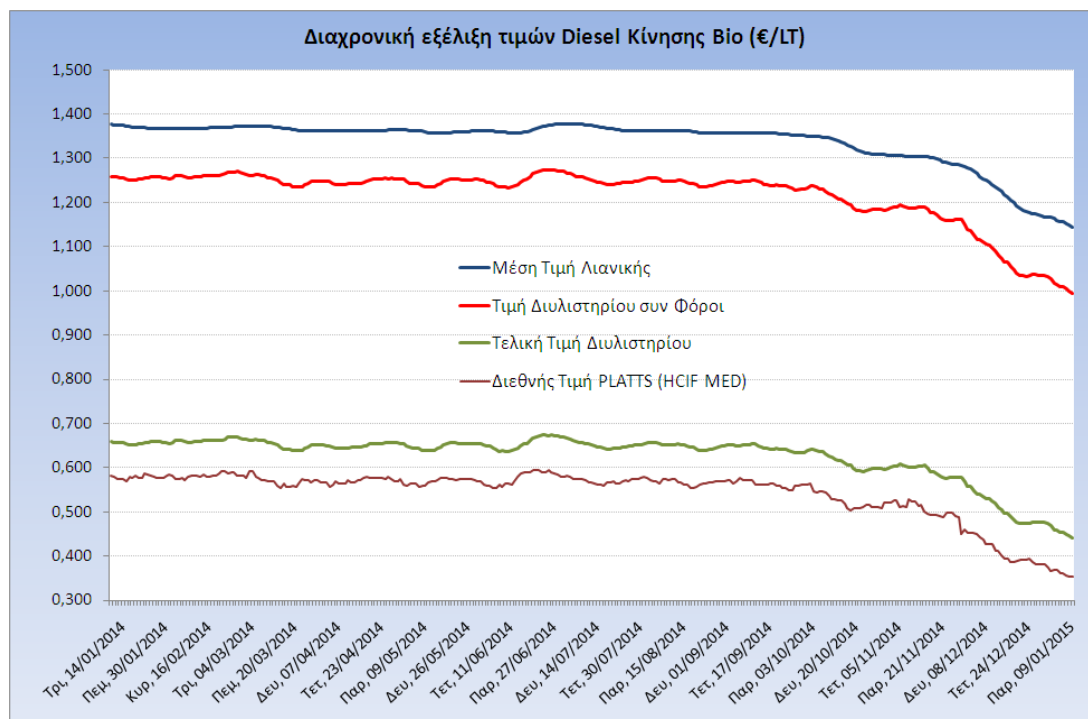
Το εκτιμώμενο περιθώριο των πρατηριούχων και των εταιρειών εμπορίας υπολογίζεται κατά μέσο όρο στα 0,1493 € ανά λίτρο (14,9 λεπτά).

Η τελική τιμή λιανικής διαμορφώνεται από την τιμή διυλιστηρίου κατά 38,6%, από τους φόρους (σταθερούς και μεταβλητούς) κατά 48,4%, και από τα εκτιμώμενα περιθώρια των εταιρειών εμπορίας, των μεταφορέων υγρών καυσίμων και των πρατηρίων κατά 13% (βλ. παρακάτω πίνακα).



* Τιμή διυλιστηρίου	0,4414
-Τιμή διυλιστηρίου προηγούμενης ημέρας (Μέση Σταθμισή Τιμή εκ των δύο εταιρειών διύλισης)	
-Στην τιμή διυλιστηρίου περιλαμβάνονται οι ειδικές υπηρεσίες (φορτωτικά)	
** Τέλη	0,0094
-Αναποδοτικό τέλος ΡΑΕ: 0,21 € ανά χίλια λίτρα. (Απόφαση 579/2013 - ΦΕΚ 3218/Β/18-12-13)	0,0002
-Εισφορά «Ειδικού Λογαριασμού Πετρελαιοειδών»: 1,2% επί της τιμής διυλιστηρίου. (Ν. 3335/2005 - ΦΕΚ 95/Α/20-4-2005)	0,0053
-Ειδικό τέλος Δικαιωμάτων Εκτέλεσης Τελεματικών Εργασιών (ΔΕΤΕ): 0,5% της αξίας του αθροίσματος της τιμής εκ διυλιστηρίου και του ΕΦΚ. (Ν. 2093/92 - ΦΕΚ 181/Α/25-11-92)	0,0039
** Φόροι	0,5439
-Ειδικός Φόρος Κατανάλωσης (ΕΦΚ): για το πετρέλαιο κίνησης - 330 € ανά κυβικό μέτρο ή 0,330 € ανά λίτρο. (Ν. 4092/2012 (ΦΕΚ 220/Α/8-11-12)	0,3300
-Φόρος Προσθήμερης Αξίας (ΦΠΑ): 23% επί του συνόλου της τιμής διυλιστηρίου των μικτών ονομαστικών περιθωρίων κέρδους και των παραπάνω φορολογικών επιβαρύνσεων. (Ν. 3845/2010 - ΦΕΚ 65/Α/6-3-2010)	0,2139

Η εξέλιξη των διεθνών τιμών Platts (HCIF/MED), των τιμών διυλιστηρίου και των τιμών λιανικής για το πετρέλαιο κίνησης, καθώς και των αντίστοιχων ενδεικτικών περιθωρίων εμπορίας για το διάστημα των τελευταίων 12 μηνών παρουσιάζονται στο ακόλουθο διάγραμμα:



3. β. Χονδρική Τιμή Πώλησης

Ο μέσος όρος της χονδρικής τιμής πώλησης του πετρελαίου κίνησης από τις εταιρείες εμπορίας πετρελαιοειδών για την Παρασκευή 09/01/2015 ήταν 1,021 € ανά λίτρο.

Αναλυτικά, οι μέσες κατώτατες και ανώτατες τιμές χονδρικής, καθώς και η μέση τιμή ανά νομό παρουσιάζονται στον επόμενο πίνακα:

Μέσες Τιμές Χονδρικής Πώλησης Πετρελαίου Κίνησης ανά Νομό

Παρασκευή 9 Ιανουαρίου 2015

ΝΟΜΟΣ	ΜΕΣΗ ΚΑΤΩΤΑΤΗ ΜΕ ΦΠΑ	ΜΕΣΗ ΑΝΩΤΑΤΗ ΜΕ ΦΠΑ	ΜΕΣΗ ΤΙΜΗ ΜΕ ΦΠΑ
ΝΟΜΟΣ ΑΙΤΩΛΙΑΣ ΚΑΙ ΑΚΑΡΝΑΝΙΑΣ	0,991	1,049	1,020
ΝΟΜΟΣ ΑΡΓΟΛΙΔΟΣ	0,995	1,040	1,018
ΝΟΜΟΣ ΑΡΚΑΔΙΑΣ	0,981	1,036	1,008
ΝΟΜΟΣ ΑΡΤΗΣ	0,996	1,032	1,014
ΝΟΜΟΣ ΑΤΤΙΚΗΣ	0,963	1,068	1,016
ΝΟΜΟΣ ΑΧΑΪΑΣ	0,977	1,030	1,003
ΝΟΜΟΣ ΒΟΙΩΤΙΑΣ	0,982	1,055	1,018
ΝΟΜΟΣ ΓΡΕΒΕΝΩΝ	1,003	1,026	1,014
ΝΟΜΟΣ ΔΡΑΜΑΣ	0,993	1,023	1,008
ΝΟΜΟΣ ΔΩΔΕΚΑΝΗΣΟΥ	0,987	1,080	1,034

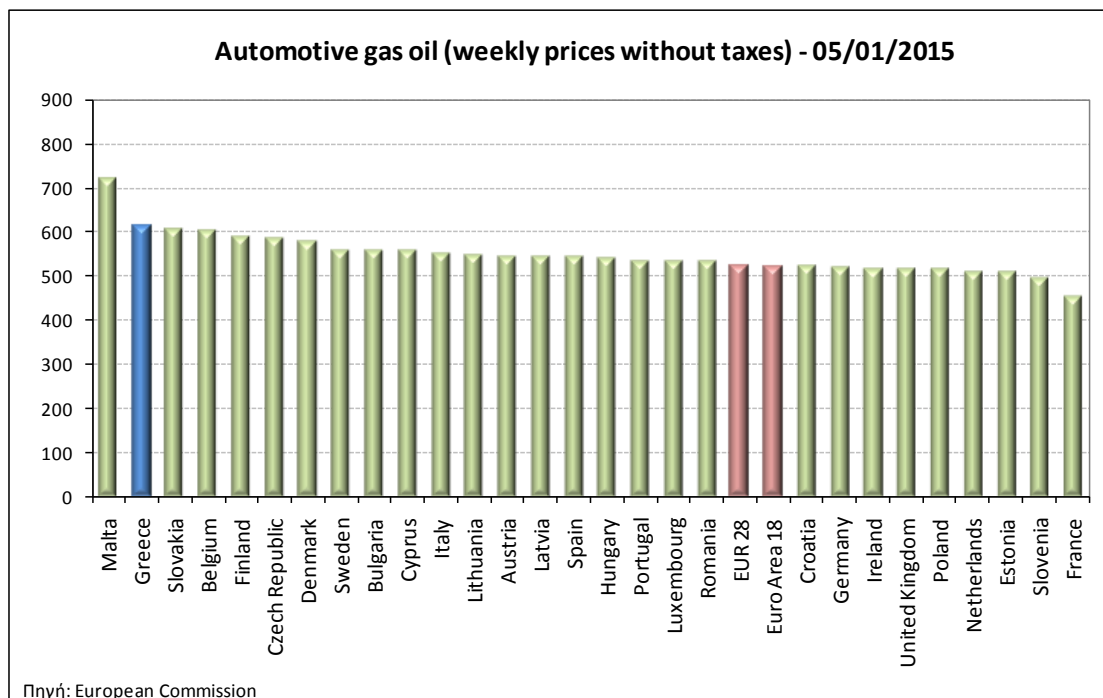
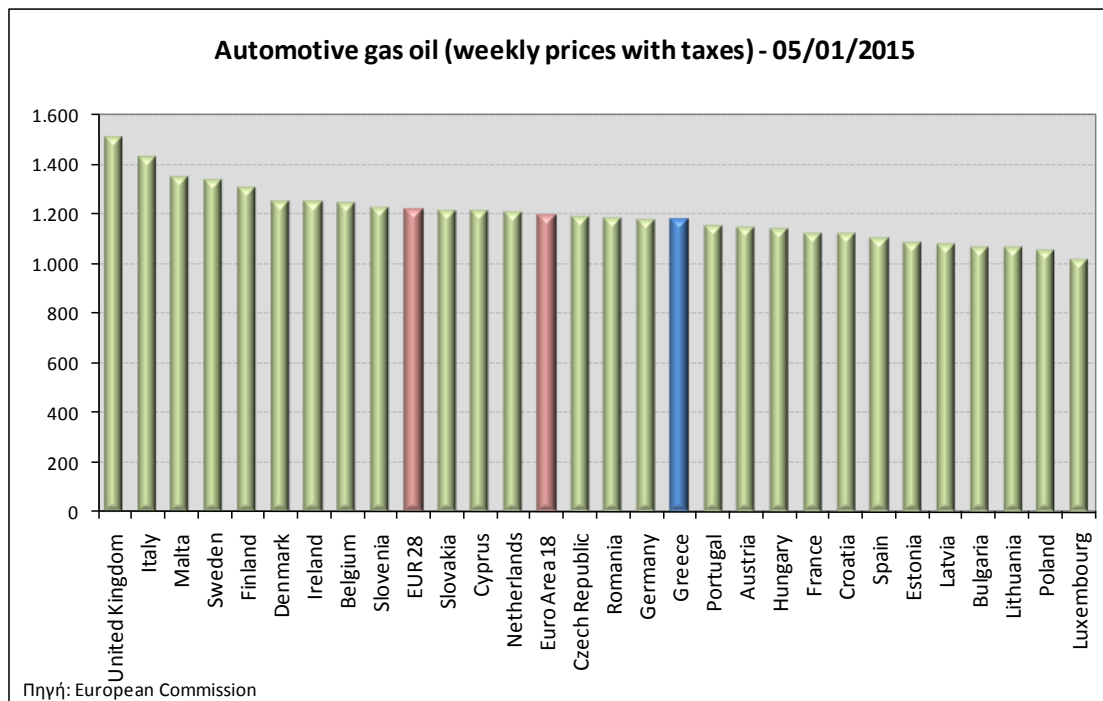
ΝΟΜΟΣ	ΜΕΣΗ ΚΑΤΩΤΑΤΗ ΜΕ ΦΠΑ	ΜΕΣΗ ΑΝΩΤΑΤΗ ΜΕ ΦΠΑ	ΜΕΣΗ ΤΙΜΗ ΜΕ ΦΠΑ
ΝΟΜΟΣ ΕΒΡΟΥ	0,959	1,058	1,009
ΝΟΜΟΣ ΕΥΒΟΙΑΣ	0,999	1,065	1,032
ΝΟΜΟΣ ΕΥΡΥΤΑΝΙΑΣ	1,032	1,042	1,037
ΝΟΜΟΣ ΖΑΚΥΝΘΟΥ	1,005	1,056	1,031
ΝΟΜΟΣ ΗΛΕΙΑΣ	0,994	1,079	1,036
ΝΟΜΟΣ ΗΜΑΘΙΑΣ	0,984	1,020	1,002
ΝΟΜΟΣ ΗΡΑΚΛΕΙΟΥ	1,021	1,094	1,057
ΝΟΜΟΣ ΘΕΣΠΡΩΤΙΑΣ	0,990	1,042	1,016
ΝΟΜΟΣ ΘΕΣΣΑΛΟΝΙΚΗΣ	0,971	1,076	1,024
ΝΟΜΟΣ ΙΩΑΝΝΙΝΩΝ	0,975	1,048	1,011
ΝΟΜΟΣ ΚΑΒΑΛΑΣ	0,975	1,053	1,014
ΝΟΜΟΣ ΚΑΡΔΙΤΣΗΣ	0,984	1,056	1,020
ΝΟΜΟΣ ΚΑΣΤΟΡΙΑΣ	0,993	1,038	1,016
ΝΟΜΟΣ ΚΕΡΚΥΡΑΣ	1,018	1,074	1,046
ΝΟΜΟΣ ΚΕΦΑΛΛΗΝΙΑΣ	1,006	1,117	1,062
ΝΟΜΟΣ ΚΙΛΚΙΣ	0,982	1,031	1,007
ΝΟΜΟΣ ΚΟΖΑΝΗΣ	0,988	1,035	1,012
ΝΟΜΟΣ ΚΟΡΙΝΘΙΑΣ	0,979	1,048	1,013
ΝΟΜΟΣ ΚΥΚΛΑΔΩΝ	1,014	1,090	1,052
ΝΟΜΟΣ ΛΑΚΩΝΙΑΣ	0,984	1,067	1,026
ΝΟΜΟΣ ΛΑΡΙΣΗΣ	0,978	1,036	1,007
ΝΟΜΟΣ ΛΑΣΙΘΙΟΥ	1,031	1,070	1,050
ΝΟΜΟΣ ΛΕΣΒΟΥ	1,007	1,081	1,044
ΝΟΜΟΣ ΛΕΥΚΑΔΟΣ	1,014	1,044	1,029
ΝΟΜΟΣ ΜΑΓΝΗΣΙΑΣ	0,978	1,070	1,024
ΝΟΜΟΣ ΜΕΣΣΗΝΙΑΣ	0,999	1,074	1,037
ΝΟΜΟΣ ΞΑΝΘΗΣ	0,984	1,036	1,010
ΝΟΜΟΣ ΠΕΛΛΗΣ	0,984	1,032	1,008
ΝΟΜΟΣ ΠΙΕΡΙΑΣ	0,981	1,027	1,004
ΝΟΜΟΣ ΠΡΕΒΕΖΗΣ	1,002	1,040	1,021
ΝΟΜΟΣ ΡΕΘΥΜΝΗΣ	1,040	1,084	1,062
ΝΟΜΟΣ ΡΟΔΟΠΗΣ	0,986	1,053	1,019
ΝΟΜΟΣ ΣΑΜΟΥ	1,013	1,066	1,040
ΝΟΜΟΣ ΣΕΡΡΩΝ	0,985	1,014	1,000
ΝΟΜΟΣ ΤΡΙΚΑΛΩΝ	0,986	1,029	1,007
ΝΟΜΟΣ ΦΘΙΩΤΙΔΟΣ	0,992	1,032	1,012
ΝΟΜΟΣ ΦΛΩΡΙΝΗΣ	1,005	1,030	1,018
ΝΟΜΟΣ ΦΩΚΙΔΟΣ	1,006	1,037	1,022
ΝΟΜΟΣ ΧΑΛΚΙΔΙΚΗΣ	0,983	1,045	1,014
ΝΟΜΟΣ ΧΑΝΙΩΝ	1,031	1,095	1,063
ΝΟΜΟΣ ΧΙΟΥ	1,002	1,036	1,019
ΣΤΑΘΜΙΣΜΕΝΟΣ Μ.Ο.	0,984	1,058	1,021

* Μέσοι όροι ελάχιστων και μέγιστων τιμών χονδρικής όπως υποβάλλονται από τις εταιρείες εμπορίας στο Παρατηρητήριο Τιμών βάσει της ΚΥΑ 978/24-10-2011.

** Η στάθμιση γίνεται βάσει των όγκων πωλήσεων ανά τύπο καυσίμου ανά νομό.

3. γ. Συγκριτικά στοιχεία με Ε.Ε.

Οι λιανικές τιμές πετρελαίου κίνησης με φόρους και προ φόρων στις 28 χώρες της Ε.Ε. για τις 05/01/2015 (τελευταία επίσημα στοιχεία) παρουσιάζονται συγκριτικά κατά φθίνουσα σειρά στα παρακάτω διαγράμματα:



Αναλυτικά στοιχεία για τις τιμές καυσίμων και τους φόρους στις 28 χώρες της Ε.Ε. παρουσιάζονται στην ιστοσελίδα της Ευρωπαϊκής Επιτροπής: http://ec.europa.eu/energy/observatory/oil/bulletin_en.htm

*Οι συγκρίσεις των τιμών μεταξύ των διαφόρων χωρών θα πρέπει να γίνονται με ιδιαίτερη προσοχή εξαιτίας των διαφορών στην ποιότητα των προϊόντων, στις πρακτικές μάρκετινγκ, στις δομές της αγοράς και στις καταναλωτικές συνήθειες που επικρατούν σε κάθε χώρα.