



ΕΛΛΗΝΙΚΗ ΔΗΜΟΚΡΑΤΙΑ
ΥΠΟΥΡΓΕΙΟ
ΑΝΑΠΤΥΞΗΣ ΚΑΙ ΕΠΕΝΔΥΣΕΩΝ

Αθήνα, 13-07-2022

**Διυηρεσιακή Μονάδα Ελέγχου Αγοράς
Διεύθυνση Διαχείρισης Δεδομένων Στατιστικής
Επεξεργασίας & Εποπτείας Ηλεκτρονικού
Εμπορίου
Τμήμα Διαχείρισης Πληροφοριών & Εποπτείας
Ηλεκτρονικού Εμπορίου**

Αριθ. Πρωτ. : 70940 - 13-07-2022

Ταχ. Δ/ση : Πλ. Κάνιγγος, Αθήνα
Ταχ. Κώδικας : 106 77
Πληροφορίες : Χρονά Παναγιώτα
Τηλέφωνο : 213 1514 284
Fax : 210 3815 317
Email : fuelprices@mindev.gov.gr
Ιστοσελίδα : www.mindev.gov.gr

ΠΡΟΣ : ΑΝΑΡΤΗΤΕΟ ΣΤΟ FUELPRICES

ΕΒΔΟΜΑΔΙΑΙΟ ΔΕΛΤΙΟ ΕΠΙΣΚΟΠΗΣΗΣ ΤΙΜΩΝ ΚΑΥΣΙΜΩΝ

Παρασκευή, 08 Ιουλίου 2022

1. Τιμές Παρατηρητηρίου Υγρών Καυσίμων

Οι λιανικές τιμές των υγρών καυσίμων (αμόλυβδη 95 οκτ., σούπερ αμόλυβδη 100 οκτ., σούπερ LRP, πετρέλαιο κίνησης, πετρέλαιο θέρμανσης και υγραέριο κίνησης) αναρτώνται αναλυτικά στην ιστοσελίδα του Παρατηρητηρίου Τιμών Υγρών Καυσίμων του Υπουργείου Ανάπτυξης και Επενδύσεων www.fuelprices.gr, όπου παρουσιάζονται καθημερινά οι μέσες τιμές σε όλους τους Νομούς της χώρας.

Μέσες τιμές λιανικής πώλησης καυσίμων για όλη την Ελλάδα, για την

Παρασκευή, 8 Ιουλίου 2022

(τιμές σε €/λτ, συμπ. ΦΠΑ)

Προϊόν	Αρ. Παρατηριών	Μέση Τιμή
Αμόλυβδη 95 οκτ.	4.381	2,365
Αμόλυβδη 100 οκτ.	2.283	2,547
Super	12	2,248
Diesel Κίνησης	4.705	2,037
Υγραέριο κίνησης (Autogas)	1.037	1,065

* Η μέση τιμή πανελλαδικά υπολογίζεται από τον σταθμισμένο μέσο όρο με βάση τους όγκους πωλήσεων έτους 2019 ανά τύπο καυσίμου ανά νομό.

** Δεν καταγράφεται κατανάλωση στο πετρέλαιο θέρμανσης για τη χρονική περίοδο 30/4 έως 15/10 κάθε έτους.

Μέσες τιμές λιανικής πώλησης καυσίμων ανά νομό

Παρασκευή, 8 Ιουλίου 2022

(τιμές σε €/λτ, συμπ. ΦΠΑ)

ΝΟΜΟΣ	Αμόλυβδη 95 οκτ.	Αμόλυβδη 100 οκτ.	Super	Diesel Κίνησης	Υγραέριο κίνησης (Autogas)
ΝΟΜΟΣ ΑΤΤΙΚΗΣ	2,320	2,524	2,195	1,995	0,994
ΝΟΜΟΣ ΑΙΤΩΛΙΑΣ ΚΑΙ ΑΚΑΡΝΑΝΙΑΣ	2,413	2,612	-	2,073	1,176
ΝΟΜΟΣ ΑΡΓΟΛΙΔΟΣ	2,373	2,562	-	2,041	1,046
ΝΟΜΟΣ ΑΡΚΑΔΙΑΣ	2,400	2,586	-	2,055	1,109
ΝΟΜΟΣ ΑΡΤΗΣ	2,378	2,552	-	2,039	1,126
ΝΟΜΟΣ ΑΧΑΪΑΣ	2,364	2,563	-	2,044	1,153
ΝΟΜΟΣ ΒΟΙΩΤΙΑΣ	2,374	2,575	2,049	2,038	1,104
ΝΟΜΟΣ ΓΡΕΒΕΝΩΝ	2,415	2,608	-	2,112	1,143
ΝΟΜΟΣ ΔΡΑΜΑΣ	2,364	2,569	-	2,028	1,085
ΝΟΜΟΣ ΔΩΔΕΚΑΝΗΣΟΥ	2,507	2,634	-	2,149	1,256
ΝΟΜΟΣ ΕΒΡΟΥ	2,383	2,547	-	2,052	1,161
ΝΟΜΟΣ ΕΥΒΟΙΑΣ	2,384	2,558	-	2,057	1,070
ΝΟΜΟΣ ΕΥΡΥΤΑΝΙΑΣ	2,438	2,622	-	2,099	1,072
ΝΟΜΟΣ ΖΑΚΥΝΘΟΥ	2,400	2,567	-	2,072	1,211
ΝΟΜΟΣ ΗΛΕΙΑΣ	2,389	2,555	-	2,044	1,076
ΝΟΜΟΣ ΗΜΑΘΙΑΣ	2,343	2,532	-	2,014	1,025
ΝΟΜΟΣ ΗΡΑΚΛΕΙΟΥ	2,417	2,552	-	2,071	1,164
ΝΟΜΟΣ ΘΕΣΠΡΩΤΙΑΣ	2,390	2,602	-	2,080	1,122
ΝΟΜΟΣ ΘΕΣΣΑΛΟΝΙΚΗΣ	2,322	2,522	1,998	1,996	1,034
ΝΟΜΟΣ ΙΩΑΝΝΙΝΩΝ	2,375	2,572	-	2,040	1,080
ΝΟΜΟΣ ΚΑΒΑΛΑΣ	2,379	2,555	-	2,045	1,123
ΝΟΜΟΣ ΚΑΡΔΙΤΣΗΣ	2,367	2,592	-	2,041	1,093
ΝΟΜΟΣ ΚΑΣΤΟΡΙΑΣ	2,374	2,538	-	2,055	1,072
ΝΟΜΟΣ ΚΕΡΚΥΡΑΣ	2,423	2,609	-	2,096	1,202
ΝΟΜΟΣ ΚΕΦΑΛΛΗΝΙΑΣ	2,467	2,675	2,197	2,113	1,230
ΝΟΜΟΣ ΚΙΛΚΙΣ	2,369	2,520	2,120	2,041	1,089
ΝΟΜΟΣ ΚΟΖΑΝΗΣ	2,369	2,526	-	2,046	1,066
ΝΟΜΟΣ ΚΟΡΙΝΘΙΑΣ	2,363	2,535	-	2,035	1,046
ΝΟΜΟΣ ΚΥΚΛΑΔΩΝ	2,634	2,770	-	2,264	1,344
ΝΟΜΟΣ ΛΑΚΩΝΙΑΣ	2,396	2,582	-	2,057	1,075
ΝΟΜΟΣ ΛΑΡΙΣΗΣ	2,369	2,553	2,645	2,026	1,070
ΝΟΜΟΣ ΛΑΣΙΘΙΟΥ	2,434	2,589	-	2,100	1,238
ΝΟΜΟΣ ΛΕΣΒΟΥ	2,424	2,596	-	2,113	1,178
ΝΟΜΟΣ ΛΕΥΚΑΔΟΣ	2,429	2,609	-	2,074	1,096
ΝΟΜΟΣ ΜΑΓΝΗΣΙΑΣ	2,414	2,605	2,146	2,066	1,107
ΝΟΜΟΣ ΜΕΣΣΗΝΙΑΣ	2,394	2,578	1,995	2,051	1,126
ΝΟΜΟΣ ΞΑΝΘΗΣ	2,405	2,589	-	2,061	1,189
ΝΟΜΟΣ ΠΕΛΛΗΣ	2,369	2,517	-	2,035	1,033
ΝΟΜΟΣ ΠΙΕΡΙΑΣ	2,350	2,546	-	2,012	1,095
ΝΟΜΟΣ ΠΡΕΒΕΖΗΣ	2,374	2,533	-	2,030	1,042
ΝΟΜΟΣ ΡΕΘΥΜΝΗΣ	2,435	2,594	-	2,096	1,192
ΝΟΜΟΣ ΡΟΔΟΠΗΣ	2,375	2,561	2,129	2,041	1,051
ΝΟΜΟΣ ΣΑΜΟΥ	2,454	2,560	-	2,121	1,197
ΝΟΜΟΣ ΣΕΡΡΩΝ	2,371	2,553	-	2,024	1,074
ΝΟΜΟΣ ΤΡΙΚΑΛΩΝ	2,367	2,542	-	2,040	1,060
ΝΟΜΟΣ ΦΘΙΩΤΙΔΟΣ	2,393	2,592	-	2,056	1,129
ΝΟΜΟΣ ΦΛΩΡΙΝΗΣ	2,357	2,539	-	2,057	1,079
ΝΟΜΟΣ ΦΩΚΙΔΟΣ	2,440	2,591	-	2,116	1,129
ΝΟΜΟΣ ΧΑΛΚΙΔΙΚΗΣ	2,400	2,582	2,377	2,064	1,097
ΝΟΜΟΣ ΧΑΝΙΩΝ	2,412	2,578	-	2,073	1,218
ΝΟΜΟΣ ΧΙΟΥ	2,346	2,547	-	2,030	1,369
ΠΑΝΕΛΛΗΝΙΟΣ ΣΤΑΘΜΙΣΜΕΝΟΣ Μ.Ο.	2,365	2,547	2,248	2,037	1,065

2. Απλή Αμόλυβδη Βενζίνη 95 οκτανίων¹

2. α. Διαμόρφωση τιμής

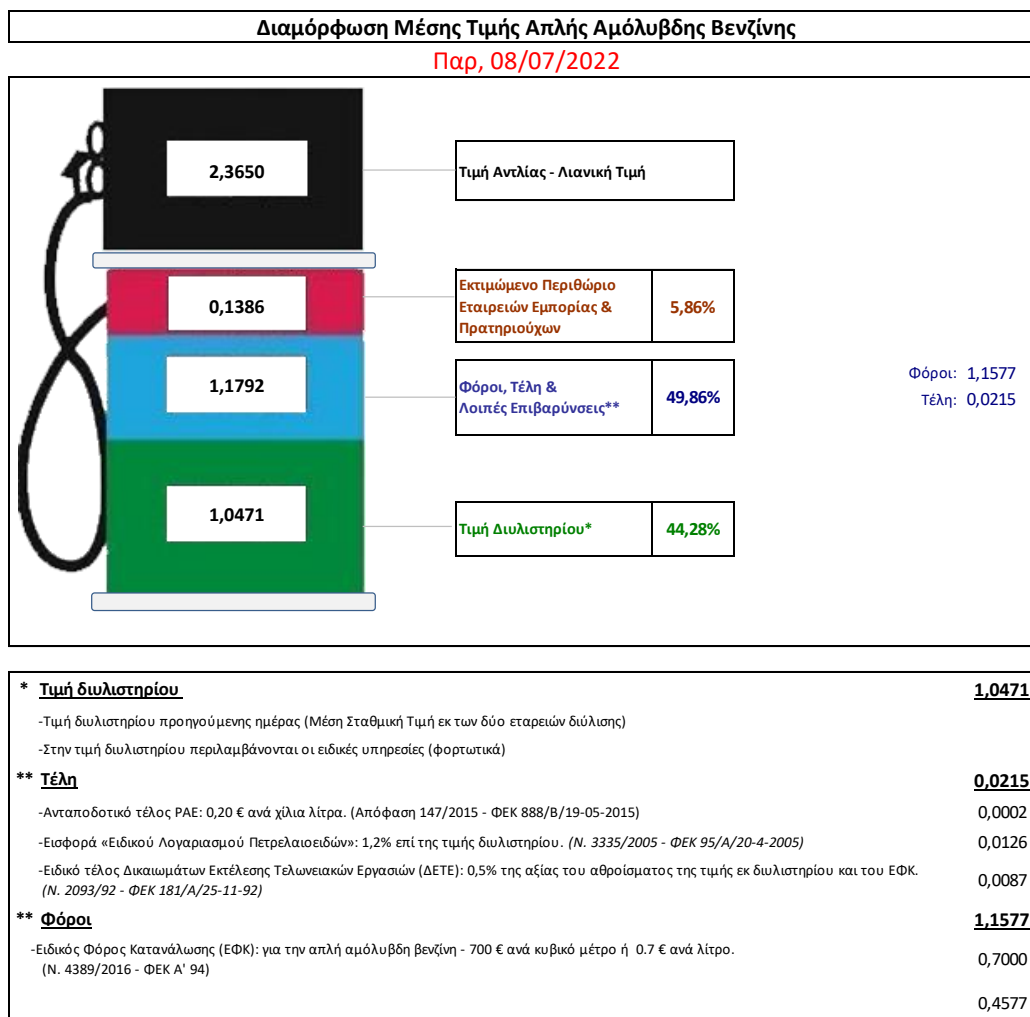
Η τιμή διυλιστηρίου της απλής αμόλυβδης βενζίνης 95 οκτανίων για την Πέμπτη 07/07/2022 διαμορφώθηκε στα 1,0471€ ανά λίτρο. Σε σχέση με την τιμή διυλιστηρίου της προηγούμενης εβδομάδας 30/06/2022 σημειώθηκε μείωση κατά 0,05 ευρώ ανά λίτρο (5 λεπτά).

Οι φόροι, τα τέλη και οι λοιπές επιβαρύνσεις αντιστοιχούν σε 1,1792 € ανά λίτρο.

Η μέση τιμή λιανικής της απλής αμόλυβδης βενζίνης 95 οκτανίων για την Παρασκευή 01/07/2022 διαμορφώθηκε στα 2,3650€ ανά λίτρο. Σε σχέση με την τιμή της προηγούμενης εβδομάδας 07/07/2022 σημειώθηκε μείωση κατά 0,033 ευρώ ανά λίτρο (3,3 λεπτά).

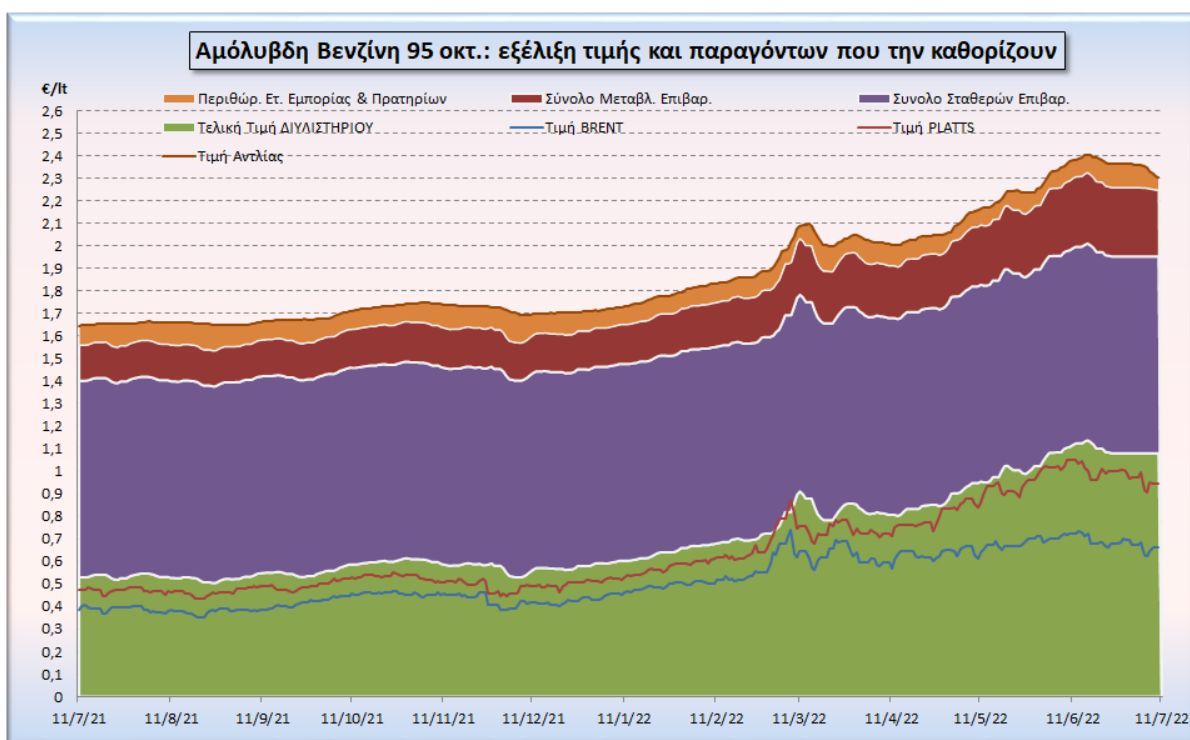
Το εκτιμώμενο περιθώριο των πρατηριούχων και των εταιρειών εμπορίας υπολογίζεται κατά μέσο όρο στα 0,1386 ανά λίτρο (13,86 λεπτά).

Η τελική τιμή λιανικής διαμορφώνεται από την τιμή διυλιστηρίου κατά 44,28%, από τους φόρους (σταθερούς και μεταβλητούς) κατά 49,86%, και από τα εκτιμώμενα περιθώρια των εταιρειών εμπορίας, των μεταφορέων υγρών καυσίμων και των πρατηρίων κατά 5,86% (βλ. παρακάτω πίνακα).



¹ Σημειώνεται ότι σύμφωνα με το αρ. 29, του Ν. 4546/2018 (ΦΕΚ Α' 101), από 1/1/2019 η βενζίνη που καταναλώνεται εγχώρια για χρήση στις μεταφορές αναμειγνύεται υποχρεωτικά είτε με αυτούσια βιοαιθανολή είτε με βιοαιθέρους που παράγονται από αλκοόλες βιολογικής προέλευσης. Η συμμετοχή της αυτούσιας βιοαιθανόλης και της αλκοόλης βιολογικής προέλευσης που χρησιμοποιείται για την παραγωγή βιοαιθέρων επί του ενεργειακού περιεχομένου του τελικού μείγματος βενζίνης ορίζεται σε ποσοστό 1% για το έτος 2019 και 3,3% για τα έτη από το 2020 και μετά.

Η εξέλιξη των διεθνών τιμών Brent, Platts (HCIF/MED), των τιμών διυλιστηρίου και των τιμών λιανικής της απλής αμόλυβδης βενζίνης 95 οκτ., καθώς και των αντίστοιχων ενδεικτικών περιθωρίων εμπορίας για το διάστημα των τελευταίων 12 μηνών παρουσιάζονται στο ακόλουθο διάγραμμα:



2. β. Χονδρική Τιμή Πώλησης

Αναλυτικά, οι μέσες κατώτατες και ανώτατες τιμές χονδρικής, καθώς και η διάμεσος τιμή ανά νομό παρουσιάζονται στον επόμενο πίνακα:

**Τιμές Χονδρικής Πώλησης Απλής Αμόλυβδης Βενζίνης ανά Νομό
Παρασκευή, 08 Ιουλίου 2022**

ΝΟΜΟΣ	ΜΕΣΗ ΚΑΤΩΤΑΤΗ ΜΕ ΦΠΑ	ΜΕΣΗ ΑΝΩΤΑΤΗ ΜΕ ΦΠΑ	ΔΙΑΜΕΣΟΣ ΤΙΜΗ
ΝΟΜΟΣ ΑΙΤΩΛΙΑΣ ΚΑΙ ΑΚΑΡΝΑΝΙΑΣ	2,209	2,267	2,238
ΝΟΜΟΣ ΑΡΓΟΛΙΔΟΣ	2,223	2,271	2,247
ΝΟΜΟΣ ΑΡΚΑΔΙΑΣ	2,205	2,260	2,232
ΝΟΜΟΣ ΑΡΤΗΣ	2,206	2,256	2,231
ΝΟΜΟΣ ΑΤΤΙΚΗΣ	2,221	2,292	2,256
ΝΟΜΟΣ ΑΧΑΪΑΣ	2,205	2,258	2,231
ΝΟΜΟΣ ΒΟΙΩΤΙΑΣ	2,204	2,307	2,256
ΝΟΜΟΣ ΓΡΕΒΕΝΩΝ	2,221	2,245	2,233
ΝΟΜΟΣ ΔΡΑΜΑΣ	2,211	2,240	2,225
ΝΟΜΟΣ ΔΩΔΕΚΑΝΗΣΟΥ	2,243	2,352	2,298
ΝΟΜΟΣ ΕΒΡΟΥ	2,223	2,275	2,249
ΝΟΜΟΣ ΕΥΒΟΙΑΣ	2,199	2,283	2,241
ΝΟΜΟΣ ΕΥΡΥΤΑΝΙΑΣ	2,259	2,273	2,266
ΝΟΜΟΣ ΖΑΚΥΝΘΟΥ	2,201	2,258	2,230
ΝΟΜΟΣ ΗΛΕΙΑΣ	2,189	2,322	2,255
ΝΟΜΟΣ ΗΜΑΘΙΑΣ	2,199	2,233	2,216
ΝΟΜΟΣ ΗΡΑΚΛΕΙΟΥ	2,241	2,311	2,276
ΝΟΜΟΣ ΘΕΣΠΡΩΤΙΑΣ	2,219	2,246	2,232

ΝΟΜΟΣ	ΜΕΣΗ ΚΑΤΩΤΑΤΗ ΜΕ ΦΠΑ	ΜΕΣΗ ΑΝΩΤΑΤΗ ΜΕ ΦΠΑ	ΔΙΑΜΕΣΟΣ ΤΙΜΗ
ΝΟΜΟΣ ΘΕΣΣΑΛΟΝΙΚΗΣ	2,222	2,268	2,245
ΝΟΜΟΣ ΙΩΑΝΝΙΝΩΝ	2,202	2,267	2,234
ΝΟΜΟΣ ΚΑΒΑΛΑΣ	2,214	2,257	2,235
ΝΟΜΟΣ ΚΑΡΔΙΤΣΗΣ	2,214	2,261	2,237
ΝΟΜΟΣ ΚΑΣΤΟΡΙΑΣ	2,215	2,246	2,231
ΝΟΜΟΣ ΚΕΡΚΥΡΑΣ	2,232	2,282	2,257
ΝΟΜΟΣ ΚΕΦΑΛΛΗΝΙΑΣ	2,239	2,291	2,265
ΝΟΜΟΣ ΚΙΛΚΙΣ	2,212	2,231	2,221
ΝΟΜΟΣ ΚΟΖΑΝΗΣ	2,212	2,246	2,229
ΝΟΜΟΣ ΚΟΡΙΝΘΙΑΣ	2,244	2,285	2,265
ΝΟΜΟΣ ΚΥΚΛΑΔΩΝ	2,292	2,444	2,368
ΝΟΜΟΣ ΛΑΚΩΝΙΑΣ	2,222	2,273	2,248
ΝΟΜΟΣ ΛΑΡΙΣΗΣ	2,211	2,251	2,231
ΝΟΜΟΣ ΛΑΣΙΘΙΟΥ	2,250	2,283	2,266
ΝΟΜΟΣ ΛΕΣΒΟΥ	2,128	2,221	2,174
ΝΟΜΟΣ ΛΕΥΚΑΔΟΣ	2,214	2,261	2,237
ΝΟΜΟΣ ΜΑΓΝΗΣΙΑΣ	2,205	2,301	2,253
ΝΟΜΟΣ ΜΕΣΣΗΝΙΑΣ	2,176	2,298	2,237
ΝΟΜΟΣ ΞΑΝΘΗΣ	2,210	2,236	2,223
ΝΟΜΟΣ ΠΕΛΛΗΣ	2,207	2,248	2,227
ΝΟΜΟΣ ΠΙΕΡΙΑΣ	2,203	2,258	2,231
ΝΟΜΟΣ ΠΡΕΒΕΖΗΣ	2,221	2,254	2,237
ΝΟΜΟΣ ΡΕΘΥΜΝΗΣ	2,253	2,302	2,278
ΝΟΜΟΣ ΡΟΔΟΠΗΣ	2,217	2,264	2,240
ΝΟΜΟΣ ΣΑΜΟΥ	2,140	2,281	2,210
ΝΟΜΟΣ ΣΕΡΡΩΝ	2,210	2,233	2,222
ΝΟΜΟΣ ΤΡΙΚΑΛΩΝ	2,209	2,263	2,236
ΝΟΜΟΣ ΦΘΙΩΤΙΔΟΣ	2,212	2,255	2,233
ΝΟΜΟΣ ΦΛΩΡΙΝΗΣ	2,220	2,244	2,232
ΝΟΜΟΣ ΦΩΚΙΔΟΣ	2,225	2,253	2,239
ΝΟΜΟΣ ΧΑΛΚΙΔΙΚΗΣ	2,206	2,244	2,225
ΝΟΜΟΣ ΧΑΝΙΩΝ	2,237	2,302	2,270
ΝΟΜΟΣ ΧΙΟΥ	2,148	2,229	2,188
ΣΤΑΘΜΙΣΜΕΝΟΣ Μ.Ο.*	2,218	2,283	2,250

* Μέσοι όροι ελάχιστων και μέγιστων τιμών χονδρικής όπως υποβάλλονται από τις εταιρείες εμπορίας στο Παρατηρητήριο Τιμών βάσει της ΚΥΑ 978/24-10-2011.

Η στάθμιση γίνεται βάσει των όγκων πωλήσεων έτους 2019 ανά τύπο καυσίμου και ανά νομό.

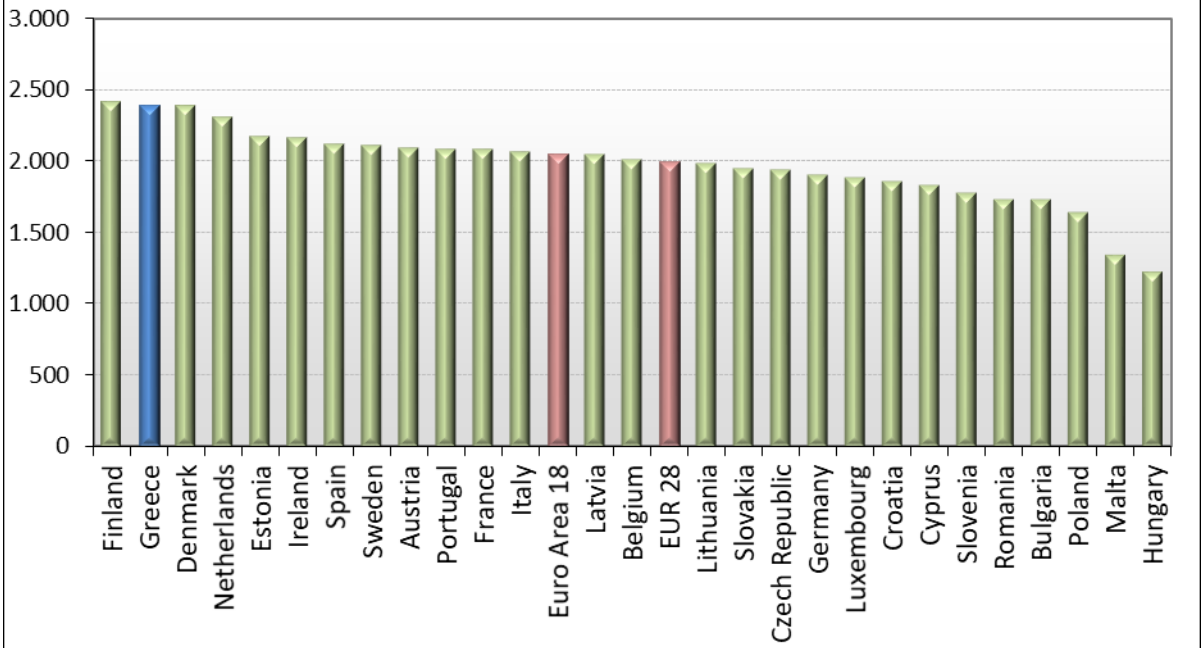
2. γ. Συγκριτικά στοιχεία με Ε.Ε.

Οι λιανικές τιμές αμόλυβδης βενζίνης με φόρους και προ φόρων στις 27 χώρες της Ε.Ε. για τις 04/07/2022 (τελευταία επίσημα στοιχεία) παρουσιάζονται συγκριτικά κατά φθίνουσα σειρά στα παρακάτω διαγράμματα:

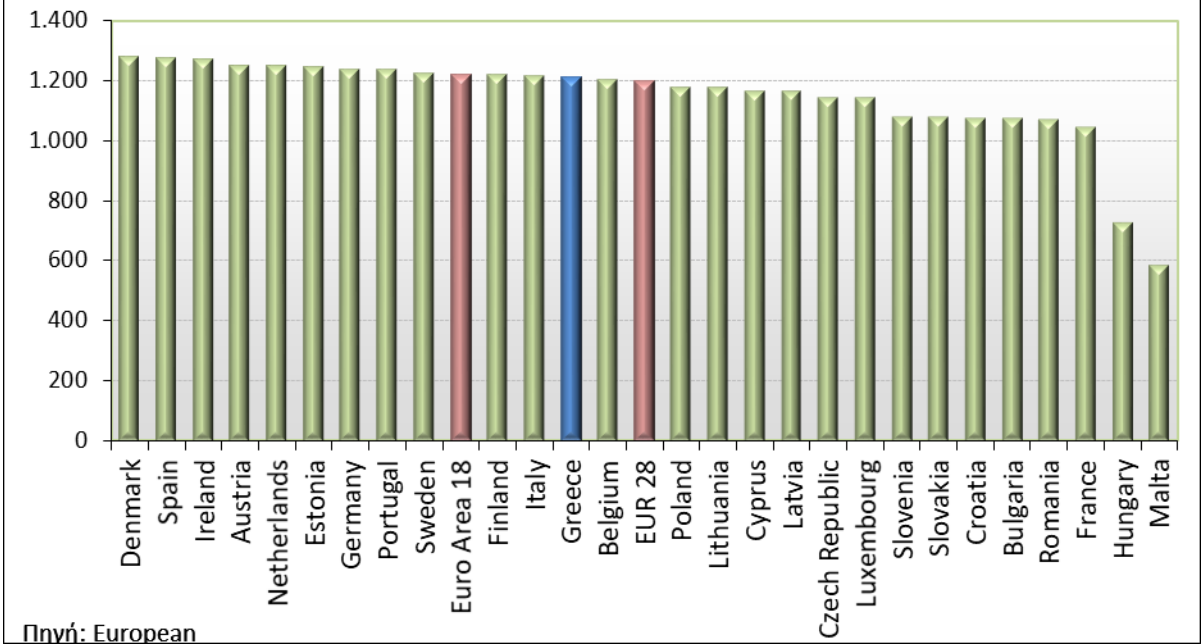
Αναλυτικά στοιχεία για τις τιμές καυσίμων και τους φόρους στις 27 χώρες της Ε.Ε. παρουσιάζονται στην ιστοσελίδα της Ευρωπαϊκής Επιτροπής: http://ec.europa.eu/energy/observatory/oil/bulletin_en.htm

*Οι συγκρίσεις των τιμών μεταξύ των διαφόρων χωρών θα πρέπει να γίνονται με ιδιαίτερη προσοχή εξαιτίας των διαφορών στην ποιότητα των προϊόντων, στις πρακτικές μάρκετινγκ, στις δομές της αγοράς και στις καταναλωτικές συνήθειες που επικρατούν σε κάθε χώρα.

Euro-super 95 (weekly prices with taxes) - 04/07/2022



Euro-super 95 (weekly prices without taxes) - 04/07/2022



Πηγή: European

3. Πετρέλαιο Κίνησης (Biodiesel)

3. α. Διαμόρφωση τιμής

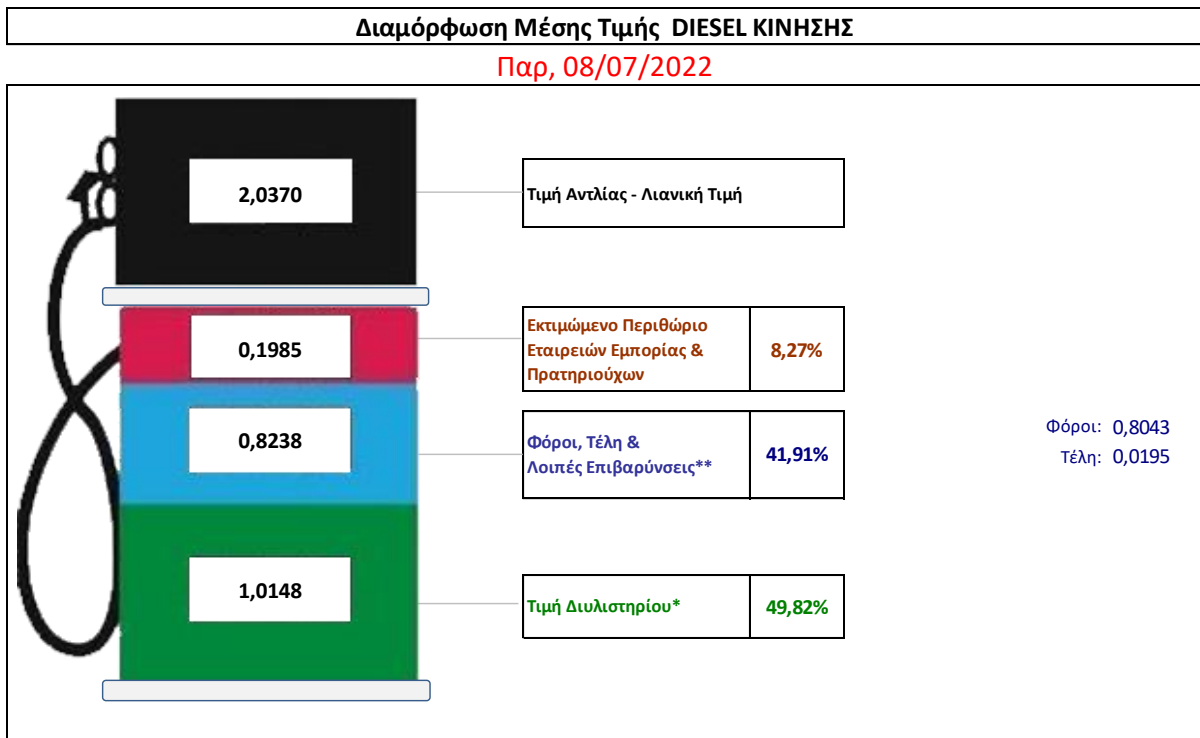
Η τιμή διυλιστηρίου του πετρελαίου κίνησης για την Πέμπτη 07/07/2022 διαμορφώθηκε στα 1,0148€ ανά λίτρο. Σε σχέση με την τιμή διυλιστηρίου της προηγούμενης εβδομάδας (01/07/2022) σημειώθηκε μείωση κατά 0,0489€ ανά λίτρο (5,24 λεπτά).

Οι φόροι, τα τέλη και οι λοιπές επιβαρύνσεις αντιστοιχούν σε 0,8238€ ανά λίτρο.

Η μέση τιμή λιανικής του πετρελαίου κίνησης για την Παρασκευή 08/07/2022 διαμορφώθηκε στα 2,0370 € ανά λίτρο. Σε σχέση με την τιμή της προηγούμενης εβδομάδας (17/06/2022) σημειώθηκε μείωση κατά 0,065€ ανά λίτρο (0,65 λεπτά).

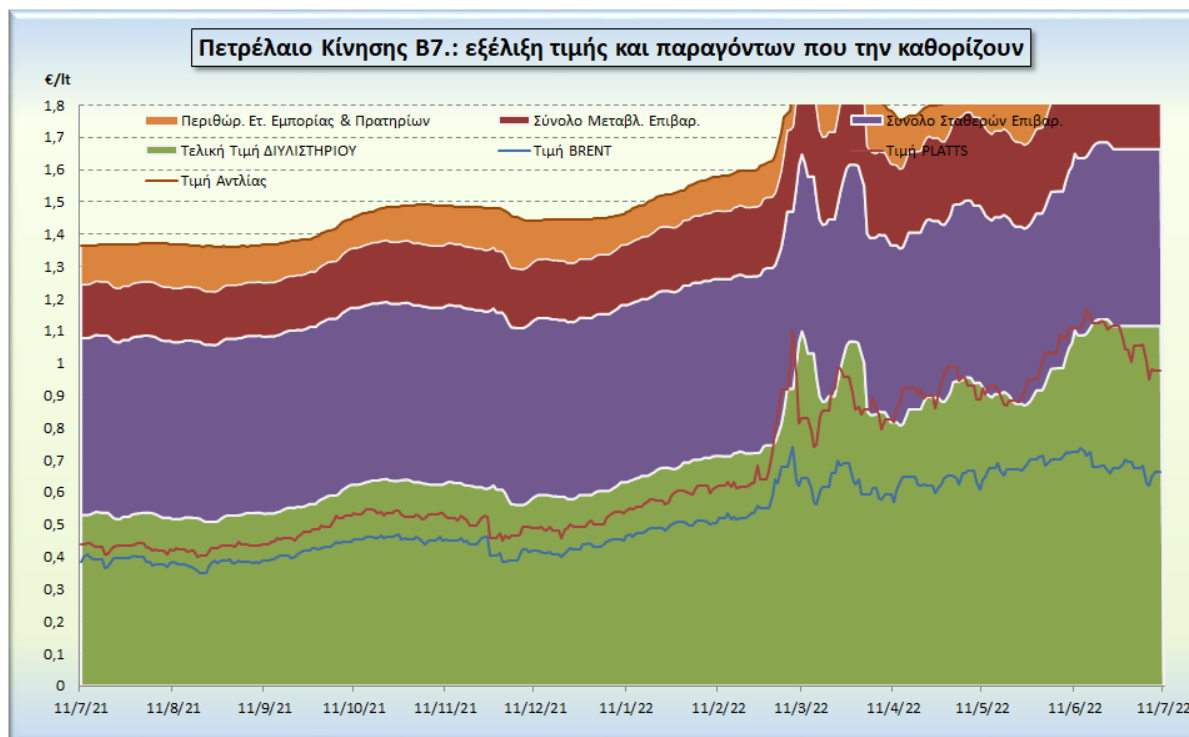
Το εκτιμώμενο περιθώριο των πρατηριούχων και των εταιρειών εμπορίας υπολογίζεται κατά μέσο όρο στα 0,1985€ ανά λίτρο (19,85 λεπτά).

Η τελική τιμή λιανικής διαμορφώνεται από την τιμή διυλιστηρίου κατά 49,82 %, από τους φόρους σταθερούς και μεταβλητούς) κατά 41,91%, και από τα εκτιμώμενα περιθώρια των εταιρειών εμπορίας, των μεταφορέων υγρών καυσίμων και των πρατηρίων κατά 8,27 % (βλ. παρακάτω πίνακα).



* Τιμή διυλιστηρίου	1,0148
-Τιμή διυλιστηρίου προηγούμενης ημέρας (Μέση Σταθμική Τιμή εκ των δύο εταιρειών διύλισης)	
-Στην τιμή διυλιστηρίου περιλαμβάνονται οι ειδικές υπηρεσίες (φορτωτικά)	
** Τέλη	0,0195
-Ανταποδοτικό τέλος ΡΑΕ: 0,20 € ανά χίλια λίτρα. (Απόφαση 147/2015 - ΦΕΚ 888/Β/19-05-2015)	0,0002
-Εισφορά «Ειδικού Λογαριασμού Πετρελαιοειδών»: 1,2% επί της τιμής διυλιστηρίου. (Ν. 3335/2005 - ΦΕΚ 95/Α/20-4-2005)	0,0122
-Ειδικό τέλος Δικαιωμάτων Εκτέλεσης Τελωνειακών Εργασιών (ΔΕΤΕ): 0,5% της αξίας του αθροίσματος της τιμής εκ διυλιστηρίου και του ΕΦΚ. (Ν. 2093/92 - ΦΕΚ 181/Α/25-11-92)	0,0071
** Φόροι	0,8043
-Ειδικός Φόρος Κατανάλωσης (ΕΦΚ): για το πετρέλαιο κίνησης - 410 € ανά κυβικό μέτρο ή 0,41 € ανά λίτρο. (Ν. 4389/2016 - ΦΕΚ Α' 94)	0,4100
-Φόρος Προστιθέμενης Αξίας (ΦΠΑ): 24% επί του συνόλου της τιμής διυλιστηρίου των μικτών ονομαστικών περιθωρίων κέρδους και των παραπάνω φορολογικών επιβαρύνσεων. (Ν. 2859/2000 όπως τροποποιήθηκε και ισχύει με το Ν. 4389/2016 (ΦΕΚ Α' 94)	0,3943

Η εξέλιξη των διεθνών τιμών Brent, Platts (HCIF/MED), των τιμών διυλιστηρίου και των τιμών λιανικής για το πετρέλαιο κίνησης, καθώς και των αντίστοιχων ενδεικτικών περιθωρίων εμπορίας για το διάστημα των τελευταίων 12 μηνών παρουσιάζονται στο ακόλουθο διάγραμμα:



3. β. Χονδρική Τιμή Πώλησης

Αναλυτικά, οι μέσες κατώτατες και ανώτατες τιμές χονδρικής, καθώς και η διάμεσος τιμή ανά νομό παρουσιάζονται στον επόμενο πίνακα:

Τιμές Χονδρικής Πώλησης Πετρελαίου Κίνησης ανά Νομό

Παρασκευή, 08 Ιουλίου 2022

ΝΟΜΟΣ	ΜΕΣΗ ΚΑΤΩΤΑΤΗ ΜΕ ΦΠΑ	ΜΕΣΗ ΑΝΩΤΑΤΗ ΜΕ ΦΠΑ	ΔΙΑΜΕΣΟΣ ΤΙΜΗ
ΝΟΜΟΣ ΑΙΤΩΛΙΑΣ ΚΑΙ ΑΚΑΡΝΑΝΙΑΣ	1,840	1,946	1,893
ΝΟΜΟΣ ΑΡΓΟΛΙΔΟΣ	1,857	1,968	1,913
ΝΟΜΟΣ ΑΡΚΑΔΙΑΣ	1,836	1,904	1,870
ΝΟΜΟΣ ΑΡΤΗΣ	1,844	1,899	1,871
ΝΟΜΟΣ ΑΤΤΙΚΗΣ	1,833	1,932	1,882
ΝΟΜΟΣ ΑΧΑΪΑΣ	1,833	1,930	1,881
ΝΟΜΟΣ ΒΟΙΩΤΙΑΣ	1,842	1,972	1,907
ΝΟΜΟΣ ΓΡΕΒΕΝΩΝ	1,859	1,879	1,869
ΝΟΜΟΣ ΔΡΑΜΑΣ	1,846	1,914	1,880
ΝΟΜΟΣ ΔΩΔΕΚΑΝΗΣΟΥ	1,883	2,024	1,953
ΝΟΜΟΣ ΕΒΡΟΥ	1,857	1,955	1,906
ΝΟΜΟΣ ΕΥΒΟΙΑΣ	1,834	1,930	1,882
ΝΟΜΟΣ ΕΥΡΥΤΑΝΙΑΣ	1,908	1,938	1,923
ΝΟΜΟΣ ΖΑΚΥΝΘΟΥ	1,837	1,899	1,868
ΝΟΜΟΣ ΗΛΕΙΑΣ	1,825	1,978	1,902
ΝΟΜΟΣ ΗΜΑΘΙΑΣ	1,834	1,912	1,873
ΝΟΜΟΣ ΗΡΑΚΛΕΙΟΥ	1,857	1,986	1,921

ΝΟΜΟΣ	ΜΕΣΗ ΚΑΤΩΤΑΤΗ ΜΕ ΦΠΑ	ΜΕΣΗ ΑΝΩΤΑΤΗ ΜΕ ΦΠΑ	ΔΙΑΜΕΣΟΣ ΤΙΜΗ
ΝΟΜΟΣ ΘΕΣΠΡΩΤΙΑΣ	1,847	1,933	1,890
ΝΟΜΟΣ ΘΕΣΣΑΛΟΝΙΚΗΣ	1,847	1,926	1,887
ΝΟΜΟΣ ΙΩΑΝΝΙΝΩΝ	1,838	1,956	1,897
ΝΟΜΟΣ ΚΑΒΑΛΑΣ	1,846	1,934	1,890
ΝΟΜΟΣ ΚΑΡΔΙΤΣΗΣ	1,849	1,914	1,881
ΝΟΜΟΣ ΚΑΣΤΟΡΙΑΣ	1,839	2,004	1,922
ΝΟΜΟΣ ΚΕΡΚΥΡΑΣ	1,863	1,961	1,912
ΝΟΜΟΣ ΚΕΦΑΛΛΗΝΙΑΣ	1,866	1,947	1,906
ΝΟΜΟΣ ΚΙΛΚΙΣ	1,839	1,906	1,873
ΝΟΜΟΣ ΚΟΖΑΝΗΣ	1,841	1,924	1,882
ΝΟΜΟΣ ΚΟΡΙΝΘΙΑΣ	1,874	2,001	1,937
ΝΟΜΟΣ ΚΥΚΛΑΔΩΝ	1,927	2,104	2,015
ΝΟΜΟΣ ΛΑΚΩΝΙΑΣ	1,846	1,960	1,903
ΝΟΜΟΣ ΛΑΡΙΣΗΣ	1,839	1,937	1,888
ΝΟΜΟΣ ΛΑΣΙΘΙΟΥ	1,891	1,917	1,904
ΝΟΜΟΣ ΛΕΣΒΟΥ	1,791	1,904	1,847
ΝΟΜΟΣ ΛΕΥΚΑΔΟΣ	1,854	1,940	1,897
ΝΟΜΟΣ ΜΑΓΝΗΣΙΑΣ	1,840	1,990	1,915
ΝΟΜΟΣ ΜΕΣΣΗΝΙΑΣ	1,810	1,974	1,892
ΝΟΜΟΣ ΞΑΝΘΗΣ	1,841	1,914	1,878
ΝΟΜΟΣ ΠΕΛΛΗΣ	1,838	1,919	1,879
ΝΟΜΟΣ ΠΙΕΡΙΑΣ	1,837	1,899	1,868
ΝΟΜΟΣ ΠΡΕΒΕΖΗΣ	1,847	1,928	1,888
ΝΟΜΟΣ ΡΕΘΥΜΝΗΣ	1,890	1,989	1,940
ΝΟΜΟΣ ΡΟΔΟΠΗΣ	1,853	1,955	1,904
ΝΟΜΟΣ ΣΑΜΟΥ	1,789	1,952	1,871
ΝΟΜΟΣ ΣΕΡΡΩΝ	1,841	1,897	1,869
ΝΟΜΟΣ ΤΡΙΚΑΛΩΝ	1,841	1,891	1,866
ΝΟΜΟΣ ΦΘΙΩΤΙΔΟΣ	1,836	1,934	1,885
ΝΟΜΟΣ ΦΛΩΡΙΝΗΣ	1,855	1,889	1,872
ΝΟΜΟΣ ΦΩΚΙΔΟΣ	1,862	1,967	1,914
ΝΟΜΟΣ ΧΑΛΚΙΔΙΚΗΣ	1,839	1,917	1,878
ΝΟΜΟΣ ΧΑΝΙΩΝ	1,877	2,005	1,941
ΝΟΜΟΣ ΧΙΟΥ	1,807	1,902	1,854
ΣΤΑΘΜΙΣΜΕΝΟΣ Μ.Ο.*	1,844	1,941	1,893

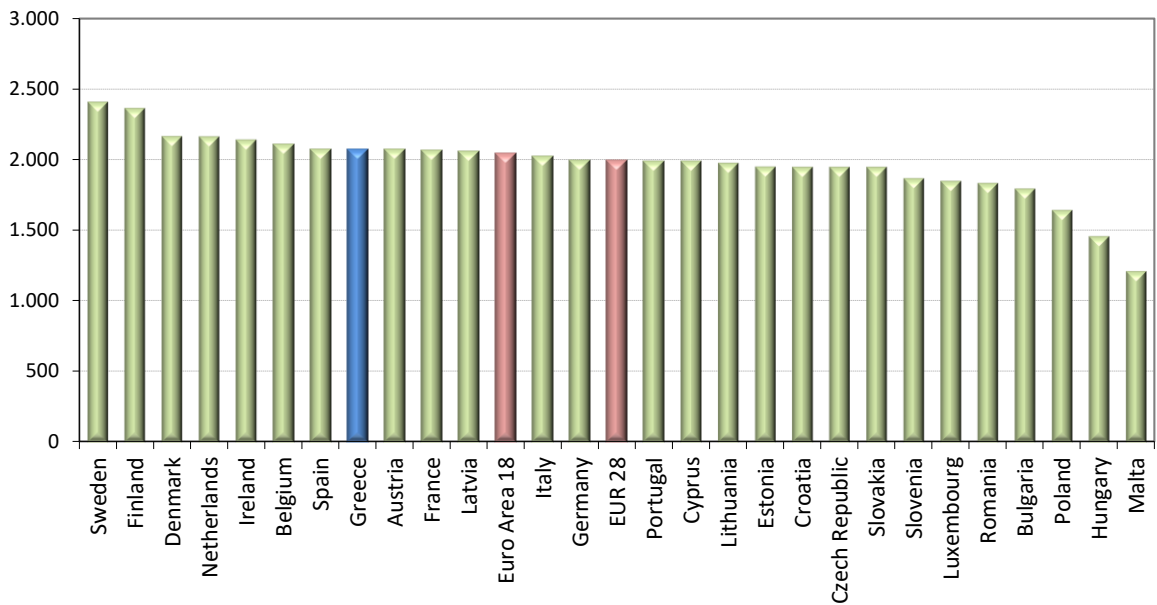
* Μέσοι όροι ελάχιστων και μέγιστων τιμών χονδρικής όπως υποβάλλονται από τις εταιρείες εμπορίας στο Παρατηρητήριο Τιμών βάσει της ΚΥΑ 978/24-10-2011.

Η στάθμιση γίνεται βάσει των όγκων πωλήσεων έτους 2019 ανά τύπο καυσίμου και ανά νομό.

3. γ. Συγκριτικά στοιχεία με Ε.Ε.

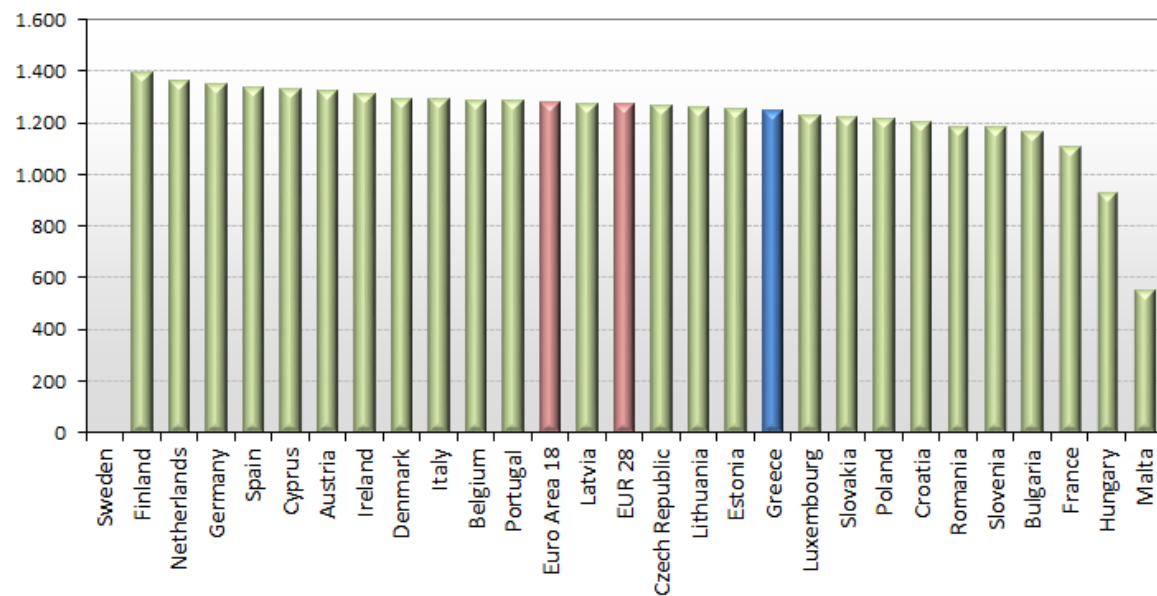
Οι λιανικές τιμές πετρελαίου κίνησης με φόρους και προ φόρων στις 27 χώρες της Ε.Ε. για τις 04/07/2022 (τελευταία επίσημα στοιχεία) παρουσιάζονται συγκριτικά κατά φθίνουσα σειρά στα παρακάτω διαγράμματα:

Automotive gas oil (weekly prices with taxes) - 04/07/2022



Πηγή: European Commission

Automotive gas oil (weekly prices without taxes) - 04/07/2022



Πηγή: European Commission

Αναλυτικά στοιχεία για τις τιμές καυσίμων και τους φόρους στις 27 χώρες της Ε.Ε. παρουσιάζονται στην ιστοσελίδα της Ευρωπαϊκής Επιτροπής: http://ec.europa.eu/energy/observatory/oil/bulletin_en.htm

*Οι συγκρίσεις των τιμών μεταξύ των διαφόρων χωρών θα πρέπει να γίνονται με ιδιαίτερη προσοχή εξαιτίας των διαφορών στην ποιότητα των προϊόντων, στις πρακτικές μάρκετινγκ, στις δομές της αγοράς και στις καταναλωτικές συνήθειες που επικρατούν σε κάθε χώρα.

[ΘΕΣΗ ΑΚΡΙΒΟΥΣ ΑΝΤΙΓΡΑΦΟΥ]

Ο ΠΡΟΪΣΤΑΜΕΝΟΣ ΔΙΕΥΘΥΝΣΗΣ

ΠΕΡΙΣΤΕΡΗΣ ΣΠΥΡΙΔΩΝ