

ΕΒΔΟΜΑΔΙΑΙΟ ΔΕΛΤΙΟ ΕΠΙΣΚΟΠΗΣΗΣ ΤΙΜΩΝ ΚΑΥΣΙΜΩΝ

Παρασκευή, 08 ΙΟΥΛΙΟΥ 2016

1. Τιμές Παρατηρητηρίου Υγρών Καυσίμων

Οι λιανικές τιμές των υγρών καυσίμων (αμόλυβδη 95 οκτ., σούπερ αμόλυβδη 100 οκτ., σούπερ LRP, πετρέλαιο κίνησης και υγραέριο κίνησης) αναρτώνται αναλυτικά στην ιστοσελίδα του Παρατηρητηρίου Τιμών Υγρών Καυσίμων του Υπουργείου Ανάπτυξης και Ανταγωνιστικότητας www.fuelprices.gr, όπου παρουσιάζονται καθημερινά οι ελάχιστες, μέσες και μέγιστες τιμές σε όλους τους Νομούς της χώρας.

Μέσες τιμές λιανικής πώλησης καυσίμων για όλη την Ελλάδα

Παρασκευή, 08 ΙΟΥΛΙΟΥ 2016

Προϊόν	Μέση Τιμή
Αμόλυβδη 95 οκτ.	1,424
Αμόλυβδη 100 οκτ.	1,623
Super	1,571
Diesel Κίνησης	1,112
Diesel Θέρμανσης Κατ'οίκον	-
Υγραέριο κίνησης (Autogas)	0,678

* Η μέση τιμή πανελλαδικά υπολογίζεται από τον σταθμισμένο μέσο όρο με βάση τους όγκους πωλήσεων ανά τύπο καυσίμου ανά νομό.

** Δεν καταγράφεται κατανάλωση στο πετρέλαιο θέρμανσης για τη χρονική περίοδο 30/4 έως 15/10 κάθε έτους.

Στον παρακάτω πίνακα παρουσιάζονται οι μέσες τιμές λιανικής των υγρών καυσίμων ανά Νομό.

Μέσες τιμές λιανικής πώλησης καυσίμων ανά νομό
Παρασκευή, 08 ΙΟΥΛΙΟΥ 2016

ΝΟΜΟΣ	Αμόλυβδη 95 οκτ.	Αμόλυβδη 100 οκτ.	Super	Diesel Κίνησης	Diesel Θέρμανσης Κατ'οίκον	Υγραέριο κίνησης (Autogas)
ΝΟΜΟΣ ΑΤΤΙΚΗΣ	1,400	1,608	1,550	1,089		0,649
ΝΟΜΟΣ ΑΙΤΩΛΙΑΣ ΚΑΙ ΑΚΑΡΝΑΝΙΑΣ	1,442	1,638	1,526	1,116		0,705
ΝΟΜΟΣ ΑΡΓΟΛΙΔΟΣ	1,420	1,580	1,412	1,090		0,671
ΝΟΜΟΣ ΑΡΚΑΔΙΑΣ	1,452	1,652	1,641	1,128		0,711
ΝΟΜΟΣ ΑΡΤΗΣ	1,432	1,612		1,112		0,693
ΝΟΜΟΣ ΑΧΑΪΑΣ	1,419	1,629	1,639	1,101		0,670
ΝΟΜΟΣ ΒΟΙΩΤΙΑΣ	1,431	1,648	1,535	1,117		0,686
ΝΟΜΟΣ ΓΡΕΒΕΝΩΝ	1,464	1,704		1,138		0,702
ΝΟΜΟΣ ΔΡΑΜΑΣ	1,411	1,590		1,084		0,685
ΝΟΜΟΣ ΔΩΔΕΚΑΝΗΣΟΥ	1,579	1,764		1,204		0,840
ΝΟΜΟΣ ΕΒΡΟΥ	1,448	1,638		1,127		0,701
ΝΟΜΟΣ ΕΥΒΟΙΑΣ	1,435	1,633	1,534	1,113		0,675
ΝΟΜΟΣ ΕΥΡΥΤΑΝΙΑΣ	1,510	1,736	1,604	1,182		
ΝΟΜΟΣ ΖΑΚΥΝΘΟΥ	1,458	1,580		1,124		0,848
ΝΟΜΟΣ ΗΛΕΙΑΣ	1,426	1,601	1,538	1,099		0,675
ΝΟΜΟΣ ΗΜΑΘΙΑΣ	1,405	1,592		1,091		0,641
ΝΟΜΟΣ ΗΡΑΚΛΕΙΟΥ	1,503	1,672		1,156		0,774
ΝΟΜΟΣ ΘΕΣΠΡΩΤΙΑΣ	1,460	1,700		1,144		0,709
ΝΟΜΟΣ ΘΕΣΣΑΛΟΝΙΚΗΣ	1,395	1,597		1,079		0,677
ΝΟΜΟΣ ΙΩΑΝΝΙΝΩΝ	1,428	1,732	1,551	1,117		0,651
ΝΟΜΟΣ ΚΑΒΑΛΑΣ	1,462	1,659		1,137		0,687
ΝΟΜΟΣ ΚΑΡΔΙΤΣΗΣ	1,426	1,616		1,098		0,660
ΝΟΜΟΣ ΚΑΣΤΟΡΙΑΣ	1,461	1,656		1,132		0,680
ΝΟΜΟΣ ΚΕΡΚΥΡΑΣ	1,470	1,686		1,160		0,812
ΝΟΜΟΣ ΚΕΦΑΛΛΗΝΙΑΣ	1,523	1,673		1,177		0,830
ΝΟΜΟΣ ΚΙΛΚΙΣ	1,430	1,716		1,105		0,680
ΝΟΜΟΣ ΚΟΖΑΝΗΣ	1,418	1,604		1,110		0,658
ΝΟΜΟΣ ΚΟΡΙΝΘΙΑΣ	1,415	1,635	1,555	1,111		0,661
ΝΟΜΟΣ ΚΥΚΛΑΔΩΝ	1,662	1,825	1,780	1,290		0,793
ΝΟΜΟΣ ΛΑΚΩΝΙΑΣ	1,429	1,619	1,479	1,103		0,696
ΝΟΜΟΣ ΛΑΡΙΣΗΣ	1,414	1,619	1,489	1,103		0,647
ΝΟΜΟΣ ΛΑΣΙΘΙΟΥ	1,517	1,694	1,599	1,160		0,771
ΝΟΜΟΣ ΛΕΣΒΟΥ	1,470	1,655		1,142		0,749
ΝΟΜΟΣ ΛΕΥΚΑΔΟΣ	1,470	1,634	1,520	1,133		0,687
ΝΟΜΟΣ ΜΑΓΝΗΣΙΑΣ	1,440	1,642		1,123		0,666
ΝΟΜΟΣ ΜΕΣΣΗΝΙΑΣ	1,447	1,638	1,601	1,106		0,698
ΝΟΜΟΣ ΞΑΝΘΗΣ	1,397	1,584		1,081		0,678
ΝΟΜΟΣ ΠΕΛΛΗΣ	1,415	1,560		1,099		0,649
ΝΟΜΟΣ ΠΙΕΡΙΑΣ	1,408	1,605		1,090		0,695
ΝΟΜΟΣ ΠΡΕΒΕΖΗΣ	1,434	1,585		1,111		0,648
ΝΟΜΟΣ ΡΕΘΥΜΝΗΣ	1,492	1,684		1,165		
ΝΟΜΟΣ ΡΟΔΟΠΗΣ	1,427	1,579		1,094		0,713
ΝΟΜΟΣ ΣΑΜΟΥ	1,547	1,693		1,186		0,798
ΝΟΜΟΣ ΣΕΡΡΩΝ	1,410	1,586		1,082		0,675
ΝΟΜΟΣ ΤΡΙΚΑΛΩΝ	1,429	1,618		1,128		0,636
ΝΟΜΟΣ ΦΘΙΩΤΙΔΟΣ	1,430	1,646	1,521	1,101		0,682
ΝΟΜΟΣ ΦΛΩΡΙΝΗΣ	1,425	1,647		1,114		0,696
ΝΟΜΟΣ ΦΩΚΙΔΟΣ	1,471	1,669	1,540	1,141		0,717
ΝΟΜΟΣ ΧΑΛΚΙΔΙΚΗΣ	1,438	1,649		1,111		0,687
ΝΟΜΟΣ ΧΑΝΙΩΝ	1,473	1,688		1,150		0,800
ΝΟΜΟΣ ΧΙΟΥ	1,487	1,680	1,855	1,124		

2. Απλή Αμόλυβδη Βενζίνη 95 οκτανίων

2. α. Διαμόρφωση τιμής

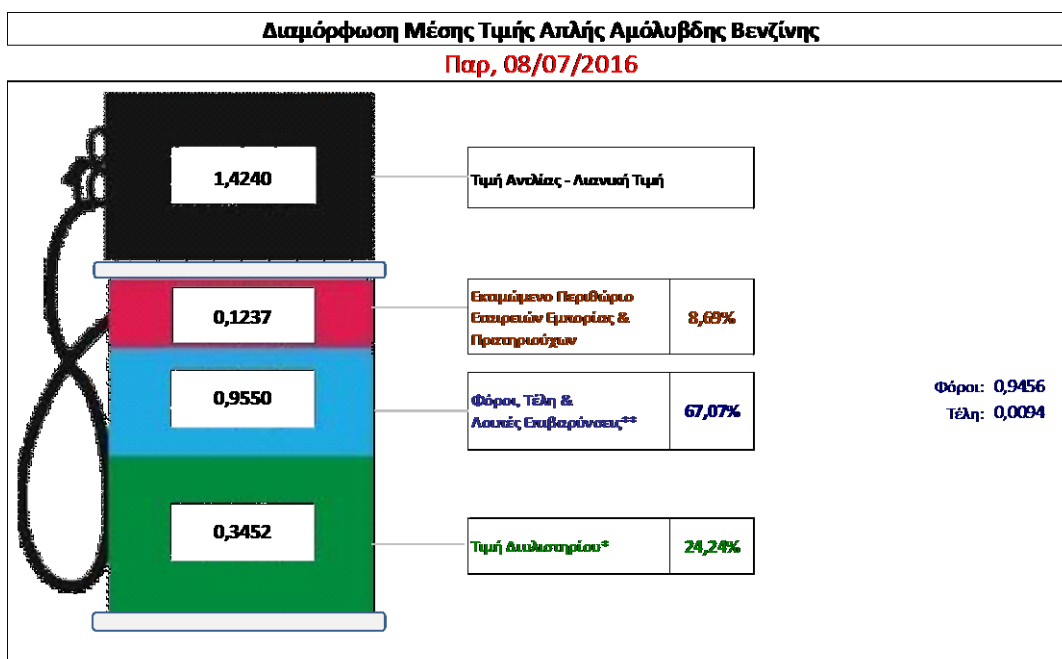
Η τιμή διυλιστηρίου της απλής αμόλυβδης βενζίνης 95 οκτανίων για την Πέμπτη 07/07/2016 διαμορφώθηκε στα 0,3452 € ανά λίτρο. Σε σχέση με την τιμή διυλιστηρίου της προηγούμενης εβδομάδας (30/06/2016) σημειώθηκε μείωση κατά 0,0193€ ανά λίτρο (1,93 λεπτά).

Οι φόροι, τα τέλη και οι λοιπές επιβαρύνσεις αντιστοιχούν σε 0,9550 € ανά λίτρο.

Η μέση τιμή λιανικής της απλής αμόλυβδης βενζίνης 95 οκτανίων για την Παρασκευή 08/07/2016 διαμορφώθηκε στα 1,4240 € ανά λίτρο. Σε σχέση με την τιμή της προηγούμενης εβδομάδας (01/07/2016) σημειώθηκε μείωση κατά 0,006 € ανά λίτρο (0,6 λεπτά).

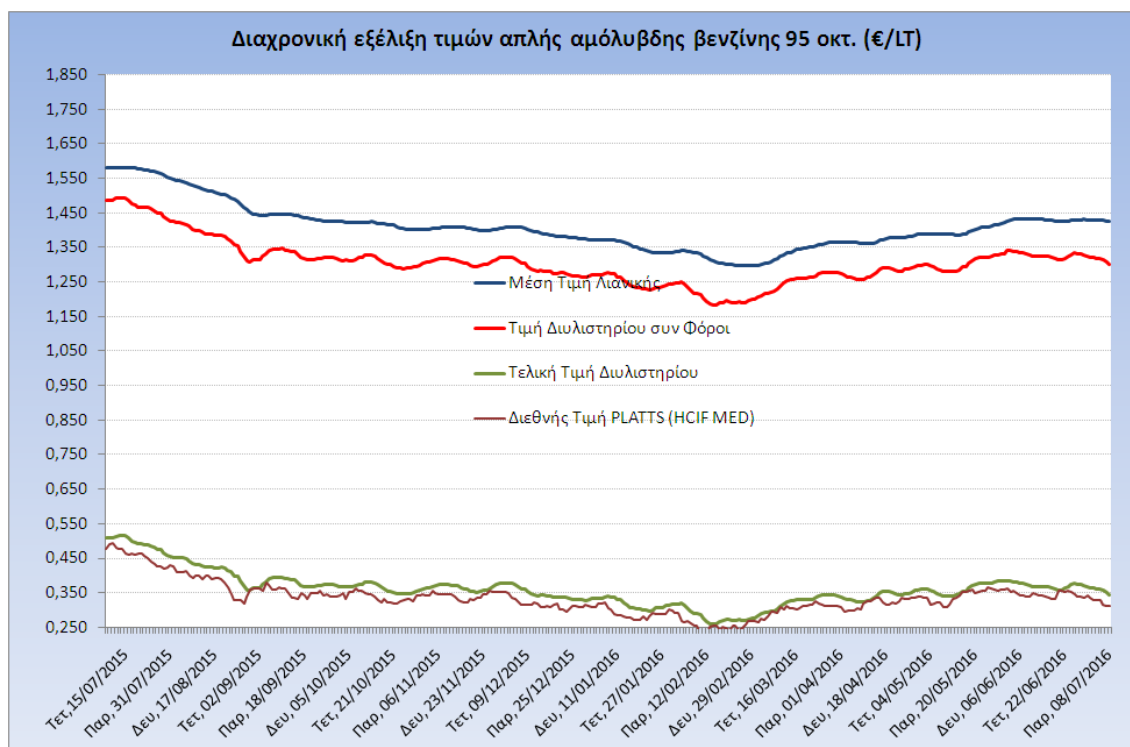
Το εκτιμώμενο περιθώριο των πρατηριούχων και των εταιρειών εμπορίας υπολογίζεται κατά μέσο όρο στα 0,1237 € ανά λίτρο (12,37 λεπτά).

Η τελική τιμή λιανικής διαμορφώνεται από την τιμή διυλιστηρίου κατά 24,24%, από τους φόρους (σταθερούς και μεταβλητούς) κατά 67,07%, και από τα εκτιμώμενα περιθώρια των εταιρειών εμπορίας, των μεταφορέων υγρών καυσίμων και των πρατηρίων κατά 8,69% (βλ. παρακάτω πίνακα).



* Τιμή διυλιστηρίου	0,3452
-Τιμή διυλιστηρίου προηγούμενης ημέρας (Μέση Σταθμική Τιμή εκ των δύο εταιρειών διύλισης)	
-Στην τιμή διυλιστηρίου περιλαμβάνονται οι ειδικές υπηρεσίες (φορτωτικά)	
** Τέλη	0,0094
-Ανταποδοτικό τέλος ΡΑΕ: 0,21 € ανά χλια λίτρα. (Απόφαση 101/2014 - ΦΕΚ 745/Β/26-03-2014)	0,0002
-Εισφορά «Ειδικού Λογαριασμού Πετρελαιοειδών»: 1,2% επί της τιμής διυλιστηρίου. (Ν. 3335/2005 - ΦΕΚ 95/Α/20-4-2005)	0,0041
-Ειδικό τέλος Διακομιτών Εκτέλεσης Τελωνειακών Εργασιών (ΔΕΤΕ): 0,5% της αξίας του αβρώματος της τιμής εκ διυλιστηρίου και του ΕΦΚ. (Ν. 2093/92 - ΦΕΚ 181/Α/25-11-92)	0,0051
** Φόροι	0,9456
-Ειδικός Φόρος Κατανάλωσης (ΕΦΚ): για την απλή αμόλυβδη βενζίνη - 670 € ανά κυβικό μέτρο ή 0,67 € ανά λίτρο. (Ν. 3845/2010 - ΦΕΚ 65/Α/6-3-2010)	0,6700
-Φόρος Προστιθέμενης Αξίας (ΦΠΑ): 24% επί του συνόλου της τιμής διυλιστηρίου των μικρών ονομαστικών περιβαρίων κέρδους και των παραπάνω φορολογικών επιβαρύνσεων. (Ν. 2859/2000 όπως τροποποιήθηκε και ισχύει με το Ν. 4389/2016 (ΦΕΚ Α' 94)	0,2756

Η εξέλιξη των διεθνών τιμών Platts (HCIF/MED), των τιμών διυλιστηρίου και των τιμών λιανικής της απλής αμόλυβδη βενζίνη 95 οκτ., καθώς και των αντίστοιχων ενδεικτικών περιθωρίων εμπορίας για το διάστημα των τελευταίων 12 μηνών παρουσιάζονται στο ακόλουθο διάγραμμα:



2. β. Χονδρική Τιμή Πώλησης

Ο μέσος όρος της χονδρικής τιμής πώλησης της απλής αμόλυβδη βενζίνης 95 οκτανίων από τις εταιρείες εμπορίας πετρελαιοειδών για την Παρασκευή 08/07/2016 ήταν 1,310 € ανά λίτρο.

Αναλυτικά, οι μέσες κατώτατες και ανώτατες τιμές χονδρικής, καθώς και η μέση τιμή ανά νομό παρουσιάζονται στον επόμενο πίνακα:

Μέσες Τιμές Χονδρικής Πώλησης Απλής Αμόλυβδη Βενζίνης ανά Νομό Παρασκευή, 08 ΙΟΥΛΙΟΥ 2016

ΝΟΜΟΣ	ΜΕΣΗ ΚΑΤΩΤΑΤΗ ΜΕ ΦΠΑ	ΜΕΣΗ ΑΝΩΤΑΤΗ ΜΕ ΦΠΑ	ΜΕΣΗ ΤΙΜΗ ΜΕ ΦΠΑ
ΝΟΜΟΣ ΑΙΤΩΛΙΑΣ ΚΑΙ ΑΚΑΡΝΑΝΙΑΣ	1,271	1,348	1,310
ΝΟΜΟΣ ΑΡΓΟΛΙΔΟΣ	1,286	1,331	1,308
ΝΟΜΟΣ ΑΡΚΑΔΙΑΣ	1,279	1,323	1,301
ΝΟΜΟΣ ΑΡΤΗΣ	1,279	1,312	1,295
ΝΟΜΟΣ ΑΤΤΙΚΗΣ	1,259	1,364	1,312
ΝΟΜΟΣ ΑΧΑΪΑΣ	1,270	1,327	1,299
ΝΟΜΟΣ ΒΟΙΩΤΙΑΣ	1,273	1,329	1,301
ΝΟΜΟΣ ΓΡΕΒΕΝΩΝ	1,303	1,323	1,313
ΝΟΜΟΣ ΔΡΑΜΑΣ	1,280	1,330	1,305
ΝΟΜΟΣ ΔΩΔΕΚΑΝΗΣΟΥ	1,268	1,356	1,312
ΝΟΜΟΣ ΕΒΡΟΥ	1,283	1,333	1,308
ΝΟΜΟΣ ΕΥΒΟΙΑΣ	1,275	1,336	1,305

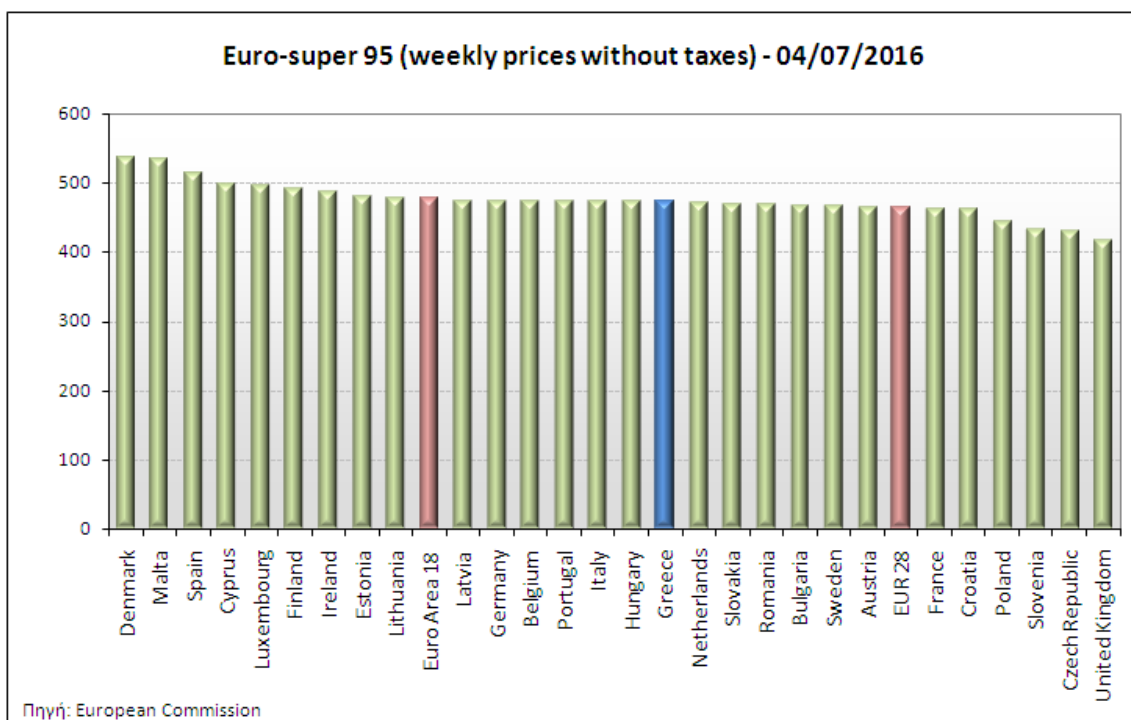
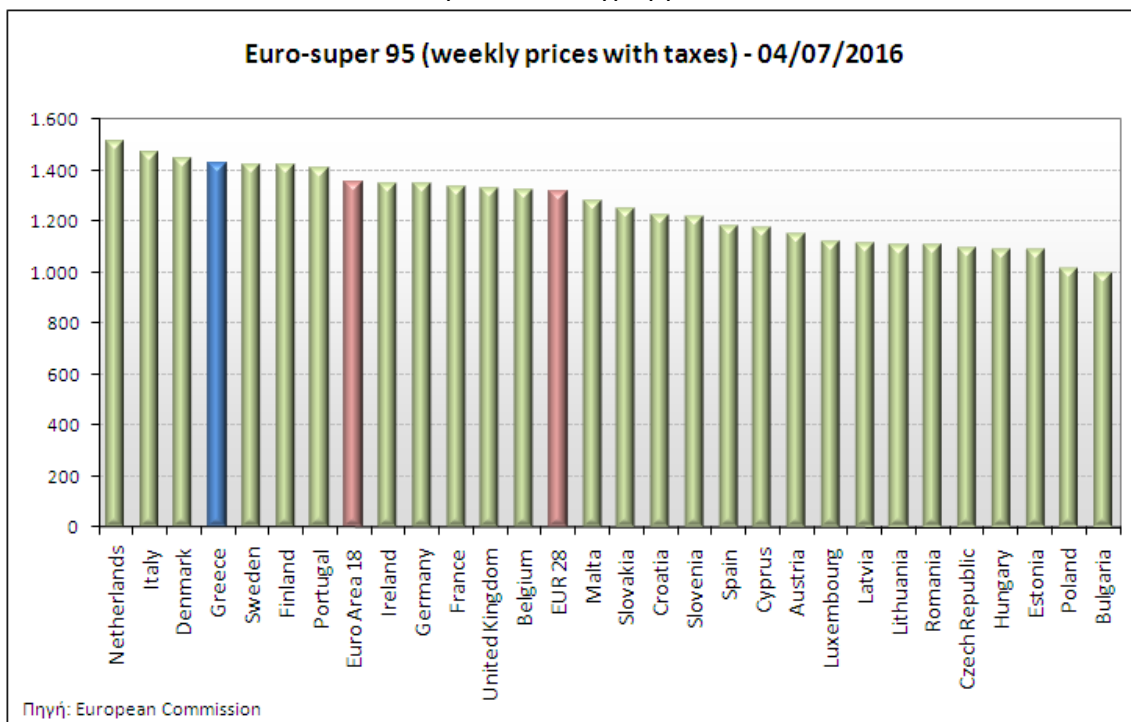
ΝΟΜΟΣ	ΜΕΣΗ ΚΑΤΩΤΑΤΗ ΜΕ ΦΠΑ	ΜΕΣΗ ΑΝΩΤΑΤΗ ΜΕ ΦΠΑ	ΜΕΣΗ ΤΙΜΗ ΜΕ ΦΠΑ
ΝΟΜΟΣ ΕΥΡΥΤΑΝΙΑΣ	1,328	1,341	1,334
ΝΟΜΟΣ ΖΑΚΥΝΘΟΥ	1,298	1,348	1,323
ΝΟΜΟΣ ΗΛΕΙΑΣ	1,284	1,338	1,311
ΝΟΜΟΣ ΗΜΑΘΙΑΣ	1,273	1,305	1,289
ΝΟΜΟΣ ΗΡΑΚΛΕΙΟΥ	1,312	1,398	1,355
ΝΟΜΟΣ ΘΕΣΠΡΩΤΙΑΣ	1,286	1,354	1,320
ΝΟΜΟΣ ΘΕΣΣΑΛΟΝΙΚΗΣ	1,263	1,317	1,290
ΝΟΜΟΣ ΙΩΑΝΝΙΝΩΝ	1,274	1,318	1,296
ΝΟΜΟΣ ΚΑΒΑΛΑΣ	1,281	1,341	1,311
ΝΟΜΟΣ ΚΑΡΔΙΤΣΗΣ	1,283	1,327	1,305
ΝΟΜΟΣ ΚΑΣΤΟΡΙΑΣ	1,286	1,332	1,309
ΝΟΜΟΣ ΚΕΡΚΥΡΑΣ	1,286	1,349	1,318
ΝΟΜΟΣ ΚΕΦΑΛΛΗΝΙΑΣ	1,289	1,405	1,347
ΝΟΜΟΣ ΚΙΛΚΙΣ	1,283	1,325	1,304
ΝΟΜΟΣ ΚΟΖΑΝΗΣ	1,285	1,320	1,303
ΝΟΜΟΣ ΚΟΡΙΝΘΙΑΣ	1,279	1,348	1,313
ΝΟΜΟΣ ΚΥΚΛΑΔΩΝ	1,298	1,391	1,344
ΝΟΜΟΣ ΛΑΚΩΝΙΑΣ	1,284	1,330	1,307
ΝΟΜΟΣ ΛΑΡΙΣΗΣ	1,277	1,343	1,310
ΝΟΜΟΣ ΛΑΣΙΘΙΟΥ	1,324	1,377	1,351
ΝΟΜΟΣ ΛΕΣΒΟΥ	1,276	1,369	1,322
ΝΟΜΟΣ ΛΕΥΚΑΔΟΣ	1,295	1,336	1,316
ΝΟΜΟΣ ΜΑΓΝΗΣΙΑΣ	1,274	1,337	1,306
ΝΟΜΟΣ ΜΕΣΣΗΝΙΑΣ	1,294	1,343	1,318
ΝΟΜΟΣ ΞΑΝΘΗΣ	1,279	1,323	1,301
ΝΟΜΟΣ ΠΕΛΛΗΣ	1,278	1,323	1,301
ΝΟΜΟΣ ΠΙΕΡΙΑΣ	1,283	1,328	1,305
ΝΟΜΟΣ ΠΡΕΒΕΖΗΣ	1,303	1,349	1,326
ΝΟΜΟΣ ΡΕΘΥΜΝΗΣ	1,340	1,375	1,357
ΝΟΜΟΣ ΡΟΔΟΠΗΣ	1,281	1,320	1,301
ΝΟΜΟΣ ΣΑΜΟΥ	1,324	1,360	1,342
ΝΟΜΟΣ ΣΕΡΡΩΝ	1,278	1,311	1,294
ΝΟΜΟΣ ΤΡΙΚΑΛΩΝ	1,282	1,330	1,306
ΝΟΜΟΣ ΦΘΙΩΤΙΔΟΣ	1,275	1,331	1,303
ΝΟΜΟΣ ΦΛΩΡΙΝΗΣ	1,283	1,325	1,304
ΝΟΜΟΣ ΦΩΚΙΔΟΣ	1,303	1,333	1,318
ΝΟΜΟΣ ΧΑΛΚΙΔΙΚΗΣ	1,278	1,325	1,302
ΝΟΜΟΣ ΧΑΝΙΩΝ	1,308	1,368	1,338
ΝΟΜΟΣ ΧΙΟΥ	1,270	1,354	1,312
ΣΤΑΘΜΙΣΜΕΝΟΣ Μ.Ο.	1,272	1,348	1,310

* Μέσοι όροι ελάχιστων και μέγιστων τιμών χονδρικής όπως υποβάλλονται από τις εταιρείες εμπορίας στο Παρατηρητήριο Τιμών βάσει της ΚΥΑ 978/24-10-2011.

** Η στάθμιση γίνεται βάσει των όγκων πωλήσεων ανά τύπο καυσίμου ανά νομό.

2. γ. Συγκριτικά στοιχεία με Ε.Ε.

Οι λιανικές τιμές αμόλυβδης βενζίνης με φόρους και προ φόρων στις 28 χώρες της Ε.Ε. για τις 04/07/2016 (τελευταία επίσημα στοιχεία) παρουσιάζονται συγκριτικά κατά φθίνουσα σειρά στα παρακάτω διαγράμματα:



Αναλυτικά στοιχεία για τις τιμές καυσίμων και τους φόρους στις 28 χώρες της Ε.Ε. παρουσιάζονται στην ιστοσελίδα της Ευρωπαϊκής Επιτροπής:

*Οι συγκρίσεις των τιμών μεταξύ των διαφόρων χωρών θα πρέπει να γίνονται με ιδιαίτερη προσοχή εξαιτίας των διαφορών στην ποιότητα των προϊόντων, στις πρακτικές μάρκετινγκ, στις δομές της αγοράς και στις καταναλωτικές συνήθειες που επικρατούν σε κάθε χώρα.

3. Πετρέλαιο Κίνησης (Biodiesel)

3. α. Διαμόρφωση τιμής

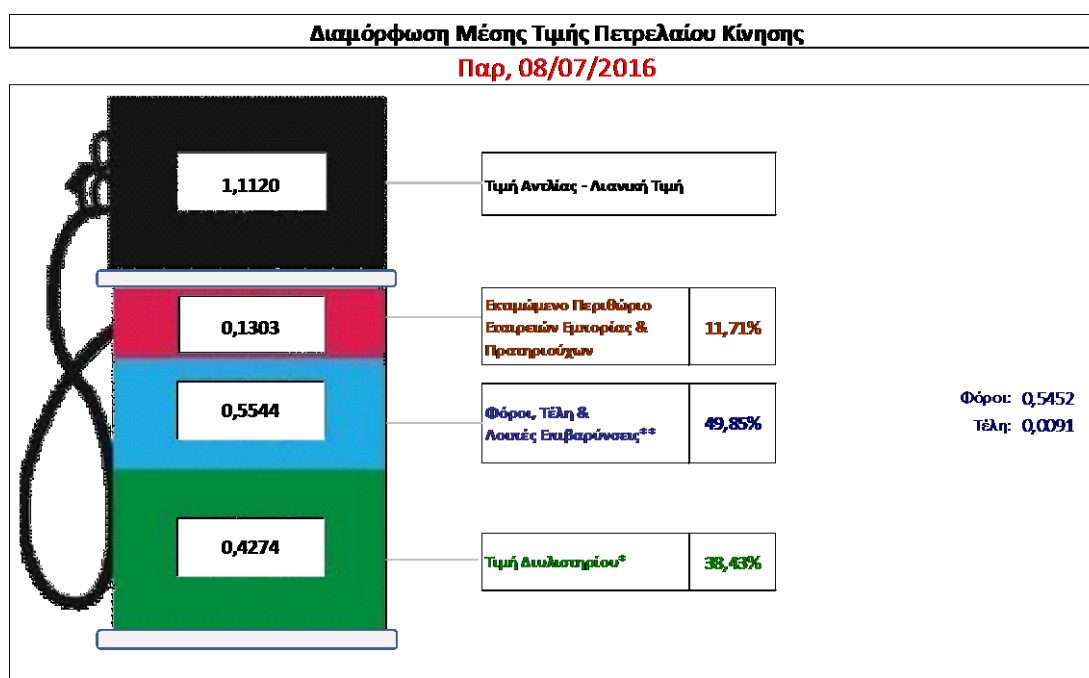
Η τιμή διυλιστηρίου του πετρελαίου κίνησης για την Πέμπτη 07/07/2016 διαμορφώθηκε στα 0,4274 € ανά λίτρο. Σε σχέση με την τιμή διυλιστηρίου της προηγούμενης εβδομάδας (30/06/2016) σημειώθηκε μείωση κατά 0,0038 ανά λίτρο (0,38 λεπτά).

Οι φόροι, τα τέλη και οι λοιπές επιβαρύνσεις αντιστοιχούν σε 0,5544 € ανά λίτρο.

Η μέση τιμή λιανικής του πετρελαίου κίνησης για την Παρασκευή 08/07/2016 διαμορφώθηκε στα 1,1120 € ανά λίτρο. Σε σχέση με την τιμή της προηγούμενης εβδομάδας (01/07/2016) δε σημειώθηκε καμία μεταβολή.

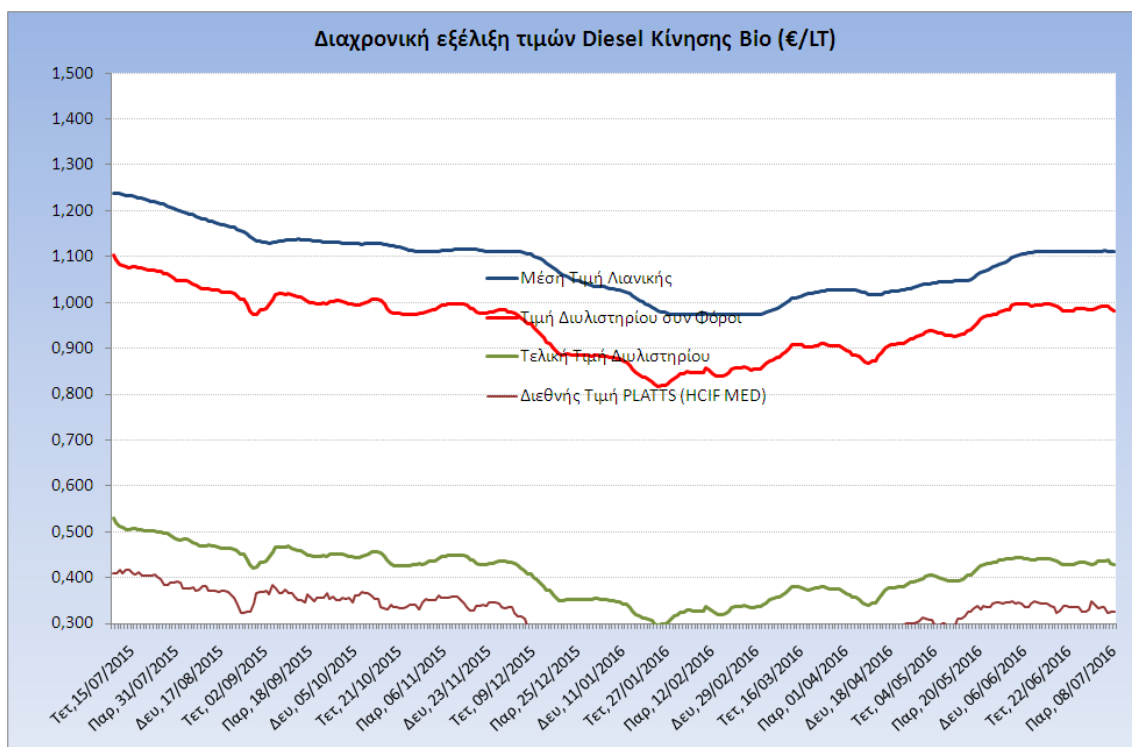
Το εκτιμώμενο περιθώριο των πρατηριούχων και των εταιρειών εμπορίας υπολογίζεται κατά μέσο όρο στα 0,1303 € ανά λίτρο (13,03 λεπτά).

Η τελική τιμή λιανικής διαμορφώνεται από την τιμή διυλιστηρίου κατά 38,43%, από τους φόρους (σταθερούς και μεταβλητούς) κατά 49,85%, και από τα εκτιμώμενα περιθώρια των εταιρειών εμπορίας, των μεταφορέων υγρών καυσίμων και των πρατηρίων κατά 11,71% (βλ. παρακάτω πίνακα).



* Τιμή διυλιστηρίου	0,4274
-Τιμή διυλιστηρίου προηγούμενης ημέρας (Μέση Σταθμική Τιμή εκ των δύο εταιρειών δύλισης)	
-Στην τιμή διυλιστηρίου περιλαμβάνονται οι ειδικές υπηρεσίες (φορτωτικά)	
** Τέλη	0,0091
-Ανταποδοτικό τέλος ΡΑΕ: 0,21 € ανά χιλιό λίτρο. (Απόφαση 101/2014 - ΦΕΚ 745/Β/26-03-2014)	0,0002
-Εισφορά «Ειδικού Λογαριασμού Πετρέλαιου»: 1,2% επί της τιμής διυλιστηρίου. (Ν. 3335/2005 - ΦΕΚ 95/Α/20-4-2005)	0,0051
-Ειδικό τέλος Διαπωμάτων Εκτέλεσης Τελωνειακών Εργασιών (ΔΕΤΕ): 0,5% της αξίας του αφορμάτος της τιμής εκ διυλιστηρίου και του ΕΦΚ. (Ν. 2093/92 - ΦΕΚ 181/Α/25-11-92)	0,0038
** Φόροι	0,5452
-Ειδικός Φόρος Κατανάλωσης (ΕΦΚ): για το πετρέλαιο κίνησης - 330 € ανά κυβικό μέτρο ή 0,330 € ανά λίτρο. (Ν. 4092/2012 (ΦΕΚ 220/Α/8-11-12)	0,3300
-Φόρος Προσθήμενης Αξίας (ΦΠΑ): 24% επί του συνόλου της τιμής διυλιστηρίου των μικτών ονομαστικών περιθωρίων κέρδους και των παραπάνω φορολογικών επιβαρύνσεων. (Ν. 2859/2000 όπως τροποποιήθηκε και ισχύει με το Ν. 4389/2016 (ΦΕΚ Α' 94)	0,2152

Η εξέλιξη των διεθνών τιμών Platts (HCIF/MED), των τιμών διυλιστηρίου και των τιμών λιανικής για το πετρέλαιο κίνησης, καθώς και των αντίστοιχων ενδεικτικών περιθωρίων εμπορίας για το διάστημα των τελευταίων 12 μηνών παρουσιάζονται στο ακόλουθο διάγραμμα:



3. β. Χονδρική Τιμή Πώλησης

Ο μέσος όρος της χονδρικής τιμής πώλησης του πετρελαίου κίνησης από τις εταιρείες εμπορίας πετρελαιοειδών για την Παρασκευή 08/07/2016 ήταν 0,995€ ανά λίτρο.

Αναλυτικά, οι μέσες κατώτατες και ανώτατες τιμές χονδρικής, καθώς και η μέση τιμή ανά νομό παρουσιάζονται στον επόμενο πίνακα:

Μέσες Τιμές Χονδρικής Πώλησης Πετρελαίου Κίνησης ανά Νομό

Παρασκευή 08 ΙΟΥΛΙΟΥ 2016

ΝΟΜΟΣ	ΜΕΣΗ ΚΑΤΩΤΑΤΗ ΜΕ ΦΠΑ	ΜΕΣΗ ΑΝΩΤΑΤΗ ΜΕ ΦΠΑ	ΜΕΣΗ ΤΙΜΗ ΜΕ ΦΠΑ
ΝΟΜΟΣ ΑΙΤΩΛΙΑΣ ΚΑΙ ΑΚΑΡΝΑΝΙΑΣ	0,956	1,033	0,995
ΝΟΜΟΣ ΑΡΓΟΛΙΔΟΣ	0,977	1,048	1,012
ΝΟΜΟΣ ΑΡΚΑΔΙΑΣ	0,967	1,011	0,989
ΝΟΜΟΣ ΑΡΤΗΣ	0,964	1,003	0,984
ΝΟΜΟΣ ΑΤΤΙΚΗΣ	0,946	1,051	0,998
ΝΟΜΟΣ ΑΧΑΪΑΣ	0,957	1,021	0,989
ΝΟΜΟΣ ΒΟΙΩΤΙΑΣ	0,960	1,026	0,993
ΝΟΜΟΣ ΓΡΕΒΕΝΩΝ	0,990	1,006	0,998
ΝΟΜΟΣ ΔΡΑΜΑΣ	0,967	1,014	0,991
ΝΟΜΟΣ ΔΩΔΕΚΑΝΗΣΟΥ	0,970	1,075	1,023
ΝΟΜΟΣ ΕΒΡΟΥ	0,849	1,021	0,935

ΝΟΜΟΣ	ΜΕΣΗ ΚΑΤΩΤΑΤΗ ΜΕ ΦΠΑ	ΜΕΣΗ ΑΝΩΤΑΤΗ ΜΕ ΦΠΑ	ΜΕΣΗ ΤΙΜΗ ΜΕ ΦΠΑ
ΝΟΜΟΣ ΕΥΒΟΙΑΣ	0,959	1,037	0,998
ΝΟΜΟΣ ΕΥΡΥΤΑΝΙΑΣ	1,021	1,025	1,023
ΝΟΜΟΣ ΖΑΚΥΝΘΟΥ	0,975	1,042	1,009
ΝΟΜΟΣ ΗΛΕΙΑΣ	0,968	1,045	1,006
ΝΟΜΟΣ ΗΜΑΘΙΑΣ	0,958	0,998	0,978
ΝΟΜΟΣ ΗΡΑΚΛΕΙΟΥ	0,997	1,075	1,036
ΝΟΜΟΣ ΘΕΣΣΠΡΩΤΙΑΣ	0,971	1,048	1,010
ΝΟΜΟΣ ΘΕΣΣΑΛΟΝΙΚΗΣ	0,950	0,943	0,946
ΝΟΜΟΣ ΙΩΑΝΝΙΝΩΝ	0,960	1,036	0,998
ΝΟΜΟΣ ΚΑΒΑΛΑΣ	0,962	1,026	0,994
ΝΟΜΟΣ ΚΑΡΔΙΤΣΗΣ	0,970	1,016	0,993
ΝΟΜΟΣ ΚΑΣΤΟΡΙΑΣ	0,976	1,035	1,006
ΝΟΜΟΣ ΚΕΡΚΥΡΑΣ	0,975	1,049	1,012
ΝΟΜΟΣ ΚΕΦΑΛΛΗΝΙΑΣ	0,997	1,081	1,039
ΝΟΜΟΣ ΚΙΛΚΙΣ	0,977	1,004	0,991
ΝΟΜΟΣ ΚΟΖΑΝΗΣ	0,966	1,008	0,987
ΝΟΜΟΣ ΚΟΡΙΝΘΙΑΣ	0,966	1,040	1,003
ΝΟΜΟΣ ΚΥΚΛΑΔΩΝ	1,007	1,080	1,044
ΝΟΜΟΣ ΛΑΚΩΝΙΑΣ	0,968	1,019	0,994
ΝΟΜΟΣ ΛΑΡΙΣΗΣ	0,965	1,019	0,992
ΝΟΜΟΣ ΛΑΣΙΘΙΟΥ	1,010	1,066	1,038
ΝΟΜΟΣ ΛΕΣΒΟΥ	0,971	1,088	1,029
ΝΟΜΟΣ ΛΕΥΚΑΔΟΣ	0,987	1,022	1,005
ΝΟΜΟΣ ΜΑΓΝΗΣΙΑΣ	0,963	1,039	1,001
ΝΟΜΟΣ ΜΕΣΣΗΝΙΑΣ	0,970	1,036	1,003
ΝΟΜΟΣ ΞΑΝΘΗΣ	0,964	1,036	1,000
ΝΟΜΟΣ ΠΕΛΛΗΣ	0,962	1,010	0,986
ΝΟΜΟΣ ΠΙΕΡΙΑΣ	0,970	1,008	0,989
ΝΟΜΟΣ ΠΡΕΒΕΖΗΣ	0,980	1,058	1,019
ΝΟΜΟΣ ΡΕΘΥΜΝΗΣ	1,024	1,060	1,042
ΝΟΜΟΣ ΡΟΔΟΠΗΣ	0,970	1,018	0,994
ΝΟΜΟΣ ΣΑΜΟΥ	1,019	1,079	1,049
ΝΟΜΟΣ ΣΕΡΡΩΝ	0,966	1,000	0,983
ΝΟΜΟΣ ΤΡΙΚΑΛΩΝ	0,969	1,023	0,996
ΝΟΜΟΣ ΦΘΙΩΤΙΔΟΣ	0,961	1,022	0,991
ΝΟΜΟΣ ΦΛΩΡΙΝΗΣ	0,980	1,028	1,004
ΝΟΜΟΣ ΦΩΚΙΔΟΣ	0,987	1,028	1,008
ΝΟΜΟΣ ΧΑΛΚΙΔΙΚΗΣ	0,966	1,019	0,993
ΝΟΜΟΣ ΧΑΝΙΩΝ	0,990	1,061	1,026
ΝΟΜΟΣ ΧΙΟΥ	0,979	1,048	1,014
ΣΤΑΘΜΙΣΜΕΝΟΣ Μ.Ο.	0,962	1,028	0,995

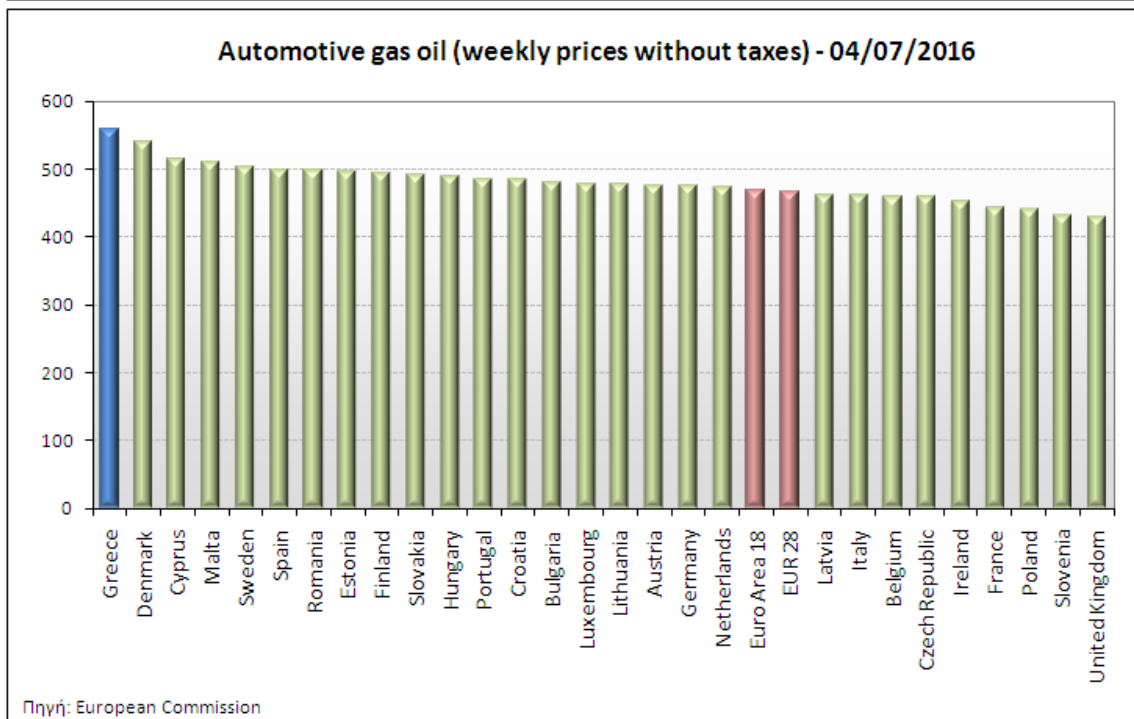
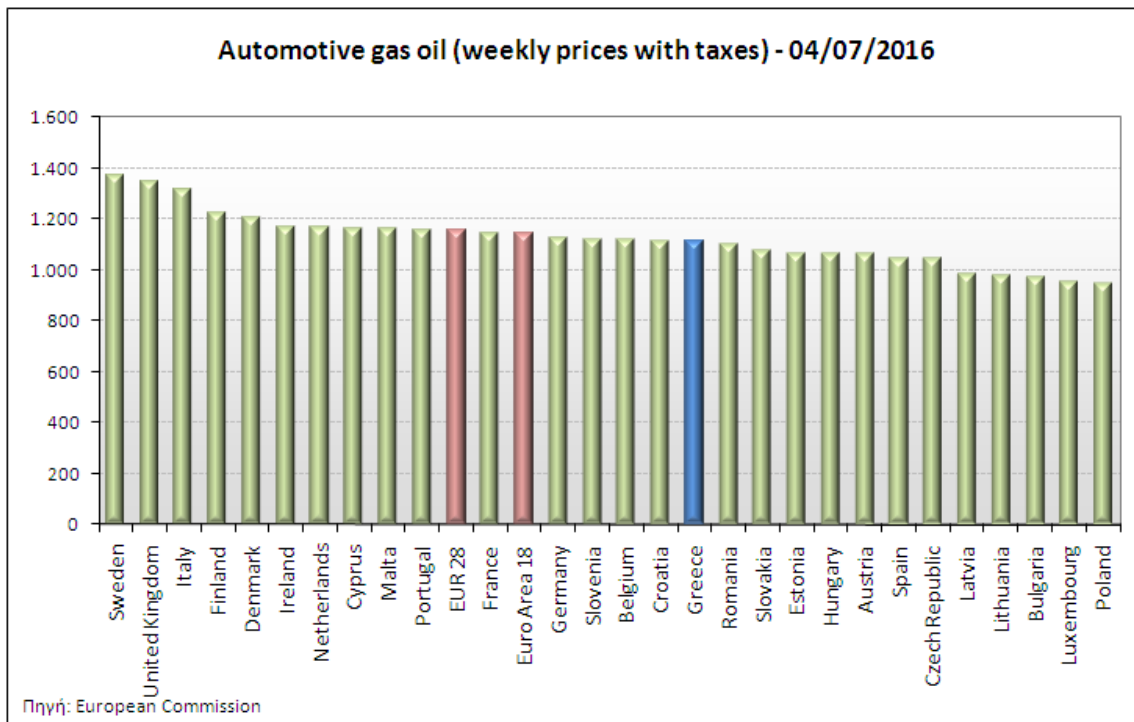
* Μέσοι όροι ελάχιστων και μέγιστων τιμών χονδρικής όπως υποβάλλονται από τις εταιρείες εμπορίας στο Παρατηρητήριο Τιμών βάσει της ΚΥΑ 978/24-10-2011.

** Η στάθμιση γίνεται βάσει των όγκων πωλήσεων ανά τύπο καυσίμου ανά νομό.

3. γ. Συγκριτικά στοιχεία με Ε.Ε.

Οι λιανικές τιμές πετρελαίου κίνησης με φόρους και προ φόρων στις 28 χώρες της Ε.Ε. για τις 04/07/2016 (τελευταία επίσημα στοιχεία) παρουσιάζονται συγκριτικά κατά φθίνουσα σειρά

Στα παρακάτω διαγράμματα:



Αναλυτικά στοιχεία για τις τιμές καυσίμων και τους φόρους στις 28 χώρες της Ε.Ε. παρουσιάζονται στην ιστοσελίδα της Ευρωπαϊκής Επιτροπής: http://ec.europa.eu/energy/observatory/oil/bulletin_en.htm

*Οι συγκρίσεις των τιμών μεταξύ των διαφόρων χωρών θα πρέπει να γίνονται με ιδιαίτερη προσοχή εξαιτίας των διαφορών στην ποιότητα των προϊόντων, στις πρακτικές μάρκετινγκ, στις δομές της αγοράς και στις καταναλωτικές συνήθειες που επικρατούν σε κάθε χώρα.