



ΕΛΛΗΝΙΚΗ ΔΗΜΟΚΡΑΤΙΑ  
ΥΠΟΥΡΓΕΙΟ ΟΙΚΟΝΟΜΙΑΣ  
ΥΠΟΔΟΜΩΝ, ΝΑΥΤΙΛΙΑΣ  
& ΤΟΥΡΙΣΜΟΥ

ΓΕΝΙΚΗ Δ/ΝΣΗ ΠΡΟΣΤΑΣΙΑΣ ΚΑΤΑΝΑΛΩΤΗ  
& ΕΠΟΠΤΕΙΑΣ ΤΗΣ ΑΓΟΡΑΣ  
Δ/ΝΣΗ ΠΟΛΙΤΙΚΗΣ & ΕΝΗΜΕΡΩΣΗΣ ΚΑΤΑΝΑΛΩΤΗ  
ΤΜΗΜΑ ΠΑΡΑΤΗΡΗΤΗΡΙΩΝ ΤΙΜΩΝ & ΤΙΜΟΛΗΨΙΩΝ

Αναρτητέο στο διαδίκτυο

Αθήνα, 11-05-2015

Αρ. Πρωτ.: 50620

## ΕΒΔΟΜΑΔΙΑΙΟ ΔΕΛΤΙΟ ΕΠΙΣΚΟΠΗΣΗΣ ΤΙΜΩΝ ΚΑΥΣΙΜΩΝ

Παρασκευή, 08 Μαΐου 2015

### 1. Τιμές Παρατηρητηρίου Υγρών Καυσίμων

Οι λιανικές τιμές των υγρών καυσίμων (αμόλυβδη 95 οκτ., σούπερ αμόλυβδη 100 οκτ., σούπερ LRP, πετρέλαιο κίνησης και υγραέριο κίνησης) αναρτώνται αναλυτικά στην ιστοσελίδα του Παρατηρητηρίου Τιμών Υγρών Καυσίμων του Υπουργείου Ανάπτυξης και Ανταγωνιστικότητας [www.fuelprices.gr](http://www.fuelprices.gr), όπου παρουσιάζονται καθημερινά οι ελάχιστες, μέσες και μέγιστες τιμές σε όλους τους Νομούς της χώρας.

### Μέσες τιμές λιανικής πώλησης καυσίμων για όλη την Ελλάδα

Παρασκευή, 8 Μαΐου 2015

Προϊόν	Μέση Τιμή
Αμόλυβδη 95 οκτ.	1,562
Αμόλυβδη 100 οκτ.	1,745
Super	1,683
Diesel Κίνησης	1,246
Υγραέριο κίνησης (Autogas)	0,777

\* Η μέση τιμή πανελλαδικά υπολογίζεται από τον σταθμισμένο μέσο όρο με βάση τους όγκους πωλήσεων ανά τύπο καυσίμου ανά νομό.

\*\* Δεν καταγράφεται κατανάλωση στο πετρέλαιο θέρμανσης για τη χρονική περίοδο 30/4 έως 15/10 κάθε έτους.

Στον παρακάτω πίνακα παρουσιάζονται οι μέσες τιμές λιανικής των υγρών καυσίμων ανά Νομό.

**Μέσες τιμές λιανικής πώλησης καυσίμων ανά νομό**  
*Παρασκευή, 8 Μαΐου 2015*

<b>ΝΟΜΟΣ</b>	<b>Αμόλυβδη 95 οκτ.</b>	<b>Αμόλυβδη 100 οκτ.</b>	<b>Super</b>	<b>Diesel Κίνησης</b>	<b>Υγραέριο κίνησης (Autogas)</b>
ΝΟΜΟΣ ΑΤΤΙΚΗΣ	1,544	1,737	1,654	1,224	0,727
ΝΟΜΟΣ ΑΙΤΩΛΙΑΣ ΚΑΙ ΑΚΑΡΝΑΝΙΑΣ	1,584	1,763	1,656	1,258	0,794
ΝΟΜΟΣ ΑΡΓΟΛΙΔΟΣ	1,559	1,724	1,562	1,234	0,767
ΝΟΜΟΣ ΑΡΚΑΔΙΑΣ	1,589	1,763	1,707	1,253	0,746
ΝΟΜΟΣ ΑΡΤΗΣ	1,578	1,739	1,678	1,258	0,786
ΝΟΜΟΣ ΑΧΑΪΑΣ	1,558	1,755	1,691	1,242	0,781
ΝΟΜΟΣ ΒΟΙΩΤΙΑΣ	1,568	1,770	1,628	1,253	0,765
ΝΟΜΟΣ ΓΡΕΒΕΝΩΝ	1,593	1,813		1,268	0,787
ΝΟΜΟΣ ΔΡΑΜΑΣ	1,550	1,727		1,240	0,808
ΝΟΜΟΣ ΔΩΔΕΚΑΝΗΣΟΥ	1,659	1,846	1,730	1,290	0,874
ΝΟΜΟΣ ΕΒΡΟΥ	1,599	1,768	1,860	1,266	0,846
ΝΟΜΟΣ ΕΥΒΟΙΑΣ	1,569	1,743	1,658	1,246	0,783
ΝΟΜΟΣ ΕΥΡΥΤΑΝΙΑΣ	1,635	1,837	1,722	1,301	0,749
ΝΟΜΟΣ ΖΑΚΥΝΘΟΥ	1,582	1,703	1,659	1,236	0,918
ΝΟΜΟΣ ΗΛΕΙΑΣ	1,570	1,720	1,657	1,236	0,762
ΝΟΜΟΣ ΗΜΑΘΙΑΣ	1,538	1,716		1,227	0,753
ΝΟΜΟΣ ΗΡΑΚΛΕΙΟΥ	1,624	1,790	1,790	1,296	0,939
ΝΟΜΟΣ ΘΕΣΠΡΩΤΙΑΣ	1,576	1,800		1,255	0,776
ΝΟΜΟΣ ΘΕΣΣΑΛΟΝΙΚΗΣ	1,537	1,714	1,729	1,219	0,791
ΝΟΜΟΣ ΙΩΑΝΝΙΝΩΝ	1,555	1,840	1,761	1,260	0,768
ΝΟΜΟΣ ΚΑΒΑΛΑΣ	1,567	1,740	1,729	1,248	0,834
ΝΟΜΟΣ ΚΑΡΔΙΤΣΗΣ	1,558	1,702		1,241	0,728
ΝΟΜΟΣ ΚΑΣΤΟΡΙΑΣ	1,596	1,787		1,262	0,766
ΝΟΜΟΣ ΚΕΡΚΥΡΑΣ	1,622	1,786		1,296	0,879
ΝΟΜΟΣ ΚΕΦΑΛΛΗΝΙΑΣ	1,639	1,769		1,305	0,895
ΝΟΜΟΣ ΚΙΛΚΙΣ	1,569	1,804		1,245	0,770
ΝΟΜΟΣ ΚΟΖΑΝΗΣ	1,571	1,740		1,255	0,782
ΝΟΜΟΣ ΚΟΡΙΝΘΙΑΣ	1,567	1,753	1,641	1,249	0,750
ΝΟΜΟΣ ΚΥΚΛΑΔΩΝ	1,672	1,844	1,745	1,338	0,890
ΝΟΜΟΣ ΛΑΚΩΝΙΑΣ	1,562	1,734	1,618	1,235	0,758
ΝΟΜΟΣ ΛΑΡΙΣΗΣ	1,557	1,734	1,549	1,229	0,713
ΝΟΜΟΣ ΛΑΣΙΘΙΟΥ	1,667	1,816		1,309	0,950
ΝΟΜΟΣ ΛΕΣΒΟΥ	1,592	1,787	1,669	1,273	0,935
ΝΟΜΟΣ ΛΕΥΚΑΔΟΣ	1,593	1,768	1,650	1,263	0,790
ΝΟΜΟΣ ΜΑΓΝΗΣΙΑΣ	1,568	1,753		1,248	0,808
ΝΟΜΟΣ ΜΕΣΣΗΝΙΑΣ	1,582	1,761	1,739	1,254	0,800
ΝΟΜΟΣ ΞΑΝΘΗΣ	1,550	1,721	1,598	1,227	0,830
ΝΟΜΟΣ ΠΕΛΛΗΣ	1,551	1,682		1,225	0,748
ΝΟΜΟΣ ΠΙΕΡΙΑΣ	1,555	1,713		1,227	0,799
ΝΟΜΟΣ ΠΡΕΒΕΖΗΣ	1,569	1,732		1,249	0,736
ΝΟΜΟΣ ΡΕΘΥΜΝΗΣ	1,629	1,805		1,300	0,915
ΝΟΜΟΣ ΡΟΔΟΠΗΣ	1,555	1,702		1,233	0,852
ΝΟΜΟΣ ΣΑΜΟΥ	1,660	1,817	1,775	1,317	
ΝΟΜΟΣ ΣΕΡΡΩΝ	1,552	1,706		1,220	0,755
ΝΟΜΟΣ ΤΡΙΚΑΛΩΝ	1,568	1,731		1,254	0,778
ΝΟΜΟΣ ΦΘΙΩΤΙΔΟΣ	1,569	1,781	1,659	1,242	0,777
ΝΟΜΟΣ ΦΛΩΡΙΝΗΣ	1,565	1,739	1,880	1,252	0,794
ΝΟΜΟΣ ΦΩΚΙΔΟΣ	1,612	1,804	1,650	1,294	0,799
ΝΟΜΟΣ ΧΑΛΚΙΔΙΚΗΣ	1,576	1,746		1,256	0,800
ΝΟΜΟΣ ΧΑΝΙΩΝ	1,619	1,816		1,299	0,966
ΝΟΜΟΣ ΧΙΟΥ	1,625	1,825	1,893	1,303	

## 2. Απλή Αμόλυβδη Βενζίνη 95 οκτανίων

### 2. α. Διαμόρφωση τιμής

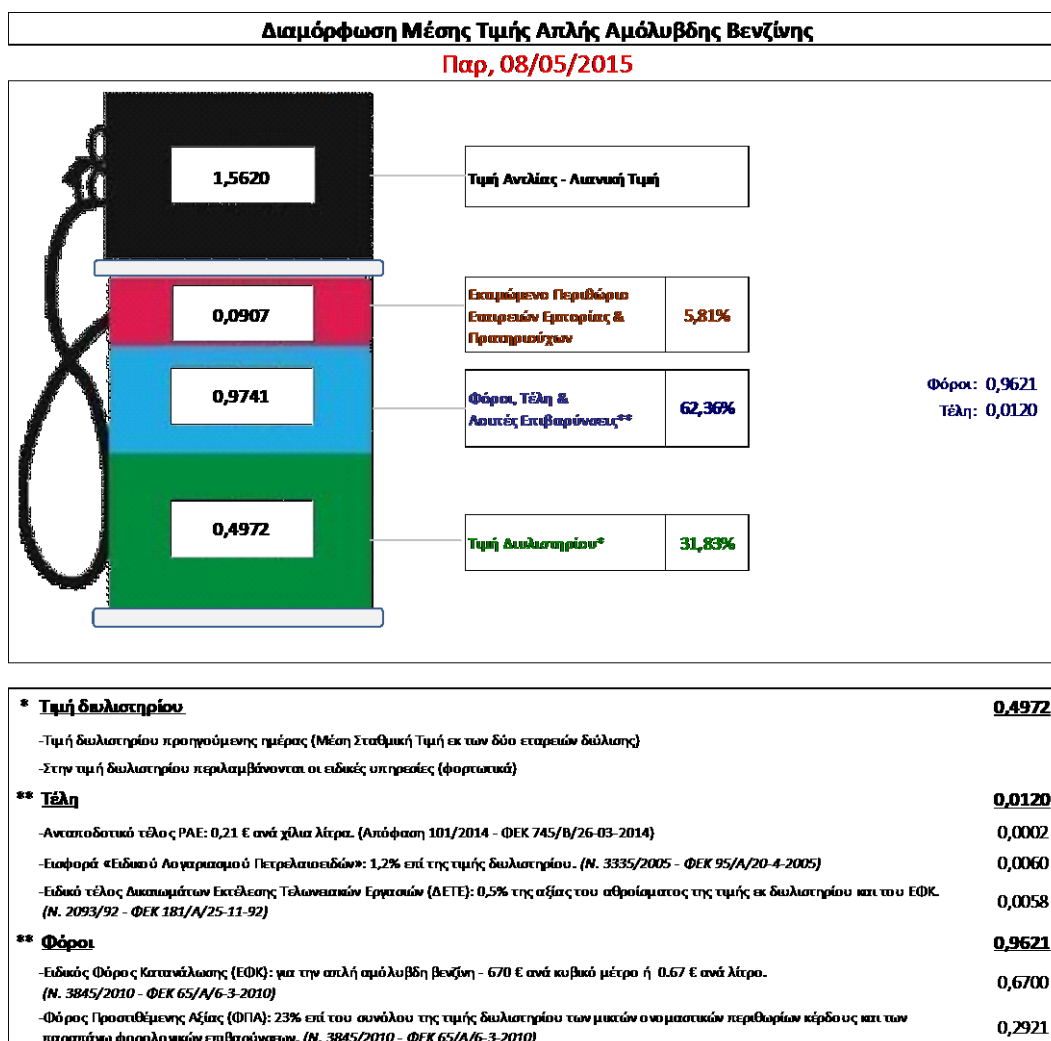
Η τιμή διυλιστηρίου της απλής αμόλυβδης βενζίνης 95 οκτανίων για την Πέμπτη 07/05/2015 διαμορφώθηκε στα 0,4972€ ανά λίτρο. Σε σχέση με την τιμή διυλιστηρίου της προηγούμενης εβδομάδας (30/04/2015) σημειώθηκε μείωση κατά 0,0045 € ανά λίτρο (0,5 λεπτό).

Οι φόροι, τα τέλη και οι λοιπές επιβαρύνσεις αντιστοιχούν σε 0,9741 € ανά λίτρο.

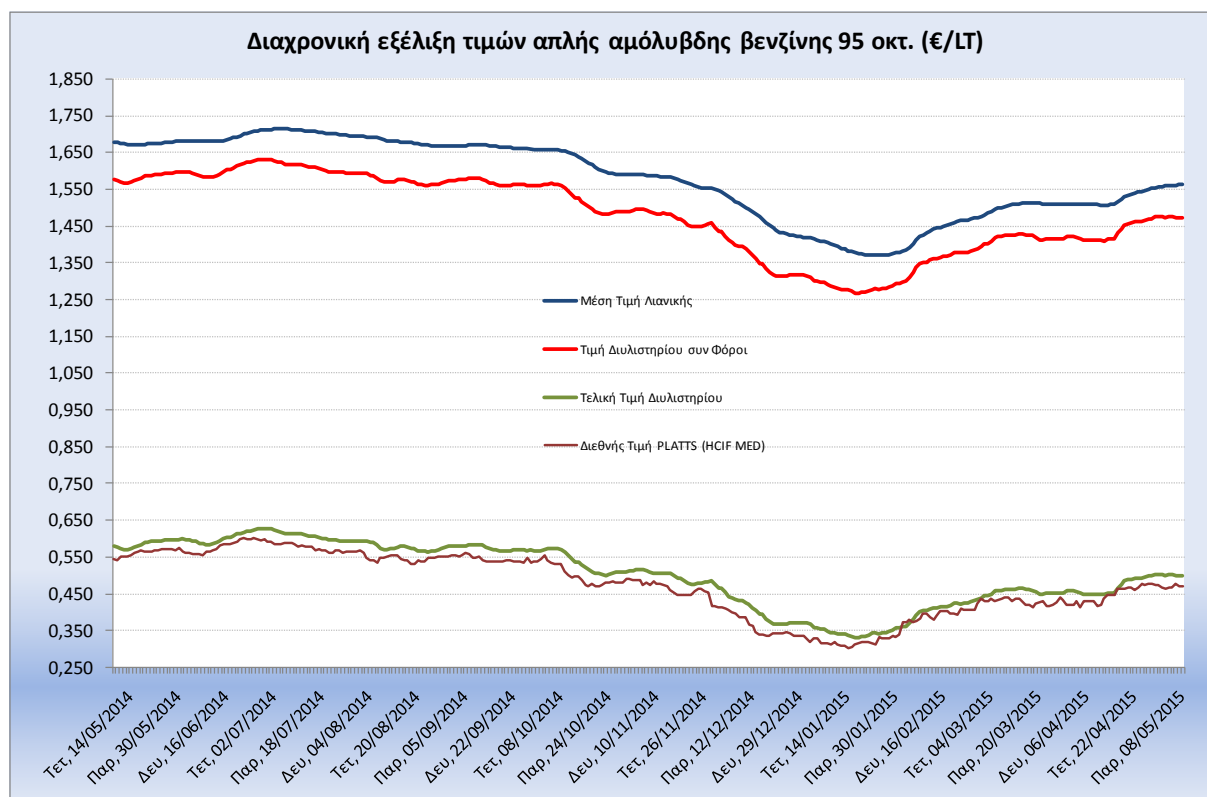
Η μέση τιμή λιανικής της απλής αμόλυβδης βενζίνης 95 οκτανίων για την Παρασκευή 08/05/2015 διαμορφώθηκε στα 1,562 € ανά λίτρο. Σε σχέση με την τιμή της προηγούμενης εβδομάδας (01/05/2015) σημειώθηκε αύξηση κατά 0,004 € ανά λίτρο (0,4 λεπτά)

Το εκτιμώμενο περιθώριο των πρατηριούχων και των εταιρειών εμπορίας υπολογίζεται κατά μέσο όρο στα 0,0907 € ανά λίτρο (9,1 λεπτά).

Η τελική τιμή λιανικής διαμορφώνεται από την τιμή διυλιστηρίου κατά 31,8%, από τους φόρους (σταθερούς και μεταβλητούς) κατά 62,4%, και από τα εκτιμώμενα περιθώρια των εταιρειών εμπορίας, των μεταφορέων υγρών καυσίμων και των πρατηρίων κατά 5,8% (βλ. παρακάτω πίνακα).



Η εξέλιξη των διεθνών τιμών Platts (HCIF/MED), των τιμών διυλιστηρίου και των τιμών λιανικής της απλής αμόλυβδη βενζίνη 95 οκτ., καθώς και των αντίστοιχων ενδεικτικών περιθωρίων εμπορίας για το διάστημα των τελευταίων 12 μηνών παρουσιάζονται στο ακόλουθο διάγραμμα:



## 2. β. Χονδρική Τιμή Πώλησης

Ο μέσος όρος της χονδρικής τιμής πώλησης της απλής αμόλυβδης βενζίνης 95 οκτανίων από τις εταιρείες εμπορίας πετρελαιοειδών για την Παρασκευή 08/05/2015 ήταν 1,509€ ανά λίτρο.

Αναλυτικά, οι μέσες κατώτατες και ανώτατες τιμές χονδρικής, καθώς και η μέση τιμή ανά νομό παρουσιάζονται στον επόμενο πίνακα:

**Μέσες Τιμές Χονδρικής Πώλησης Απλής Αμόλυβδης Βενζίνης ανά Νομό**  
Παρασκευή 8 Μαΐου 2015

ΝΟΜΟΣ	ΜΕΣΗ ΚΑΤΩΤΑΤΗ ΜΕ ΦΠΑ	ΜΕΣΗ ΑΝΩΤΑΤΗ ΜΕ ΦΠΑ	ΜΕΣΗ ΤΙΜΗ ΜΕ ΦΠΑ
ΝΟΜΟΣ ΑΙΤΩΛΙΑΣ ΚΑΙ ΑΚΑΡΝΑΝΙΑΣ	1,480	1,539	<b>1,509</b>
ΝΟΜΟΣ ΑΡΓΟΛΙΔΟΣ	1,480	1,520	<b>1,500</b>
ΝΟΜΟΣ ΑΡΚΑΔΙΑΣ	1,467	1,536	<b>1,502</b>
ΝΟΜΟΣ ΑΡΤΗΣ	1,485	1,527	<b>1,506</b>
ΝΟΜΟΣ ΑΤΤΙΚΗΣ	1,451	1,576	<b>1,513</b>
ΝΟΜΟΣ ΑΧΑΪΑΣ	1,459	1,520	<b>1,490</b>
ΝΟΜΟΣ ΒΟΙΩΤΙΑΣ	1,465	1,522	<b>1,493</b>
ΝΟΜΟΣ ΓΡΕΒΕΝΩΝ	1,497	1,513	<b>1,505</b>
ΝΟΜΟΣ ΔΡΑΜΑΣ	1,496	1,532	<b>1,514</b>
ΝΟΜΟΣ ΔΩΔΕΚΑΝΗΣΟΥ	1,448	1,567	<b>1,507</b>

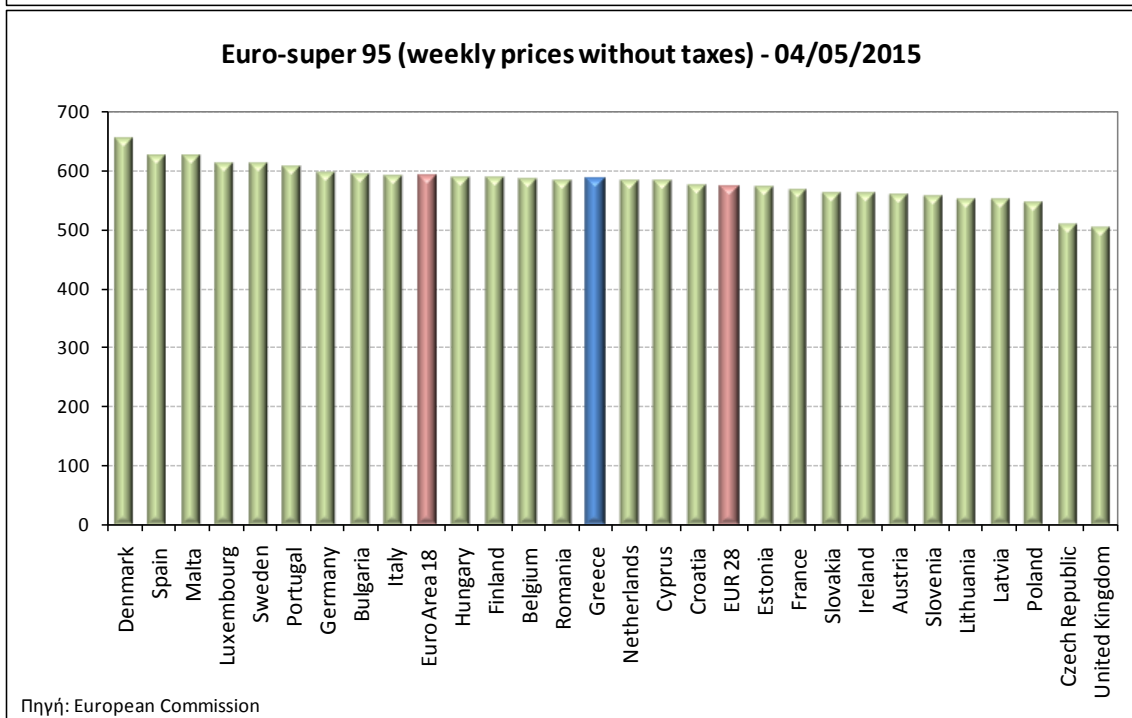
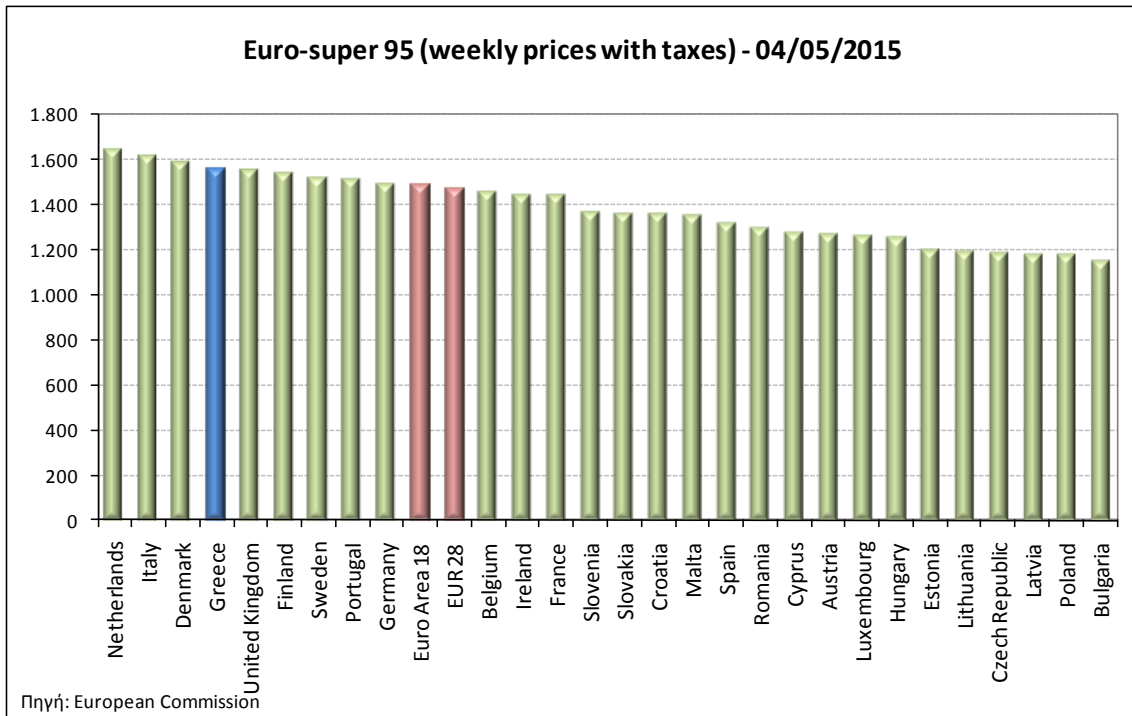
ΝΟΜΟΣ	ΜΕΣΗ ΚΑΤΩΤΑΤΗ ΜΕ ΦΠΑ	ΜΕΣΗ ΑΝΩΤΑΤΗ ΜΕ ΦΠΑ	ΜΕΣΗ ΤΙΜΗ ΜΕ ΦΠΑ
ΝΟΜΟΣ ΕΒΡΟΥ	1,498	1,545	1,521
ΝΟΜΟΣ ΕΥΒΟΙΑΣ	1,491	1,561	1,526
ΝΟΜΟΣ ΕΥΡΥΤΑΝΙΑΣ	1,512	1,524	1,518
ΝΟΜΟΣ ΖΑΚΥΝΘΟΥ	1,495	1,534	1,514
ΝΟΜΟΣ ΗΛΕΙΑΣ	1,485	1,575	1,530
ΝΟΜΟΣ ΗΜΑΘΙΑΣ	1,473	1,526	1,500
ΝΟΜΟΣ ΗΡΑΚΛΕΙΟΥ	1,507	1,606	1,557
ΝΟΜΟΣ ΘΕΣΠΡΩΤΙΑΣ	1,483	1,530	1,507
ΝΟΜΟΣ ΘΕΣΣΑΛΟΝΙΚΗΣ	1,459	1,514	1,487
ΝΟΜΟΣ ΙΩΑΝΝΙΝΩΝ	1,467	1,537	1,502
ΝΟΜΟΣ ΚΑΒΑΛΑΣ	1,469	1,529	1,499
ΝΟΜΟΣ ΚΑΡΔΙΤΣΗΣ	1,480	1,523	1,502
ΝΟΜΟΣ ΚΑΣΤΟΡΙΑΣ	1,478	1,527	1,502
ΝΟΜΟΣ ΚΕΡΚΥΡΑΣ	1,499	1,558	1,529
ΝΟΜΟΣ ΚΕΦΑΛΛΗΝΙΑΣ	1,489	1,584	1,536
ΝΟΜΟΣ ΚΙΛΚΙΣ	1,484	1,518	1,501
ΝΟΜΟΣ ΚΟΖΑΝΗΣ	1,474	1,504	1,489
ΝΟΜΟΣ ΚΟΡΙΝΘΙΑΣ	1,464	1,521	1,493
ΝΟΜΟΣ ΚΥΚΛΑΔΩΝ	1,477	1,580	1,529
ΝΟΜΟΣ ΛΑΚΩΝΙΑΣ	1,476	1,545	1,511
ΝΟΜΟΣ ΛΑΡΙΣΗΣ	1,465	1,533	1,499
ΝΟΜΟΣ ΛΑΣΙΘΙΟΥ	1,524	1,575	1,550
ΝΟΜΟΣ ΛΕΣΒΟΥ	1,463	1,543	1,503
ΝΟΜΟΣ ΛΕΥΚΑΔΟΣ	1,499	1,525	1,512
ΝΟΜΟΣ ΜΑΓΝΗΣΙΑΣ	1,464	1,547	1,505
ΝΟΜΟΣ ΜΕΣΣΗΝΙΑΣ	1,485	1,580	1,533
ΝΟΜΟΣ ΞΑΝΘΗΣ	1,473	1,513	1,493
ΝΟΜΟΣ ΠΕΛΛΗΣ	1,469	1,522	1,496
ΝΟΜΟΣ ΠΙΕΡΙΑΣ	1,473	1,517	1,495
ΝΟΜΟΣ ΠΡΕΒΕΖΗΣ	1,496	1,530	1,513
ΝΟΜΟΣ ΡΕΘΥΜΝΗΣ	1,524	1,574	1,549
ΝΟΜΟΣ ΡΟΔΟΠΗΣ	1,476	1,531	1,503
ΝΟΜΟΣ ΣΑΜΟΥ	1,485	1,576	1,531
ΝΟΜΟΣ ΣΕΡΡΩΝ	1,477	1,508	1,492
ΝΟΜΟΣ ΤΡΙΚΑΛΩΝ	1,472	1,522	1,497
ΝΟΜΟΣ ΦΘΙΩΤΙΔΟΣ	1,478	1,522	1,500
ΝΟΜΟΣ ΦΛΩΡΙΝΗΣ	1,483	1,519	1,501
ΝΟΜΟΣ ΦΩΚΙΔΟΣ	1,505	1,524	1,514
ΝΟΜΟΣ ΧΑΛΚΙΔΙΚΗΣ	1,470	1,525	1,498
ΝΟΜΟΣ ΧΑΝΙΩΝ	1,518	1,582	1,550
ΝΟΜΟΣ ΧΙΟΥ	1,468	1,508	1,488
<b>ΣΤΑΘΜΙΣΜΕΝΟΣ Μ.Ο.</b>	<b>1,466</b>	<b>1,552</b>	<b>1,509</b>

\* Μέσοι όροι ελάχιστων και μέγιστων τιμών χονδρικής όπως υποβάλλονται από τις εταιρείες εμπορίας στο Παρατηρητήριο Τιμών βάσει της ΚΥΑ 978/24-10-2011.

\*\* Η στάθμιση γίνεται βάσει των όγκων πωλήσεων ανά τύπο καυσίμου ανά νομό.

## 2. γ. Συγκριτικά στοιχεία με Ε.Ε.

Οι λιανικές τιμές αμόλυβδης βενζίνης με φόρους και προ φόρων στις 28 χώρες της Ε.Ε. για τις 04/05/2015 (τελευταία επίσημα στοιχεία) παρουσιάζονται συγκριτικά κατά φθίνουσα σειρά στα παρακάτω διαγράμματα:



Αναλυτικά στοιχεία για τις τιμές καυσίμων και τους φόρους στις 28 χώρες της Ε.Ε. παρουσιάζονται στην ιστοσελίδα της Ευρωπαϊκής Επιτροπής:

\*Οι συγκρίσεις των τιμών μεταξύ των διαφόρων χωρών θα πρέπει να γίνονται με ιδιαίτερη προσοχή εξαιτίας των διαφορών στην ποιότητα των προϊόντων, στις πρακτικές μάρκετινγκ, στις δομές της αγοράς και στις καταναλωτικές συνήθειες που επικρατούν σε κάθε χώρα.

### 3. Πετρέλαιο Κίνησης (Biodiesel)

#### 3. α. Διαμόρφωση τιμής

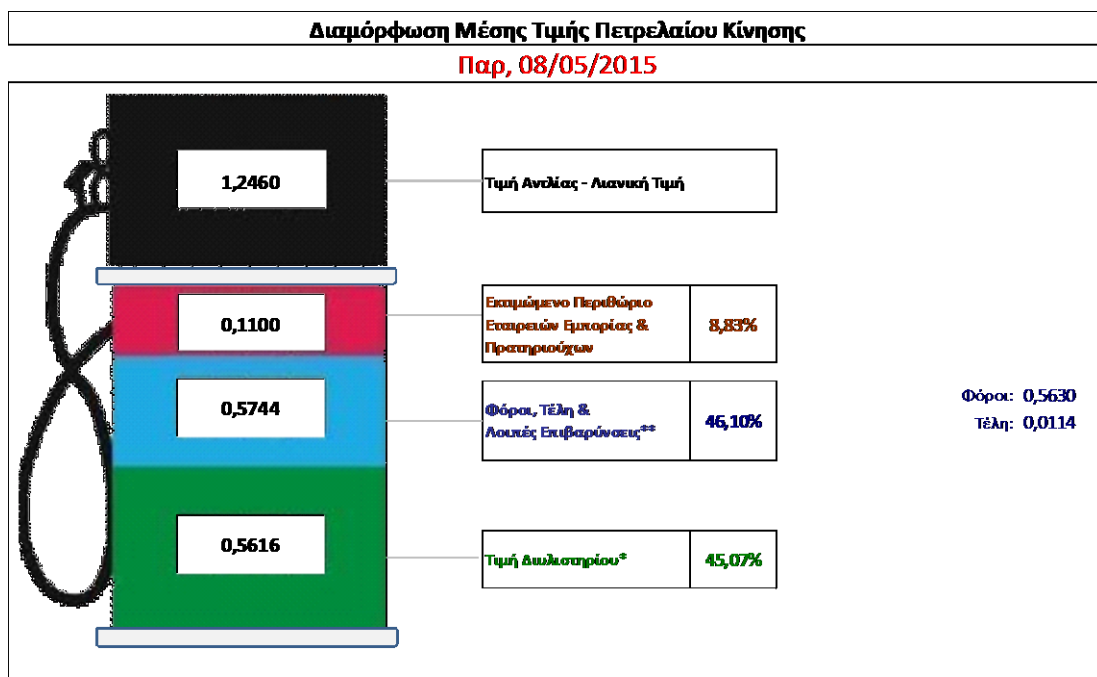
Η τιμή διυλιστηρίου του πετρελαίου κίνησης για την Πέμπτη 07/05/2015 διαμορφώθηκε στα 0,5616 € ανά λίτρο. Σε σχέση με την τιμή διυλιστηρίου της προηγούμενης εβδομάδας (30/04/2015) σημειώθηκε αύξηση κατά 0,0039 € ανά λίτρο (0,4 λεπτά).

Οι φόροι, τα τέλη και οι λοιπές επιβαρύνσεις αντιστοιχούν σε 0,5744 € ανά λίτρο.

Η μέση τιμή λιανικής του πετρελαίου κίνησης για την Παρασκευή 08/05/2015 διαμορφώθηκε στα 1,246 € ανά λίτρο. Σε σχέση με την τιμή της προηγούμενης εβδομάδας (01/05/2015) σημειώθηκε αύξηση κατά 0,004 € ανά λίτρο (0,4 λεπτά).

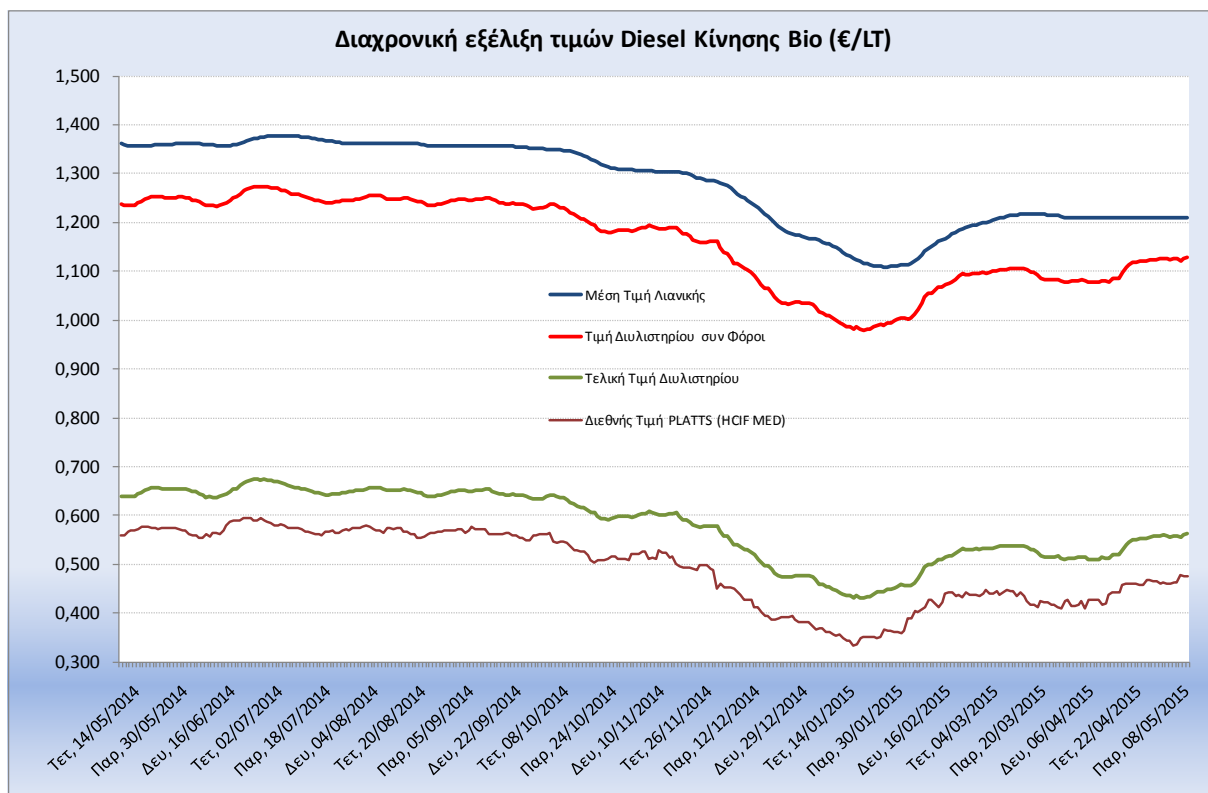
Το εκτιμώμενο περιθώριο των πρατηριούχων και των εταιρειών εμπορίας υπολογίζεται κατά μέσο όρο στα 0,1100 € ανά λίτρο (11 λεπτά).

Η τελική τιμή λιανικής διαμορφώνεται από την τιμή διυλιστηρίου κατά 45,1%, από τους φόρους (σταθερούς και μεταβλητούς) κατά 46,1%, και από τα εκτιμώμενα περιθώρια των εταιρειών εμπορίας, των μεταφορέων υγρών καυσίμων και των πρατηρίων κατά 8,8% (βλ. παρακάτω πίνακα).



<b>* Τιμή διυλιστηρίου</b>	<b>0,5616</b>
-Τιμή διυλιστηρίου προηγούμενης ημέρας (Μέση Σταθμική Τιμή εκ των δύο εταιρειών διύλισης)	
-Στην τιμή διυλιστηρίου περιλαμβάνονται οι ειδικές υπηρεσίες (φορτωτικά)	
<b>** Τέλη</b>	<b>0,0114</b>
-Αναποδοτικό τέλος ΡΑΕ: 0,21 € ανά χλσμ λίτρα. (Απόφαση 101/2014 - ΦΕΚ 745/Β/26-03-2014)	0,0002
-Εισφορά «Ειδικού Λογαριασμού Πετρελαιοειδών»: 1,2% επί της τιμής διυλιστηρίου. (Ν. 3335/2005 - ΦΕΚ 95/Α/20-4-2005)	0,0067
-Ειδικό τέλος Δικαιωμάτων Εκτέλεσης Τελεμαεαϊκών Εργασιών (ΔΕΤΕ): 0,5% της αξίας του αθροίσματος της τιμής εκ διυλιστηρίου και του ΕΦΚ. (Ν. 2093/92 - ΦΕΚ 181/Α/25-11-92)	0,0045
<b>** Φόροι</b>	<b>0,5630</b>
-Ειδικός Φόρος Κατανάλωσης (ΕΦΚ): για το πετρέλαιο κίνησης - 330 € ανά κυβικό μέτρο ή 0,330 € ανά λίτρο. (Ν. 4092/2012 (ΦΕΚ 220/Α/8-11-12)	0,3300
-Φόρος Προσθήμενης Αξίας (ΦΠΑ): 23% επί του συνόλου της τιμής διυλιστηρίου των μικτών ονομαστικών περιθωρίων κέρδους και των παραπάνω φορολογικών επιβαρύνσεων. (Ν. 3845/2010 - ΦΕΚ 65/Α/6-3-2010)	0,2330

Η εξέλιξη των διεθνών τιμών Platts (HCIF/MED), των τιμών διυλιστηρίου και των τιμών λιανικής για το πετρέλαιο κίνησης, καθώς και των αντίστοιχων ενδεικτικών περιθωρίων εμπορίας για το διάστημα των τελευταίων 12 μηνών παρουσιάζονται στο ακόλουθο διάγραμμα:



### 3. β. Χονδρική Τιμή Πώλησης

Ο μέσος όρος της χονδρικής τιμής πώλησης του πετρελαίου κίνησης από τις εταιρείες εμπορίας πετρελαιοειδών για την Παρασκευή 08/05/2015 ήταν 1,176 € ανά λίτρο.

Αναλυτικά, οι μέσες κατώτατες και ανώτατες τιμές χονδρικής, καθώς και η μέση τιμή ανά νομό παρουσιάζονται στον επόμενο πίνακα:

#### Μέσες Τιμές Χονδρικής Πώλησης Πετρελαίου Κίνησης ανά Νομό

Παρασκευή 08 Μαΐου 2015

ΝΟΜΟΣ	ΜΕΣΗ ΚΑΤΩΤΑΤΗ ΜΕ ΦΠΑ	ΜΕΣΗ ΑΝΩΤΑΤΗ ΜΕ ΦΠΑ	ΜΕΣΗ ΤΙΜΗ ΜΕ ΦΠΑ
ΝΟΜΟΣ ΑΙΤΩΛΙΑΣ ΚΑΙ ΑΚΑΡΝΑΝΙΑΣ	1,146	1,201	<b>1,173</b>
ΝΟΜΟΣ ΑΡΓΟΛΙΔΟΣ	1,146	1,195	<b>1,171</b>
ΝΟΜΟΣ ΑΡΚΑΔΙΑΣ	1,134	1,201	<b>1,168</b>
ΝΟΜΟΣ ΑΡΤΗΣ	1,149	1,192	<b>1,170</b>
ΝΟΜΟΣ ΑΤΤΙΚΗΣ	1,116	1,240	<b>1,178</b>
ΝΟΜΟΣ ΑΧΑΪΑΣ	1,131	1,194	<b>1,162</b>
ΝΟΜΟΣ ΒΟΙΩΤΙΑΣ	1,132	1,212	<b>1,172</b>
ΝΟΜΟΣ ΓΡΕΒΕΝΩΝ	1,165	1,185	<b>1,175</b>
ΝΟΜΟΣ ΔΡΑΜΑΣ	1,149	1,187	<b>1,168</b>
ΝΟΜΟΣ ΔΩΔΕΚΑΝΗΣΟΥ	1,126	1,230	<b>1,178</b>
ΝΟΜΟΣ ΕΒΡΟΥ	1,083	1,215	<b>1,149</b>



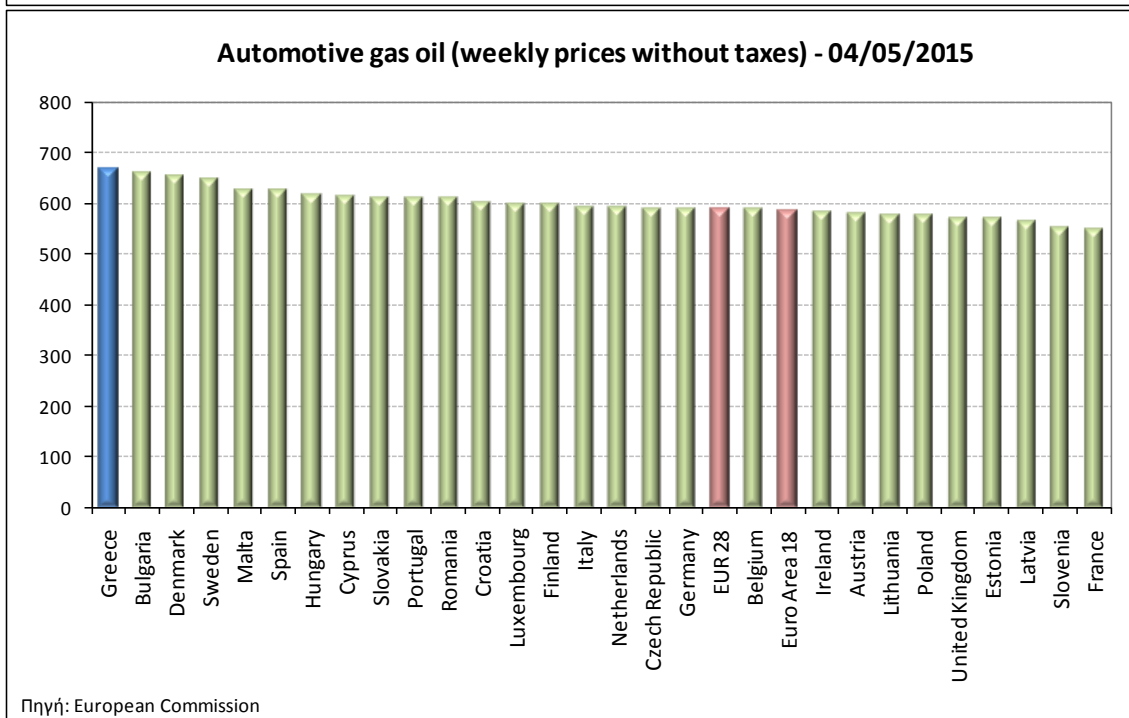
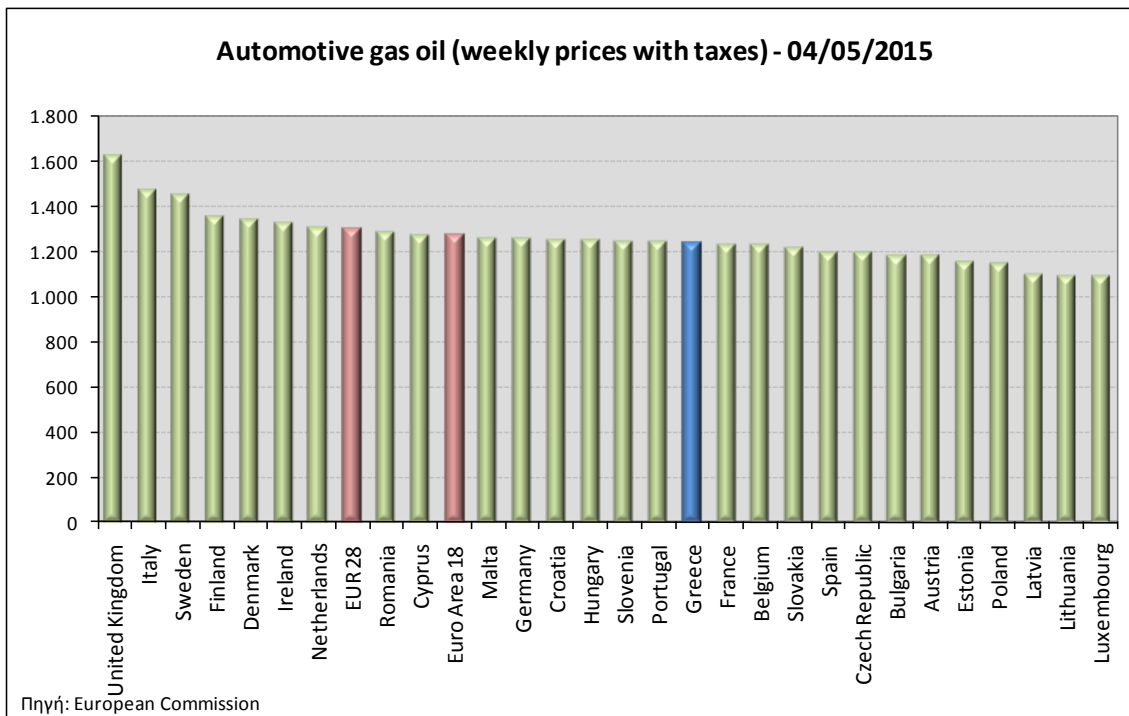
ΝΟΜΟΣ	ΜΕΣΗ ΚΑΤΩΤΑΤΗ ΜΕ ΦΠΑ	ΜΕΣΗ ΑΝΩΤΑΤΗ ΜΕ ΦΠΑ	ΜΕΣΗ ΤΙΜΗ ΜΕ ΦΠΑ
ΝΟΜΟΣ ΕΥΒΟΙΑΣ	1,152	1,228	1,190
ΝΟΜΟΣ ΕΥΡΥΤΑΝΙΑΣ	1,184	1,193	1,188
ΝΟΜΟΣ ΖΑΚΥΝΘΟΥ	1,161	1,202	1,181
ΝΟΜΟΣ ΗΛΕΙΑΣ	1,145	1,241	1,193
ΝΟΜΟΣ ΗΜΑΘΙΑΣ	1,137	1,185	1,161
ΝΟΜΟΣ ΗΡΑΚΛΕΙΟΥ	1,168	1,258	1,213
ΝΟΜΟΣ ΘΕΣΠΡΩΤΙΑΣ	1,141	1,191	1,166
ΝΟΜΟΣ ΘΕΣΣΑΛΟΝΙΚΗΣ	1,126	1,221	1,174
ΝΟΜΟΣ ΙΩΑΝΝΙΝΩΝ	1,130	1,225	1,178
ΝΟΜΟΣ ΚΑΒΑΛΑΣ	1,132	1,195	1,164
ΝΟΜΟΣ ΚΑΡΔΙΤΣΗΣ	1,139	1,200	1,170
ΝΟΜΟΣ ΚΑΣΤΟΡΙΑΣ	1,144	1,197	1,171
ΝΟΜΟΣ ΚΕΡΚΥΡΑΣ	1,167	1,228	1,197
ΝΟΜΟΣ ΚΕΦΑΛΛΗΝΙΑΣ	1,162	1,272	1,217
ΝΟΜΟΣ ΚΙΛΚΙΣ	1,133	1,184	1,158
ΝΟΜΟΣ ΚΟΖΑΝΗΣ	1,141	1,184	1,162
ΝΟΜΟΣ ΚΟΡΙΝΘΙΑΣ	1,127	1,210	1,168
ΝΟΜΟΣ ΚΥΚΛΑΔΩΝ	1,156	1,242	1,199
ΝΟΜΟΣ ΛΑΚΩΝΙΑΣ	1,139	1,223	1,181
ΝΟΜΟΣ ΛΑΡΙΣΗΣ	1,130	1,200	1,165
ΝΟΜΟΣ ΛΑΣΙΘΙΟΥ	1,180	1,226	1,203
ΝΟΜΟΣ ΛΕΣΒΟΥ	1,139	1,211	1,175
ΝΟΜΟΣ ΛΕΥΚΑΔΟΣ	1,161	1,203	1,182
ΝΟΜΟΣ ΜΑΓΝΗΣΙΑΣ	1,128	1,239	1,183
ΝΟΜΟΣ ΜΕΣΣΗΝΙΑΣ	1,147	1,234	1,190
ΝΟΜΟΣ ΞΑΝΘΗΣ	1,136	1,191	1,163
ΝΟΜΟΣ ΠΕΛΛΗΣ	1,136	1,194	1,165
ΝΟΜΟΣ ΠΙΕΡΙΑΣ	1,140	1,181	1,161
ΝΟΜΟΣ ΠΡΕΒΕΖΗΣ	1,152	1,199	1,175
ΝΟΜΟΣ ΡΕΘΥΜΝΗΣ	1,190	1,241	1,215
ΝΟΜΟΣ ΡΟΔΟΠΗΣ	1,139	1,227	1,183
ΝΟΜΟΣ ΣΑΜΟΥ	1,160	1,239	1,200
ΝΟΜΟΣ ΣΕΡΡΩΝ	1,143	1,175	1,159
ΝΟΜΟΣ ΤΡΙΚΑΛΩΝ	1,139	1,185	1,162
ΝΟΜΟΣ ΦΘΙΩΤΙΔΟΣ	1,143	1,190	1,167
ΝΟΜΟΣ ΦΛΩΡΙΝΗΣ	1,158	1,191	1,174
ΝΟΜΟΣ ΦΩΚΙΔΟΣ	1,167	1,201	1,184
ΝΟΜΟΣ ΧΑΛΚΙΔΙΚΗΣ	1,135	1,199	1,167
ΝΟΜΟΣ ΧΑΝΙΩΝ	1,186	1,256	1,221
ΝΟΜΟΣ ΧΙΟΥ	1,130	1,182	1,156
<b>ΣΤΑΘΜΙΣΜΕΝΟΣ Μ.Ο.</b>	<b>1,135</b>	<b>1,217</b>	<b>1,176</b>

\* Μέσοι όροι ελάχιστων και μέγιστων τιμών χονδρικής όπως υποβάλλονται από τις εταιρείες εμπορίας στο Παρατηρητήριο Τιμών βάσει της ΚΥΑ 978/24-10-2011.

\*\* Η στάθμιση γίνεται βάσει των όγκων πωλήσεων ανά τύπο καυσίμου ανά νομό.

### 3. γ. Συγκριτικά στοιχεία με Ε.Ε.

Οι λιανικές τιμές πετρελαίου κίνησης με φόρους και προ φόρων στις 28 χώρες της Ε.Ε. για τις 04/05/2015 (τελευταία επίσημα στοιχεία) παρουσιάζονται συγκριτικά κατά φθίνουσα σειρά στα παρακάτω διαγράμματα:



Αναλυτικά στοιχεία για τις τιμές καυσίμων και τους φόρους στις 28 χώρες της Ε.Ε. παρουσιάζονται στην ιστοσελίδα της Ευρωπαϊκής Επιτροπής: [http://ec.europa.eu/energy/observatory/oil/bulletin\\_en.htm](http://ec.europa.eu/energy/observatory/oil/bulletin_en.htm)

\*Οι συγκρίσεις των τιμών μεταξύ των διαφόρων χωρών θα πρέπει να γίνονται με ιδιαίτερη προσοχή εξαιτίας των διαφορών στην ποιότητα των προϊόντων, στις πρακτικές μάρκετινγκ, στις δομές της αγοράς και στις καταναλωτικές συνήθειες που επικρατούν σε κάθε χώρα.