



ΕΛΛΗΝΙΚΗ ΔΗΜΟΚΡΑΤΙΑ
ΥΠΟΥΡΓΕΙΟ ΑΝΑΠΤΥΞΗΣ

Αθήνα, 14-03-2024

Αριθ. Πρωτ. : 21566 - 14-03-2024

**Διυηρεσιακή Μονάδα Ελέγχου Αγοράς
Διεύθυνση Διαχείρισης Δεδομένων Στατιστικής
Επεξεργασίας & Εποπτείας Ηλεκτρονικού
Εμπορίου
Τμήμα Διαχείρισης Πληροφοριών & Εποπτείας
Ηλεκτρονικού Εμπορίου**

Ταχ. Δ/νση : Πλ. Κάνιγγος, Αθήνα
Ταχ. Κώδικας : 106 77
Πληροφορίες : Χρονά Παναγιώτα
Τηλέφωνο : 213 1514 284
Fax : 210 3815 317
Email : fuelprices@gge.gr
Ιστοσελίδα : www.mindev.gov.gr

ΠΡΟΣ : ΑΝΑΡΤΗΤΕΟ ΣΤΟ FUELPRICES

ΕΒΔΟΜΑΔΙΑΙΟ ΔΕΛΤΙΟ ΕΠΙΣΚΟΠΗΣΗΣ ΤΙΜΩΝ ΚΑΥΣΙΜΩΝ

Παρασκευή, 08 Μαρτίου 2024

1. Τιμές Παρατηρητηρίου Υγρών Καυσίμων

Οι λιανικές τιμές των υγρών καυσίμων (αμόλυβδη 95 οκτ., σούπερ αμόλυβδη 100 οκτ., σούπερ LRP, πετρέλαιο κίνησης, πετρέλαιο θέρμανσης και υγραέριο κίνησης) αναρτώνται αναλυτικά στην ιστοσελίδα του Παρατηρητηρίου Τιμών Υγρών Καυσίμων του Υπουργείου Ανάπτυξης και Επενδύσεων www.fuelprices.gr, όπου παρουσιάζονται καθημερινά οι μέσες τιμές σε όλους τους Νομούς της χώρας.

* Η μέση τιμή πανελλαδικά υπολογίζεται από τον σταθμισμένο μέσο όρο με βάση τους όγκους πωλήσεων έτους 2019 ανά τύπο καυσίμου ανά νομό.

** Δεν καταγράφεται κατανάλωση στο πετρέλαιο θέρμανσης για τη χρονική περίοδο 30/4 έως 15/10 κάθε έτους.

Μέσες τιμές λιανικής πώλησης καυσίμων για όλη την Ελλάδα, για την

Παρασκευή, 8 Μαρτίου 2024

(τιμές σε €/λτ, συμπ. ΦΠΑ)

Προϊόν	Αρ. Παρατηριών	Μέση Τιμή
Αμόλυβδη 95 οκτ.	4.052	1,909
Αμόλυβδη 100 οκτ.	2.607	2,087
Diesel Κίνησης	4.494	1,712
Υγραέριο κίνησης (Autogas)	999	0,891
Diesel Θέρμανσης Κατ'οίκον	1.573	1,328

Μέσες τιμές λιανικής πώλησης καυσίμων ανά Νομό, για την

Παρασκευή, 8 Μαρτίου 2024

(τιμές σε €/λτ, συμπ. ΦΠΑ)

ΝΟΜΟΣ	Αμόλυβδη 95 οκτ.	Αμόλυβδη 100 οκτ.	Diesel Κίνησης	Υγραέριο κίνησης (Autogas)	Diesel Θέρμανσης Κατ'οίκον
ΝΟΜΟΣ ΑΤΤΙΚΗΣ	1,877	2,070	1,674	0,824	1,302

ΝΟΜΟΣ ΑΙΤΩΛΙΑΣ ΚΑΙ ΑΚΑΡΝΑΝΙΑΣ	1,944	2,151	1,746	0,961	1,358
ΝΟΜΟΣ ΑΡΓΟΛΙΔΟΣ	1,903	2,081	1,714	0,918	1,331
ΝΟΜΟΣ ΑΡΚΑΔΙΑΣ	1,934	2,126	1,732	0,920	1,346
ΝΟΜΟΣ ΑΡΤΗΣ	1,921	2,102	1,718	0,935	1,359
ΝΟΜΟΣ ΑΧΑΪΑΣ	1,911	2,107	1,724	0,930	1,328
ΝΟΜΟΣ ΒΟΙΩΤΙΑΣ	1,913	2,110	1,713	0,949	1,336
ΝΟΜΟΣ ΓΡΕΒΕΝΩΝ	1,932	2,134	1,751	0,942	1,351
ΝΟΜΟΣ ΔΡΑΜΑΣ	1,898	2,092	1,691	0,884	1,296
ΝΟΜΟΣ ΔΩΔΕΚΑΝΗΣΟΥ	2,068	2,194	1,843	1,081	1,429
ΝΟΜΟΣ ΕΒΡΟΥ	1,914	2,098	1,724	0,946	1,330
ΝΟΜΟΣ ΕΥΒΟΙΑΣ	1,933	2,122	1,734	0,943	1,339
ΝΟΜΟΣ ΕΥΡΥΤΑΝΙΑΣ	1,983	2,153	1,786	0,964	1,353
ΝΟΜΟΣ ΖΑΚΥΝΘΟΥ	1,929	2,109	1,744	1,034	1,355
ΝΟΜΟΣ ΗΛΕΙΑΣ	1,918	2,104	1,712	0,889	1,335
ΝΟΜΟΣ ΗΜΑΘΙΑΣ	1,888	2,080	1,700	0,860	1,320
ΝΟΜΟΣ ΗΡΑΚΛΕΙΟΥ	1,953	2,098	1,758	0,987	1,346
ΝΟΜΟΣ ΘΕΣΠΡΩΤΙΑΣ	1,902	2,076	1,722	0,948	1,306
ΝΟΜΟΣ ΘΕΣΣΑΛΟΝΙΚΗΣ	1,874	2,059	1,677	0,869	1,307
ΝΟΜΟΣ ΙΩΑΝΝΙΝΩΝ	1,899	2,074	1,710	0,893	1,347
ΝΟΜΟΣ ΚΑΒΑΛΑΣ	1,918	2,089	1,711	0,904	1,326
ΝΟΜΟΣ ΚΑΡΔΙΤΣΗΣ	1,911	2,125	1,723	0,915	1,328
ΝΟΜΟΣ ΚΑΣΤΟΡΙΑΣ	1,915	2,088	1,741	0,877	1,331
ΝΟΜΟΣ ΚΕΡΚΥΡΑΣ	1,958	2,127	1,772	1,079	1,394
ΝΟΜΟΣ ΚΕΦΑΛΛΗΝΙΑΣ	1,989	2,162	1,796	1,040	1,378
ΝΟΜΟΣ ΚΙΛΚΙΣ	1,895	2,133	1,718	0,904	1,320
ΝΟΜΟΣ ΚΟΖΑΝΗΣ	1,899	2,051	1,718	0,885	1,310
ΝΟΜΟΣ ΚΟΡΙΝΘΙΑΣ	1,910	2,087	1,713	0,907	1,317
ΝΟΜΟΣ ΚΥΚΛΑΔΩΝ	2,129	2,284	1,921	1,123	1,472
ΝΟΜΟΣ ΛΑΚΩΝΙΑΣ	1,944	2,119	1,733	0,960	1,354
ΝΟΜΟΣ ΛΑΡΙΣΗΣ	1,906	2,083	1,707	0,898	1,330
ΝΟΜΟΣ ΛΑΣΙΘΙΟΥ	1,952	2,106	1,759	1,016	1,386
ΝΟΜΟΣ ΛΕΣΒΟΥ	1,969	2,109	1,768	1,076	1,358
ΝΟΜΟΣ ΛΕΥΚΑΔΟΣ	1,987	2,133	1,760	0,938	1,362
ΝΟΜΟΣ ΜΑΓΝΗΣΙΑΣ	1,944	2,144	1,736	0,924	1,371
ΝΟΜΟΣ ΜΕΣΣΗΝΙΑΣ	1,931	2,106	1,727	0,925	1,355
ΝΟΜΟΣ ΞΑΝΘΗΣ	1,904	2,107	1,716	0,843	1,324
ΝΟΜΟΣ ΠΕΛΛΗΣ	1,896	2,047	1,695	0,858	1,313
ΝΟΜΟΣ ΠΙΕΡΙΑΣ	1,893	2,077	1,674	0,915	1,293
ΝΟΜΟΣ ΠΡΕΒΕΖΗΣ	1,906	2,076	1,707	0,875	1,329
ΝΟΜΟΣ ΡΕΘΥΜΝΗΣ	1,978	2,122	1,768	0,996	1,400
ΝΟΜΟΣ ΡΟΔΟΠΗΣ	1,909	2,108	1,706	0,916	1,329
ΝΟΜΟΣ ΣΑΜΟΥ	1,927	2,051	1,748	1,088	1,375
ΝΟΜΟΣ ΣΕΡΡΩΝ	1,897	2,075	1,684	0,891	1,302
ΝΟΜΟΣ ΤΡΙΚΑΛΩΝ	1,907	2,067	1,709	0,891	1,314
ΝΟΜΟΣ ΦΘΙΩΤΙΔΟΣ	1,924	2,136	1,735	0,943	1,340
ΝΟΜΟΣ ΦΛΩΡΙΝΗΣ	1,893	2,067	1,726	0,945	1,326
ΝΟΜΟΣ ΦΩΚΙΔΟΣ	1,975	2,154	1,787	0,953	1,374
ΝΟΜΟΣ ΧΑΛΚΙΔΙΚΗΣ	1,929	2,111	1,735	0,925	1,332
ΝΟΜΟΣ ΧΑΝΙΩΝ	1,940	2,114	1,739	1,020	1,348
ΝΟΜΟΣ ΧΙΟΥ	1,893	2,099	1,691	1,219	1,327
ΠΑΝΕΛΛΗΝΙΟΣ ΣΤΑΘΜΙΣΜΕΝΟΣ Μ.Ο.	1,909	2,087	1,712	0,891	1,328

2. Απλή Αμόλυβδη Βενζίνη 95 οκτανίων¹

2. α. Διαμόρφωση τιμής

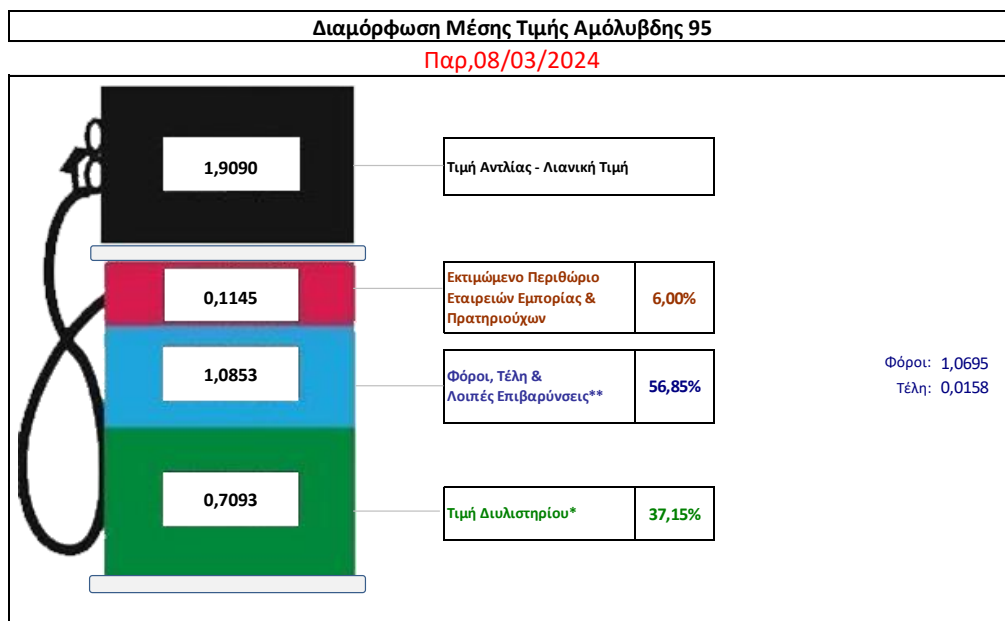
Η τιμή διυλιστηρίου της απλής αμόλυβδης βενζίνης 95 οκτανίων για την Πέμπτη 07/03/2024 διαμορφώθηκε στα 0,7093€ ανά λίτρο. Σε σχέση με την τιμή διυλιστηρίου της προηγούμενης εβδομάδας 29/02/2024 σημειώθηκε αύξηση κατά 0,0076 ευρώ ανά λίτρο (0,76 λεπτά).

Οι φόροι, τα τέλη και οι λοιπές επιβαρύνσεις αντιστοιχούν σε 1,0853€ ανά λίτρο.

Η μέση τιμή λιανικής της απλής αμόλυβδης βενζίνης 95 οκτανίων για την Παρασκευή 08/03/2024 διαμορφώθηκε στα 1,9090 ανά λίτρο. Σε σχέση με την τιμή της προηγούμενης εβδομάδας 01/03/2024 δεν σημειώθηκε καμία αλλαγή.

Το εκτιμώμενο περιθώριο των πρατηριούχων και των εταιρειών εμπορίας υπολογίζεται κατά μέσο όρο στα 0,1145 ανά λίτρο (11,45 λεπτά).

Η τελική τιμή λιανικής διαμορφώνεται από την τιμή διυλιστηρίου κατά 37,15%, από τους βφόρους (σταθερούς και μεταβλητούς) κατά 56,85%, και από τα εκτιμώμενα περιθώρια των εταιρειών εμπορίας, των μεταφορέων υγρών καυσίμων και των πρατηρίων κατά 6% (βλ. παρακάτω πίνακα).



* Τιμή διυλιστηρίου	0,7093
-Τιμή διυλιστηρίου προηγούμενης ημέρας (Μέση Σταθμική Τιμή εκ των δύο εταιρειών διύλισης)	
-Στην τιμή διυλιστηρίου περιλαμβάνονται οι ειδικές υπηρεσίες (φορτωτικά)	
** Τέλη	0,0158
-Ανταποδοτικό τέλος ΡΑΕ: 0,22 € ανά χίλια λίτρα. (Απόφαση 147/2015 - ΦΕΚ 888/Β/19-05-2015)	
-Εισφορά «Ειδικού Λογαριασμού Πετρελαιοειδών»: 1,2% επί της τιμής διυλιστηρίου. (Ν. 3335/2005 - ΦΕΚ 95/Α/20-4-2005)	
-Ειδικό τέλος Δικαιωμάτων Εκτέλεσης Τελωνειακών Εργασιών (ΔΕΤΕ): 0,5% της αξίας του αθροίσματος της τιμής εκ διυλιστηρίου και του ΕΦΚ. (Ν. 2093/92 - ΦΕΚ 181/Α/25-11-92)	
** Φόροι	1,0695
-Ειδικός Φόρος Κατανάλωσης (ΕΦΚ): για την απλή αμόλυβδη βενζίνη - 700 € ανά κυβικό μέτρο ή 0.7 € ανά λίτρο. (Ν. 4389/2016 - ΦΕΚ Α' 94)	
-Φόρος Προστιθέμενης Αξίας (ΦΠΑ): 24% επί του συνόλου της τιμής διυλιστηρίου των μκτών ονομαστικών περιθωρίων κέρδους και των παραπάνω φορολογικών επιβαρύνσεων. (Ν. 2859/2000 όπως τροποποιήθηκε και ισχύει με το Ν. 4389/2016 (ΦΕΚ Α' 94)	

¹ Σημειώνεται ότι σύμφωνα με το αρ. 29, του Ν. 4546/2018 (ΦΕΚ Α' 101), από 1/1/2019 η βενζίνη που καταναλώνεται εγχώρια για χρήση στις μεταφορές αναμειγνύεται υποχρεωτικά είτε με αυτούσια βιοαιθανολή είτε με βιοαιθέρες που παράγονται από αλκοόλες βιολογικής προέλευσης. Η συμμετοχή της αυτούσιας βιοαιθανόλης και της αλκοόλης βιολογικής προέλευσης που χρησιμοποιείται για την παραγωγή βιοαιθέρων επί του ενεργειακού περιεχομένου του τελικού μείγματος βενζίνης ορίζεται σε ποσοστό 1% για το έτος 2019 και 3,3% για τα έτη από το 2020 και μετά.

2. β. Χονδρική Τιμή Πώλησης

Αναλυτικά, οι μέσες κατώτατες και ανώτατες τιμές χονδρικής, καθώς και η διάμεσος τιμή ανά νομό παρουσιάζονται στον επόμενο πίνακα:

Τιμές Χονδρικής Πώλησης Απλής Αμόλυβδης Βενζίνης ανά Νομό

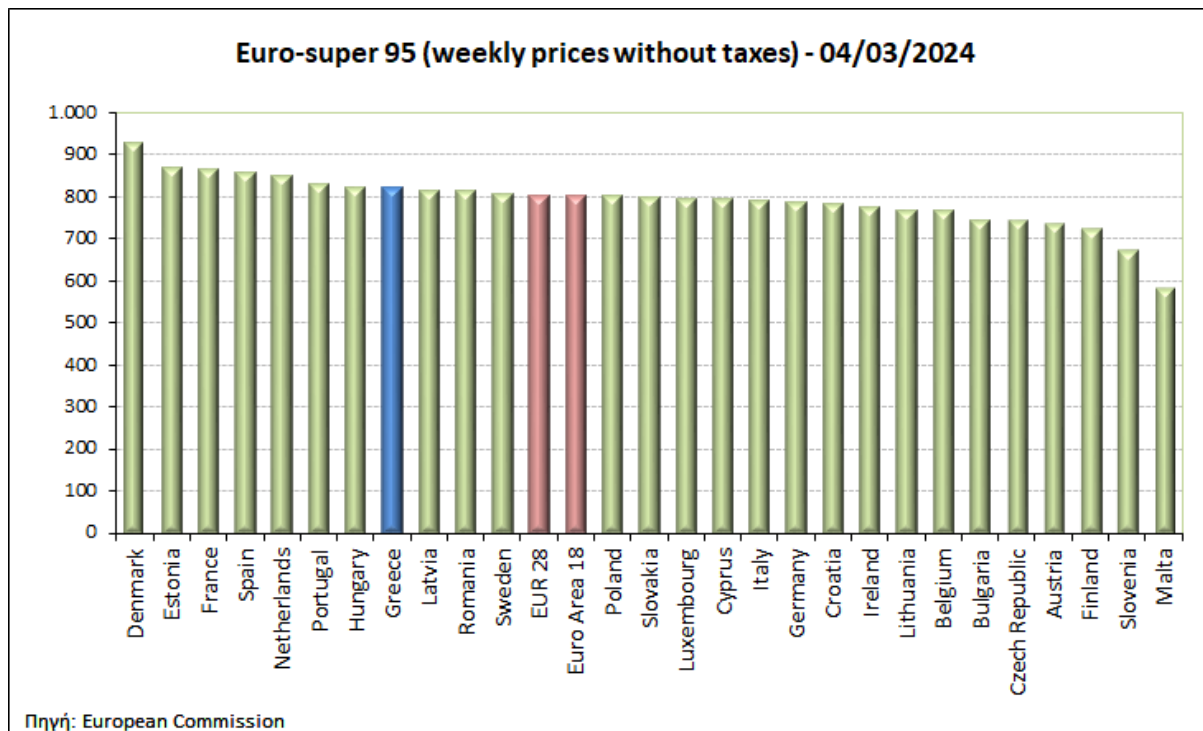
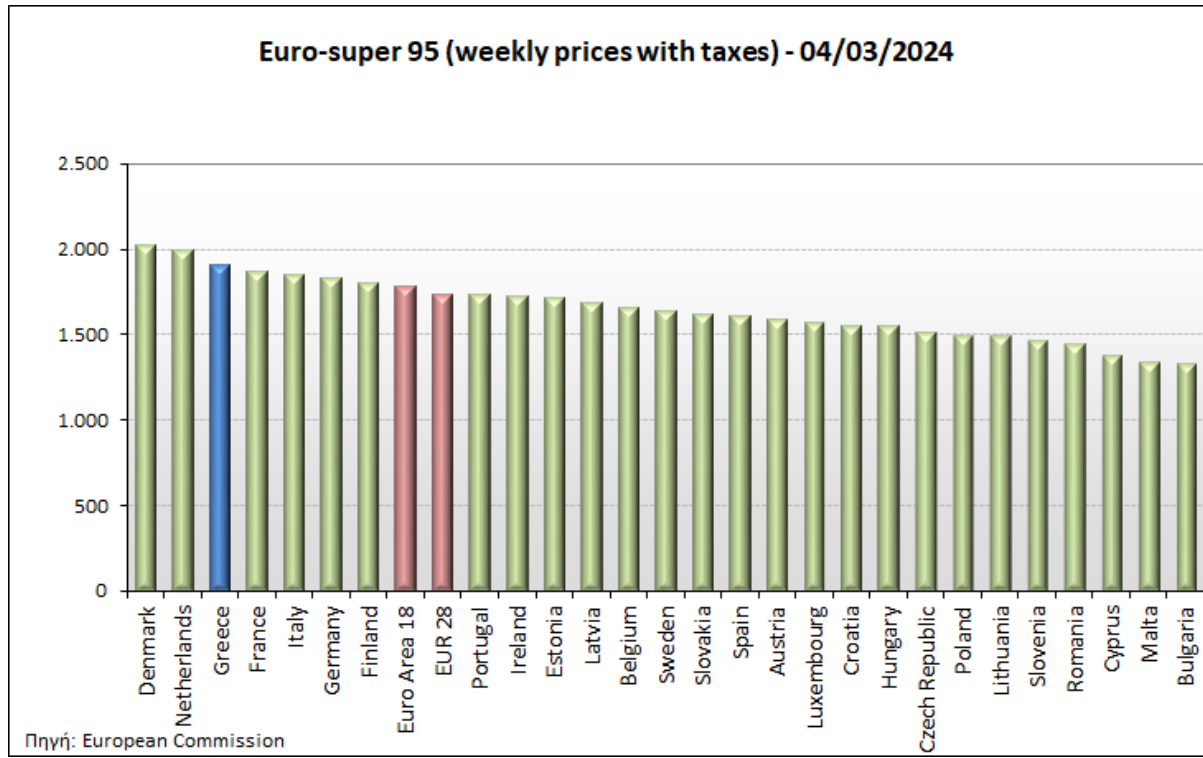
Παρασκευή, 08 Μαρτίου 2024

ΝΟΜΟΣ	ΜΕΣΗ ΚΑΤΩΤΑΤΗ ΜΕ ΦΠΑ	ΜΕΣΗ ΑΝΩΤΑΤΗ ΜΕ ΦΠΑ	ΔΙΑΜΕΣΟΣ ΤΙΜΗ
ΝΟΜΟΣ ΑΙΤΩΛΙΑΣ ΚΑΙ ΑΚΑΡΝΑΝΙΑΣ	1,784	1,830	1,807
ΝΟΜΟΣ ΑΡΓΟΛΙΔΟΣ	1,784	1,820	1,802
ΝΟΜΟΣ ΑΡΚΑΔΙΑΣ	1,785	1,815	1,800
ΝΟΜΟΣ ΑΡΤΗΣ	1,783	1,815	1,799
ΝΟΜΟΣ ΑΤΤΙΚΗΣ	1,779	1,826	1,803
ΝΟΜΟΣ ΑΧΑΪΑΣ	1,791	1,804	1,797
ΝΟΜΟΣ ΒΟΙΩΤΙΑΣ	1,778	1,840	1,809
ΝΟΜΟΣ ΓΡΕΒΕΝΩΝ	1,793	1,809	1,801
ΝΟΜΟΣ ΔΡΑΜΑΣ	1,777	1,799	1,788
ΝΟΜΟΣ ΔΩΔΕΚΑΝΗΣΟΥ	1,824	1,919	1,871
ΝΟΜΟΣ ΕΒΡΟΥ	1,788	1,825	1,806
ΝΟΜΟΣ ΕΥΒΟΙΑΣ	1,779	1,835	1,807
ΝΟΜΟΣ ΕΥΡΥΤΑΝΙΑΣ	1,806	1,819	1,812
ΝΟΜΟΣ ΖΑΚΥΝΘΟΥ	1,779	1,831	1,805
ΝΟΜΟΣ ΗΛΕΙΑΣ	1,761	1,872	1,817
ΝΟΜΟΣ ΗΜΑΘΙΑΣ	1,773	1,794	1,783
ΝΟΜΟΣ ΗΡΑΚΛΕΙΟΥ	1,817	1,849	1,833
ΝΟΜΟΣ ΘΕΣΠΡΩΤΙΑΣ	1,784	1,796	1,790
ΝΟΜΟΣ ΘΕΣΣΑΛΟΝΙΚΗΣ	1,768	1,805	1,787
ΝΟΜΟΣ ΙΩΑΝΝΙΝΩΝ	1,781	1,820	1,800
ΝΟΜΟΣ ΚΑΒΑΛΑΣ	1,795	1,818	1,807
ΝΟΜΟΣ ΚΑΡΔΙΤΣΗΣ	1,789	1,809	1,799
ΝΟΜΟΣ ΚΑΣΤΟΡΙΑΣ	1,769	1,814	1,792
ΝΟΜΟΣ ΚΕΡΚΥΡΑΣ	1,800	1,847	1,823
ΝΟΜΟΣ ΚΕΦΑΛΛΗΝΙΑΣ	1,821	1,844	1,832
ΝΟΜΟΣ ΚΙΛΚΙΣ	1,780	1,798	1,789
ΝΟΜΟΣ ΚΟΖΑΝΗΣ	1,781	1,809	1,795
ΝΟΜΟΣ ΚΟΡΙΝΘΙΑΣ	1,811	1,829	1,820
ΝΟΜΟΣ ΚΥΚΛΑΔΩΝ	1,871	1,961	1,916
ΝΟΜΟΣ ΛΑΚΩΝΙΑΣ	1,802	1,832	1,817
ΝΟΜΟΣ ΛΑΡΙΣΗΣ	1,785	1,812	1,799
ΝΟΜΟΣ ΛΑΣΙΘΙΟΥ	1,819	1,840	1,829
ΝΟΜΟΣ ΛΕΣΒΟΥ	1,743	1,810	1,776
ΝΟΜΟΣ ΛΕΥΚΑΔΟΣ	1,800	1,833	1,816
ΝΟΜΟΣ ΜΑΓΝΗΣΙΑΣ	1,776	1,874	1,825
ΝΟΜΟΣ ΜΕΣΣΗΝΙΑΣ	1,769	1,865	1,817
ΝΟΜΟΣ ΞΑΝΘΗΣ	1,777	1,797	1,787
ΝΟΜΟΣ ΠΕΛΛΗΣ	1,778	1,802	1,790
ΝΟΜΟΣ ΠΙΕΡΙΑΣ	1,776	1,796	1,786
ΝΟΜΟΣ ΠΡΕΒΕΖΗΣ	1,796	1,812	1,804
ΝΟΜΟΣ ΡΕΘΥΜΝΗΣ	1,845	1,855	1,850
ΝΟΜΟΣ ΡΟΔΟΠΗΣ	1,787	1,817	1,802
ΝΟΜΟΣ ΣΑΜΟΥ	1,776	1,863	1,819
ΝΟΜΟΣ ΣΕΡΡΩΝ	1,786	1,799	1,792
ΝΟΜΟΣ ΤΡΙΚΑΛΩΝ	1,793	1,814	1,804
ΝΟΜΟΣ ΦΘΙΩΤΙΔΟΣ	1,788	1,807	1,798
ΝΟΜΟΣ ΦΛΩΡΙΝΗΣ	1,798	1,802	1,800
ΝΟΜΟΣ ΦΩΚΙΔΟΣ	1,804	1,815	1,809
ΝΟΜΟΣ ΧΑΛΚΙΔΙΚΗΣ	1,780	1,811	1,796
ΝΟΜΟΣ ΧΑΝΙΩΝ	1,824	1,854	1,839
ΝΟΜΟΣ ΧΙΟΥ	1,739	1,791	1,765
ΣΤΑΘΜΙΣΜΕΝΟΣ Μ.Ο.*	1,785	1,829	1,807

* Μέσοι όροι ελάχιστων και μέγιστων τιμών χονδρικής όπως υποβάλλονται από τις εταιρείες εμπορίας στο Παρατηρητήριο Τιμών βάσει της ΚΥΑ 978/24-10-2011.
 Η στάθμιση γίνεται βάσει των όγκων πωλήσεων έτους 2019 ανά τύπο καυσίμου και ανά νομό.

2. γ. Συγκριτικά στοιχεία με Ε.Ε

Οι λιανικές τιμές αμόλυβδης βενζίνης με φόρους και προ φόρων στις 27 χώρες της Ε.Ε. για τις 04/03/2024 (τελευταία επίσημα στοιχεία) παρουσιάζονται συγκριτικά κατά φθίνουσα σειρά στα παρακάτω διαγράμματα:



Αναλυτικά στοιχεία για τις τιμές καυσίμων και τους φόρους στις 27 χώρες της Ε.Ε. παρουσιάζονται στην ιστοσελίδα της Ευρωπαϊκής Επιτροπής: http://ec.europa.eu/energy/observatory/oil/bulletin_en.htm

*Οι συγκρίσεις των τιμών μεταξύ των διαφόρων χωρών θα πρέπει να γίνονται με ιδιαίτερη προσοχή εξαιτίας των διαφορών στην ποιότητα των προϊόντων, στις πρακτικές μάρκετινγκ, στις δομές της αγοράς και στις καταναλωτικές συνήθειες που επικρατούν σε κάθε χώρα.

3. Πετρέλαιο Κίνησης (Biodiesel)

3. α. Διαμόρφωση τιμής

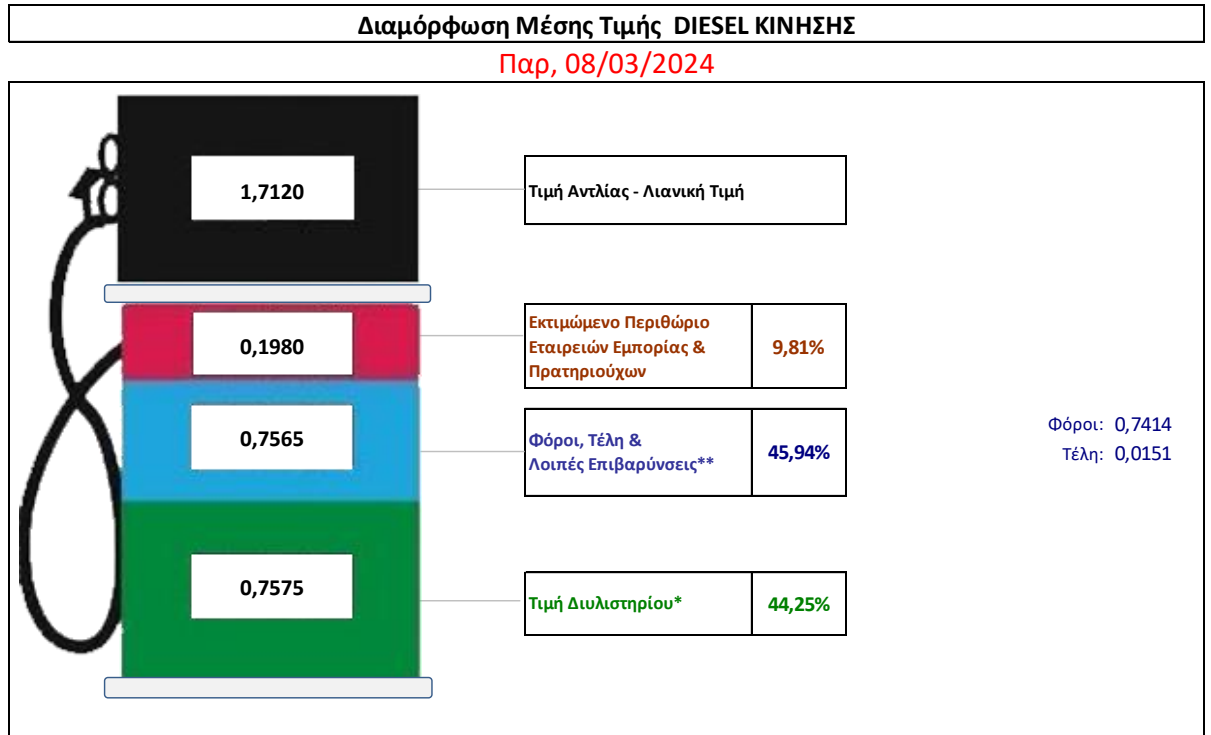
Η τιμή διυλιστηρίου του πετρελαίου κίνησης για την Πέμπτη 07/03/2024 διαμορφώθηκε στα 0,7575€ ανά λίτρο. Σε σχέση με την τιμή διυλιστηρίου της προηγούμενης εβδομάδας (29/02/2024) σημειώθηκε μείωση κατά 0,0053€ ανά λίτρο (0,53 λεπτά).

Οι φόροι, τα τέλη και οι λοιπές επιβαρύνσεις αντιστοιχούν σε 0,7565€ ανά λίτρο.

Η μέση τιμή λιανικής του πετρελαίου κίνησης για την Παρασκευή 08/03/2024 διαμορφώθηκε στα 1,7120€ ανά λίτρο. Σε σχέση με την τιμή της προηγούμενης εβδομάδας (01/03/2024) σημειώθηκε μείωση κατά 0,013€ ανά λίτρο (1,3 λεπτό).

Το εκτιμώμενο περιθώριο των πρατηριούχων και των εταιρειών εμπορίας υπολογίζεται κατά μέσο όρο στα 0,1980€ ανά λίτρο (19,80 λεπτά).

Η τελική τιμή λιανικής διαμορφώνεται από την τιμή διυλιστηρίου κατά 44,25 %, από τους φόρους σταθερούς και μεταβλητούς) κατά 45,94%, και από τα εκτιμώμενα περιθώρια των εταιρειών εμπορίας, των μεταφορέων υγρών καυσίμων και των πρατηρίων κατά 9,81% (βλ. παρακάτω πίνακα).



* Τιμή διυλιστηρίου	0,7575
-Τιμή διυλιστηρίου προηγούμενης ημέρας (Μέση Σταθμική Τιμή εκ των δύο εταιρειών διύλισης)	
-Στην τιμή διυλιστηρίου περιλαμβάνονται οι ειδικές υπηρεσίες (φορτωτικά)	
** Τέλη	0,0151
-Αναποδοτικό τέλος ΡΑΕ: 0,22 € ανά χίλια λίτρα. (Απόφαση 147/2015 - ΦΕΚ 888/Β/19-05-2015)	
-Εισφορά «Ειδικού Λογαριασμού Πετρελαιοειδών»: 1,2% επί της τιμής διυλιστηρίου. (Ν. 3335/2005 - ΦΕΚ 95/Α/20-4-2005)	
-Ειδικό τέλος Δικαιωμάτων Εκτέλεσης Τελωνειακών Εργασιών (ΔΕΤΕ): 0,5% της αξίας του αθροίσματος της τιμής εκ διυλιστηρίου και του ΕΦΚ. (Ν. 2093/92 - ΦΕΚ 181/Α/25-11-92)	
** Φόροι	0,7414
-Ειδικός Φόρος Κατανάλωσης (ΕΦΚ): για το πετρέλαιο κίνησης - 410 € ανά κυβικό μέτρο ή 0,41 € ανά λίτρο. (Ν. 4389/2016 - ΦΕΚ Α' 94)	
-Φόρος Προστιθέμενης Αξίας (ΦΠΑ): 24% επί του συνόλου της τιμής διυλιστηρίου των μικτών ονομαστικών περιθωρίων κέρδους και των παραπάνω φορολογικών επιβαρύνσεων. (Ν. 2859/2000 όπως τροποποιήθηκε και ισχύει με το Ν. 4389/2016 (ΦΕΚ Α' 94)	

3. β. Χονδρική Τιμή Πώλησης

Αναλυτικά, οι μέσες κατώτατες και ανώτατες τιμές χονδρικής, καθώς και η διάμεσος τιμή ανά νομό παρουσιάζονται στον επόμενο πίνακα:

Τιμές Χονδρικής Πώλησης Πετρελαίου Κίνησης ανά Νομό

Παρασκευή, 08 Μαρτίου 2024

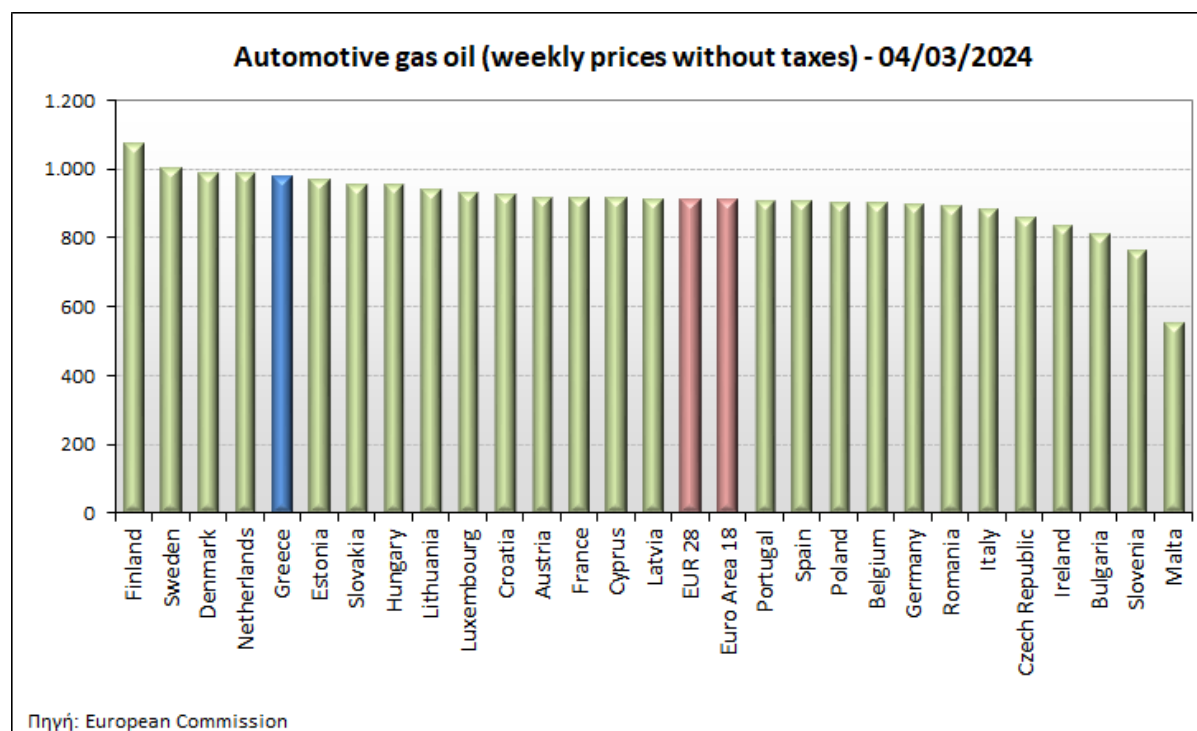
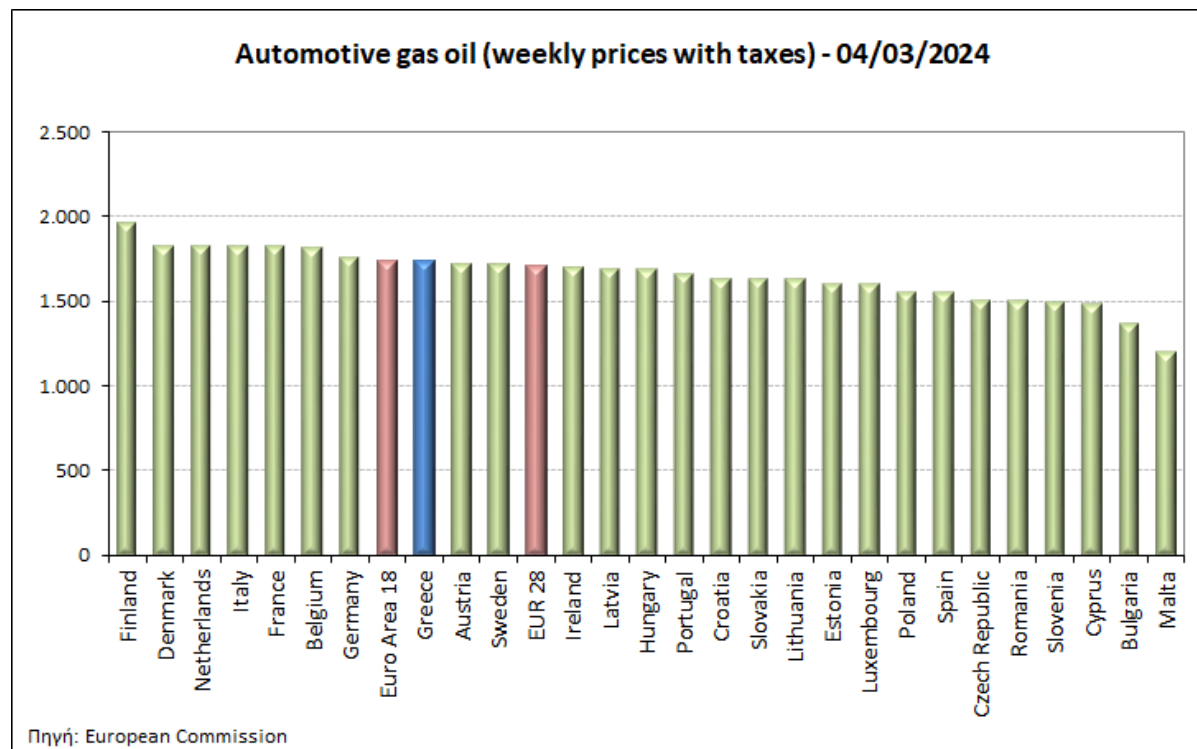
* Μέσοι όροι ελάχιστων και μέγιστων τιμών χονδρικής όπως υποβάλλονται από τις εταιρείες εμπορίας στο Παρατηρητήριο Τιμών βάσει της ΚΥΑ 978/24-10-2011.

Η στάθμιση γίνεται βάσει των όγκων πωλήσεων έτους 2019 ανά τύπο καυσίμου και ανά νομό.

ΝΟΜΟΣ	ΜΕΣΗ ΚΑΤΩΤΑΤΗ ΜΕ ΦΠΑ	ΜΕΣΗ ΑΝΩΤΑΤΗ ΜΕ ΦΠΑ	ΔΙΑΜΕΣΟΣ ΤΙΜΗ
ΝΟΜΟΣ ΑΙΤΩΛΙΑΣ ΚΑΙ ΑΚΑΡΝΑΝΙΑΣ	1,525	1,575	1,550
ΝΟΜΟΣ ΑΡΓΟΛΙΔΟΣ	1,528	1,569	1,548
ΝΟΜΟΣ ΑΡΚΑΔΙΑΣ	1,526	1,553	1,539
ΝΟΜΟΣ ΑΡΤΗΣ	1,522	1,551	1,536
ΝΟΜΟΣ ΑΤΤΙΚΗΣ	1,523	1,565	1,544
ΝΟΜΟΣ ΑΧΑΪΑΣ	1,527	1,546	1,537
ΝΟΜΟΣ ΒΟΙΩΤΙΑΣ	1,522	1,579	1,550
ΝΟΜΟΣ ΓΡΕΒΕΝΩΝ	1,545	1,549	1,547
ΝΟΜΟΣ ΔΡΑΜΑΣ	1,523	1,542	1,532
ΝΟΜΟΣ ΔΩΔΕΚΑΝΗΣΟΥ	1,586	1,650	1,618
ΝΟΜΟΣ ΕΒΡΟΥ	1,532	1,566	1,549
ΝΟΜΟΣ ΕΥΒΟΙΑΣ	1,524	1,579	1,551
ΝΟΜΟΣ ΕΥΡΥΤΑΝΙΑΣ	1,541	1,561	1,551
ΝΟΜΟΣ ΖΑΚΥΝΘΟΥ	1,524	1,566	1,545
ΝΟΜΟΣ ΗΛΕΙΑΣ	1,513	1,608	1,561
ΝΟΜΟΣ ΗΜΑΘΙΑΣ	1,516	1,540	1,528
ΝΟΜΟΣ ΗΡΑΚΛΕΙΟΥ	1,561	1,589	1,575
ΝΟΜΟΣ ΘΕΣΠΡΩΤΙΑΣ	1,532	1,540	1,536
ΝΟΜΟΣ ΘΕΣΣΑΛΟΝΙΚΗΣ	1,515	1,546	1,531
ΝΟΜΟΣ ΙΩΑΝΝΙΝΩΝ	1,523	1,555	1,539
ΝΟΜΟΣ ΚΑΒΑΛΑΣ	1,535	1,553	1,544
ΝΟΜΟΣ ΚΑΡΔΙΤΣΗΣ	1,531	1,554	1,543
ΝΟΜΟΣ ΚΑΣΤΟΡΙΑΣ	1,513	1,578	1,545
ΝΟΜΟΣ ΚΕΡΚΥΡΑΣ	1,550	1,594	1,572
ΝΟΜΟΣ ΚΕΦΑΛΛΗΝΙΑΣ	1,564	1,594	1,579
ΝΟΜΟΣ ΚΙΛΚΙΣ	1,518	1,536	1,527
ΝΟΜΟΣ ΚΟΖΑΝΗΣ	1,522	1,550	1,536
ΝΟΜΟΣ ΚΟΡΙΝΘΙΑΣ	1,550	1,595	1,573
ΝΟΜΟΣ ΚΥΚΛΑΔΩΝ	1,615	1,692	1,654
ΝΟΜΟΣ ΛΑΚΩΝΙΑΣ	1,545	1,574	1,560
ΝΟΜΟΣ ΛΑΡΙΣΗΣ	1,524	1,553	1,539
ΝΟΜΟΣ ΛΑΣΙΘΙΟΥ	1,569	1,578	1,574
ΝΟΜΟΣ ΛΕΣΒΟΥ	1,503	1,547	1,525
ΝΟΜΟΣ ΛΕΥΚΑΔΟΣ	1,534	1,569	1,552
ΝΟΜΟΣ ΜΑΓΝΗΣΙΑΣ	1,520	1,632	1,576
ΝΟΜΟΣ ΜΕΣΣΗΝΙΑΣ	1,512	1,604	1,558
ΝΟΜΟΣ ΞΑΝΘΗΣ	1,520	1,538	1,529
ΝΟΜΟΣ ΠΕΛΛΗΣ	1,526	1,546	1,536
ΝΟΜΟΣ ΠΙΕΡΙΑΣ	1,521	1,535	1,528
ΝΟΜΟΣ ΠΡΕΒΕΖΗΣ	1,534	1,550	1,542
ΝΟΜΟΣ ΡΕΘΥΜΝΗΣ	1,583	1,588	1,585
ΝΟΜΟΣ ΡΟΔΟΠΗΣ	1,524	1,554	1,539
ΝΟΜΟΣ ΣΑΜΟΥ	1,520	1,592	1,556
ΝΟΜΟΣ ΣΕΡΡΩΝ	1,533	1,543	1,538
ΝΟΜΟΣ ΤΡΙΚΑΛΩΝ	1,538	1,555	1,546
ΝΟΜΟΣ ΦΘΙΩΤΙΔΟΣ	1,530	1,547	1,538
ΝΟΜΟΣ ΦΛΩΡΙΝΗΣ	1,540	1,540	1,540
ΝΟΜΟΣ ΦΩΚΙΔΟΣ	1,554	1,556	1,555
ΝΟΜΟΣ ΧΑΛΚΙΔΙΚΗΣ	1,524	1,556	1,540
ΝΟΜΟΣ ΧΑΝΙΩΝ	1,566	1,588	1,577
ΝΟΜΟΣ ΧΙΟΥ	1,499	1,533	1,516
ΣΤΑΘΜΙΣΜΕΝΟΣ Μ.Ο.*	1,530	1,566	1,548

3. γ. Συγκριτικά στοιχεία με Ε.Ε.

Οι λιανικές τιμές πετρελαίου κίνησης με φόρους και προ φόρων στις 27 χώρες της Ε.Ε. για τις 04/03/2024 (τελευταία επίσημα στοιχεία) παρουσιάζονται συγκριτικά κατά φθίνουσα σειρά τα παρακάτω διαγράμματα:



Αναλυτικά στοιχεία για τις τιμές καυσίμων και τους φόρους στις 27 χώρες της Ε.Ε. παρουσιάζονται στην ιστοσελίδα της Ευρωπαϊκής Επιτροπής: http://ec.europa.eu/energy/observatory/oil/bulletin_en.htm

*Οι συγκρίσεις των τιμών μεταξύ των διαφόρων χωρών θα πρέπει να γίνονται με ιδιαίτερη προσοχή εξαιτίας των διαφορών στην ποιότητα των προϊόντων, στις πρακτικές μάρκετινγκ, στις δομές της αγοράς και στις καταναλωτικές συνήθειες που επικρατούν σε κάθε χώρα.

4. Πετρέλαιο Θέρμανσης (Κατ' οίκον)

4. α. Διαμόρφωση τιμής

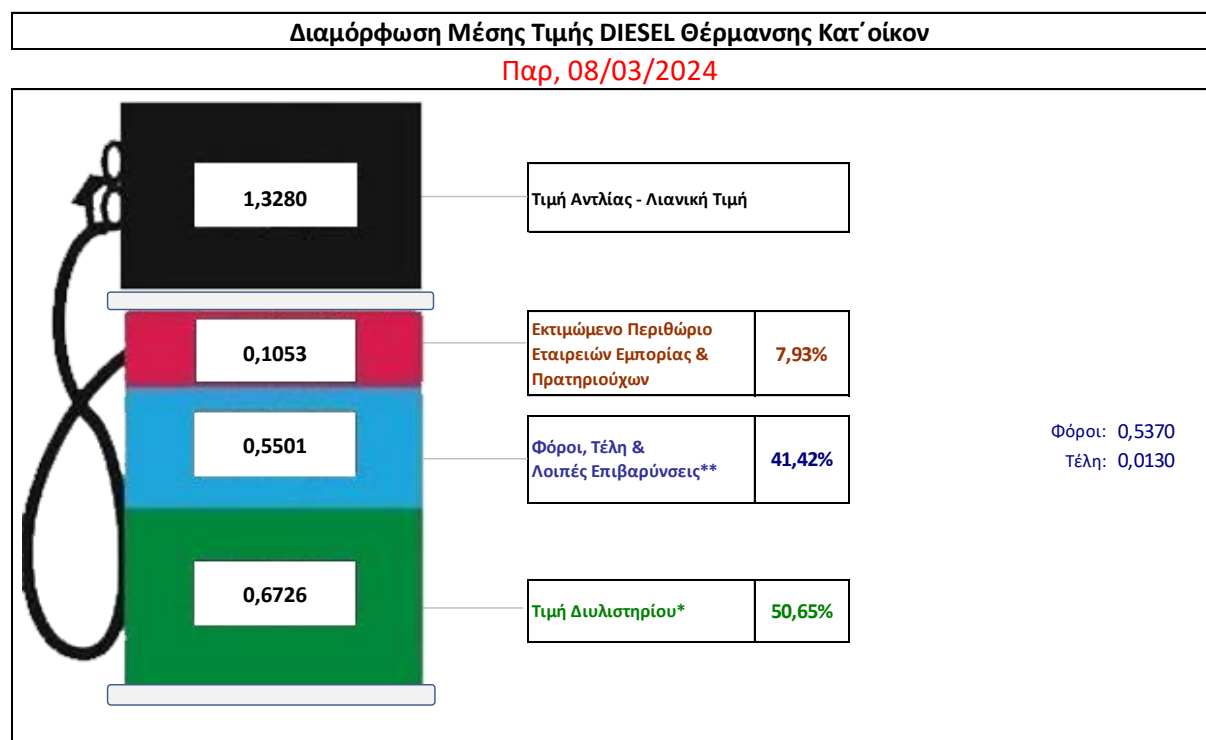
Η τιμή διυλιστηρίου του πετρελαίου θέρμανσης για την Πέμπτη 07/03/2024 διαμορφώθηκε στα 0,6726€ λίτρο. Σε σχέση με την τιμή διυλιστηρίου της προηγούμενης εβδομάδας (29/02/2024) σημειώθηκε μείωση κατά 0,0006€ ανά λίτρο (0,06 λεπτά).

Οι φόροι, τα τέλη και οι λοιπές επιβαρύνσεις αντιστοιχούν σε 0,5501 € ανά λίτρο.

Η μέση τιμή λιανικής του πετρελαίου θέρμανσης (κατ' οίκον) για την Παρασκευή 08/03/2024 διαμορφώθηκε στο 1,3280€ ανά λίτρο. Σε σχέση με την τιμή της προηγούμενης εβδομάδας (01/03/2024) σημειώθηκε μείωση κατά 0,004€ ανά λίτρο (4 λεπτά).

Το εκτιμώμενο περιθώριο των πρατηριούχων και των εταιρειών εμπορίας υπολογίζεται κατά μέσο όρο στα 0,1053 ανά λίτρο (10,53 λεπτά).

Η τελική τιμή λιανικής διαμορφώνεται από την τιμή διυλιστηρίου κατά 50,65%, από τους φόρους (σταθερούς και μεταβλητούς) κατά 41,42%, και από τα εκτιμώμενα περιθώρια των εταιρειών εμπορίας, των μεταφορέων υγρών καυσίμων και των πρατηρίων κατά 7,93% (βλ. παρακάτω πίνακα).



* Τιμή διυλιστηρίου	0,6726
- Τιμή διυλιστηρίου προηγούμενης ημέρας (Μέση Σταθμική Τιμή εκ των δύο εταιρειών διύλισης)	
- Στην τιμή διυλιστηρίου περιλαμβάνονται οι ειδικές υπηρεσίες (φορτωτικά)	
** Τέλη	0,0130
- Ανταποδοτικό τέλος ΡΑΕ: 0,22 € ανά χίλια λίτρα. (Απόφαση 147/2015 - ΦΕΚ 888/Β/19-05-2015)	0,0002
- Εισφορά «Ειδικού Λογαριασμού Πετρελαιοειδών»: 1,2% επί της τιμής διυλιστηρίου. (Ν. 3335/2005 - ΦΕΚ 95/Α/20-4-2005)	0,0081
- Ειδικό τέλος Δικαιωμάτων Εκτέλεσης Τελωνειακών Εργασιών (ΔΕΤΕ): 0,5% της αξίας του αθροίσματος της τιμής εκ διυλιστηρίου και του ΕΦΚ. (Ν. 2093/92 - ΦΕΚ 181/Α/25-11-92)	0,0048
** Φόροι	0,5370
- Ειδικός Φόρος Κατανάλωσης (ΕΦΚ): για το πετρέλαιο θέρμανσης - 280 € ανά κυβικό μέτρο ή 0,280 € ανά λίτρο. (Ν. 4389/2016 (ΦΕΚ Α' 94)	0,2800
- Φόρος Προστιθέμενης Αξίας (ΦΠΑ): 24% επί του συνόλου της τιμής διυλιστηρίου των μικτών ονομαστικών περιθωρίων κέρδους και των παραπάνω φορολογικών επιβαρύνσεων. (Ν. 2859/2000 όπως τροποποιήθηκε και ισχύει με το Ν. 4389/2016 (ΦΕΚ Α' 94)	0,2570

4. β. Χονδρική Τιμή Πώλησης

Αναλυτικά, οι μέσες κατώτατες και ανώτατες τιμές χονδρικής, καθώς και η διάμεσος τιμή ανά νομό παρουσιάζονται στον επόμενο πίνακα:

Μέσες Τιμές Χονδρικής Πώλησης Πετρελαίου Θέρμανσης (κατ' οίκον) ανά Νομό

Παρασκευή, 08 Μαρτίου 2024

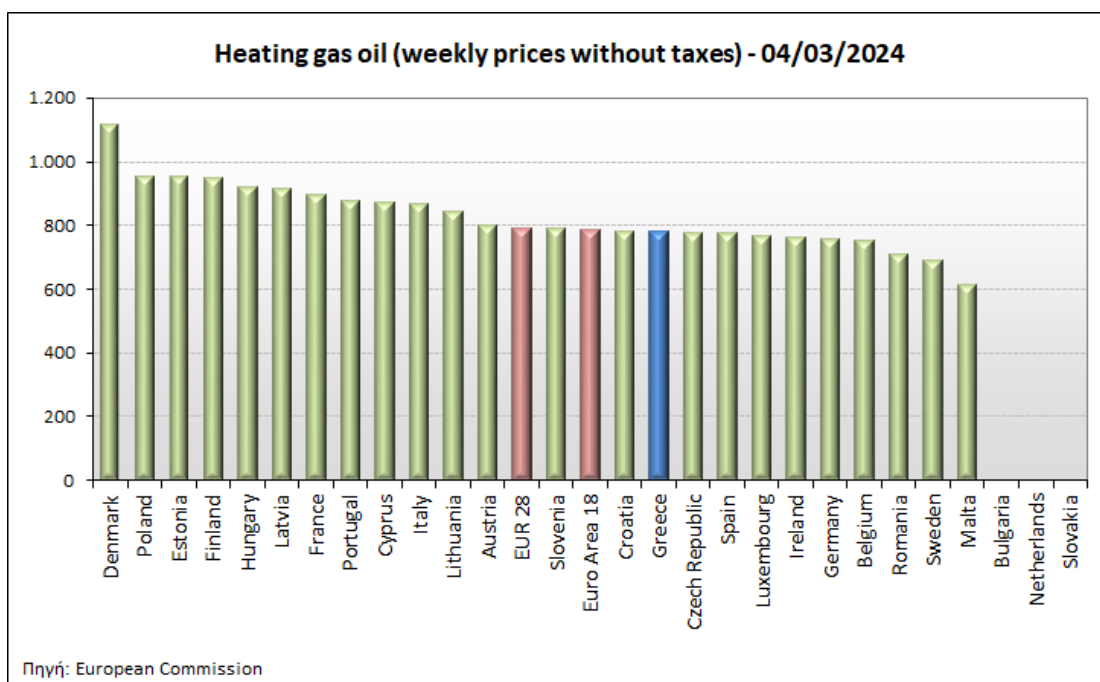
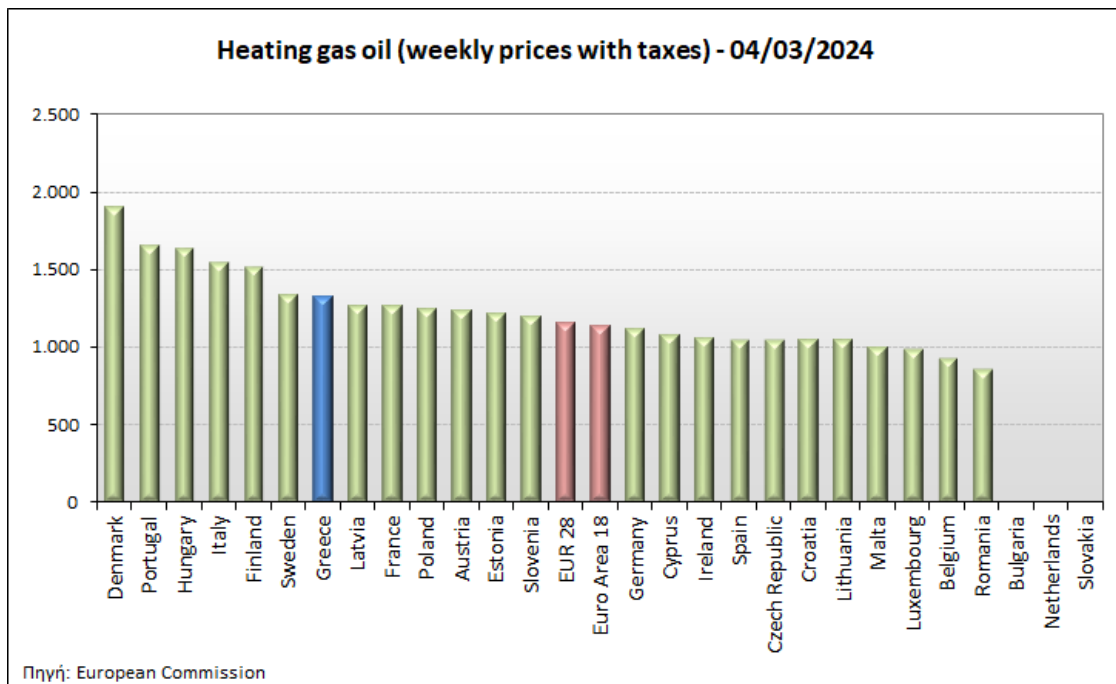
ΝΟΜΟΣ	ΜΕΣΗ ΚΑΤΩΤΑΤΗ ΜΕ ΦΠΑ	ΜΕΣΗ ΑΝΩΤΑΤΗ ΜΕ ΦΠΑ	ΔΙΑΜΕΣΟΣ ΤΙΜΗ
ΝΟΜΟΣ ΑΙΤΩΛΙΑΣ ΚΑΙ ΑΚΑΡΝΑΝΙΑΣ	1,230	1,264	1,247
ΝΟΜΟΣ ΑΡΓΟΛΙΔΟΣ	1,219	1,255	1,237
ΝΟΜΟΣ ΑΡΚΑΔΙΑΣ	1,221	1,235	1,228
ΝΟΜΟΣ ΑΡΤΗΣ	1,218	1,238	1,228
ΝΟΜΟΣ ΑΤΤΙΚΗΣ	1,211	1,247	1,229
ΝΟΜΟΣ ΑΧΑΪΑΣ	1,216	1,235	1,225
ΝΟΜΟΣ ΒΟΙΩΤΙΑΣ	1,216	1,245	1,230
ΝΟΜΟΣ ΓΡΕΒΕΝΩΝ	1,233	1,241	1,237
ΝΟΜΟΣ ΔΡΑΜΑΣ	1,223	1,237	1,230
ΝΟΜΟΣ ΔΩΔΕΚΑΝΗΣΟΥ	1,257	1,323	1,290
ΝΟΜΟΣ ΕΒΡΟΥ	1,226	1,251	1,238
ΝΟΜΟΣ ΕΥΒΟΙΑΣ	1,219	1,253	1,236
ΝΟΜΟΣ ΕΥΡΥΤΑΝΙΑΣ	1,234	1,242	1,238
ΝΟΜΟΣ ΖΑΚΥΝΘΟΥ	1,226	1,247	1,237
ΝΟΜΟΣ ΗΛΕΙΑΣ	1,226	1,285	1,255
ΝΟΜΟΣ ΗΜΑΘΙΑΣ	1,209	1,223	1,216
ΝΟΜΟΣ ΗΡΑΚΛΕΙΟΥ	1,247	1,277	1,262
ΝΟΜΟΣ ΘΕΣΠΡΩΤΙΑΣ	1,228	1,244	1,236
ΝΟΜΟΣ ΘΕΣΣΑΛΟΝΙΚΗΣ	1,209	1,231	1,220
ΝΟΜΟΣ ΙΩΑΝΝΙΝΩΝ	1,216	1,255	1,236
ΝΟΜΟΣ ΚΑΒΑΛΑΣ	1,222	1,238	1,230
ΝΟΜΟΣ ΚΑΡΔΙΤΣΗΣ	1,222	1,248	1,235
ΝΟΜΟΣ ΚΑΣΤΟΡΙΑΣ	1,203	1,239	1,221
ΝΟΜΟΣ ΚΕΡΚΥΡΑΣ	1,247	1,276	1,262
ΝΟΜΟΣ ΚΕΦΑΛΛΗΝΙΑΣ	1,252	1,266	1,259
ΝΟΜΟΣ ΚΙΛΚΙΣ	1,219	1,226	1,222
ΝΟΜΟΣ ΚΟΖΑΝΗΣ	1,220	1,233	1,227
ΝΟΜΟΣ ΚΟΡΙΝΘΙΑΣ	1,229	1,251	1,240
ΝΟΜΟΣ ΚΥΚΛΑΔΩΝ	1,283	1,360	1,322
ΝΟΜΟΣ ΛΑΚΩΝΙΑΣ	1,243	1,267	1,255
ΝΟΜΟΣ ΛΑΡΙΣΗΣ	1,226	1,251	1,239
ΝΟΜΟΣ ΛΑΣΙΘΙΟΥ	1,263	1,270	1,266
ΝΟΜΟΣ ΛΕΣΒΟΥ	1,212	1,251	1,232
ΝΟΜΟΣ ΛΕΥΚΑΔΟΣ	1,237	1,261	1,249
ΝΟΜΟΣ ΜΑΓΝΗΣΙΑΣ	1,210	1,297	1,254
ΝΟΜΟΣ ΜΕΣΣΗΝΙΑΣ	1,173	1,277	1,225
ΝΟΜΟΣ ΞΑΝΘΗΣ	1,216	1,228	1,222
ΝΟΜΟΣ ΠΕΛΛΗΣ	1,217	1,231	1,224
ΝΟΜΟΣ ΠΙΕΡΙΑΣ	1,214	1,229	1,222
ΝΟΜΟΣ ΠΡΕΒΕΖΗΣ	1,228	1,246	1,237
ΝΟΜΟΣ ΡΕΘΥΜΝΗΣ	1,265	1,280	1,273
ΝΟΜΟΣ ΡΟΔΟΠΗΣ	1,219	1,238	1,228
ΝΟΜΟΣ ΣΑΜΟΥ	1,231	1,268	1,249
ΝΟΜΟΣ ΣΕΡΡΩΝ	1,224	1,234	1,229
ΝΟΜΟΣ ΤΡΙΚΑΛΩΝ	1,227	1,247	1,237
ΝΟΜΟΣ ΦΘΙΩΤΙΔΟΣ	1,224	1,236	1,230
ΝΟΜΟΣ ΦΛΩΡΙΝΗΣ	1,253	1,252	1,253
ΝΟΜΟΣ ΦΩΚΙΔΟΣ	1,238	1,248	1,243
ΝΟΜΟΣ ΧΑΛΚΙΔΙΚΗΣ	1,215	1,231	1,223
ΝΟΜΟΣ ΧΑΝΙΩΝ	1,257	1,269	1,263
ΝΟΜΟΣ ΧΙΟΥ	1,209	1,238	1,223
ΣΤΑΘΜΙΣΜΕΝΟΣ Μ.Ο.	1,218	1,246	1,232

* Μέσοι όροι ελάχιστων και μέγιστων τιμών χονδρικής όπως υποβάλλονται από τις εταιρείες εμπορίας στο Παρατηρητήριο Τιμών βάσει της ΚΥΑ 978/24-10-2011.

** Η στάθμιση γίνεται βάσει των όγκων πωλήσεων ανά τύπο καυσίμου ανά νομό.

4. γ. Συγκριτικά στοιχεία με Ε.Ε.

Οι λιανικές τιμές Πετρελαίου Θέρμανσης με φόρους και προ φόρων στις 27 χώρες της Ε.Ε. για τις 04/03/2024 (τελευταία επίσημα στοιχεία) παρουσιάζονται συγκριτικά κατά φθίνουσα σειρά στα παρακάτω διαγράμματα:



[ΘΕΣΗ ΑΚΡΙΒΟΥΣ ΑΝΤΙΓΡΑΦΟΥ]

Ο ΠΡΟΪΣΤΑΜΕΝΟΣ ΔΙΕΥΘΥΝΣΗΣ

ΠΕΡΙΣΤΕΡΗΣ ΣΠΥΡΙΔΩΝ