



ΕΛΛΗΝΙΚΗ ΔΗΜΟΚΡΑΤΙΑ

ΥΠΟΥΡΓΕΙΟ ΑΝΑΠΤΥΞΗΣ, ΑΝΤΑΓΩΝΙΣΤΙΚΟΤΗΤΑΣ,
ΥΠΟΔΟΜΩΝ, ΜΕΤΑΦΟΡΩΝ & ΔΙΚΤΥΩΝ

Αθήνα, 12-02-2013

Αρ. πρωτ.: Υ3-382

ΓΕΝΙΚΗ ΓΡΑΜΜΑΤΕΙΑ ΚΑΤΑΝΑΛΩΤΗ
Δ/ΝΣΗ ΠΑΡΑΤΗΡΗΤΗΡΙΟΥ ΤΙΜΩΝ ΚΑΙ ΤΙΜΟΛΗΨΙΩΝ
ΠΑΡΑΤΗΡΗΤΗΡΙΟ ΤΙΜΩΝ ΥΓΡΩΝ ΚΑΥΣΙΜΩΝ

ΕΒΔΟΜΑΔΙΑΙΟ ΔΕΛΤΙΟ ΕΠΙΣΚΟΠΗΣΗΣ ΤΙΜΩΝ ΚΑΥΣΙΜΩΝ

Παρασκευή, 08 Φεβρουαρίου 2013

1. Τιμές Παρατηρητηρίου Υγρών Καυσίμων

Οι λιανικές τιμές των υγρών καυσίμων (αμόλυβδη 95 οκτ., σούπερ αμόλυβδη 100 οκτ., σούπερ LRP, πετρέλαιο κίνησης, πετρέλαιο θέρμανσης κατ' οίκον και υγραέριο κίνησης) αναρτώνται αναλυτικά στην ιστοσελίδα του Παρατηρητηρίου Τιμών Υγρών Καυσίμων του Υπουργείου Ανάπτυξης, Ανταγωνιστικότητας, Υποδομών, Μεταφορών και Δικτύων www.fuelprices.gr, όπου παρουσιάζονται καθημερινά οι ελάχιστες, μέσες και μέγιστες τιμές σε όλους τους Νομούς της χώρας.

Μέσες τιμές λιανικής πώλησης καυσίμων για όλη την Ελλάδα

Παρασκευή 08 Φεβρουαρίου 2013

Προϊόν	Μέση Τιμή
Αμόλυβδη 95 οκτ.	1,745
Αμόλυβδη 100 οκτ.	1,911
Super	1,845
Diesel Κίνησης	1,424
Diesel Θέρμανσης Κατ' οίκον	1,317
Υγραέριο κίνησης (Autogas)	0,927

*Η μέση τιμή πανελλαδικά υπολογίζεται από τον σταθμισμένο μέσο όρο με βάση τους όγκους πωλήσεων ανά τύπο καυσίμου ανά νομό.

Στον παρακάτω πίνακα παρουσιάζονται οι μέσες τιμές λιανικής των υγρών καυσίμων ανά Νομό.

Μέσες τιμές λιανικής πώλησης καυσίμων ανά νομό
Παρασκευή 08 Φεβρουαρίου 2013

ΝΟΜΟΣ	Αμόλυβδη 95 οκτ.	Αμόλυβδη 100 οκτ.	Super	Diesel Κίνησης	Diesel Θέρμανσης Κατ'οίκον	Υγραέριο κίνησης (Autogas)
ΝΟΜΟΣ ΑΤΤΙΚΗΣ	1,730	1,900	1,833	1,404	1,310	0,922
ΝΟΜΟΣ ΑΙΤΩΛΙΑΣ ΚΑΙ ΑΚΑΡΝΑΝΙΑΣ	1,764	1,922	1,842	1,432	1,336	0,921
ΝΟΜΟΣ ΑΡΓΟΛΙΔΟΣ	1,744	1,920	1,816	1,415	1,305	0,925
ΝΟΜΟΣ ΑΡΚΑΔΙΑΣ	1,770	1,938	1,839	1,440	1,334	0,949
ΝΟΜΟΣ ΑΡΤΗΣ	1,751	1,943	1,822	1,435	1,337	0,910
ΝΟΜΟΣ ΑΧΑΪΑΣ	1,745	1,916	1,851	1,431	1,320	0,953
ΝΟΜΟΣ ΒΟΙΩΤΙΑΣ	1,745	1,942	1,830	1,424	1,310	0,951
ΝΟΜΟΣ ΓΡΕΒΕΝΩΝ	1,765	1,909	1,815	1,441	1,349	0,921
ΝΟΜΟΣ ΔΡΑΜΑΣ	1,737	1,943	1,884	1,416	1,305	0,950
ΝΟΜΟΣ ΔΩΔΕΚΑΝΗΣΟΥ	1,805	1,983	1,903	1,455	1,320	
ΝΟΜΟΣ ΕΒΡΟΥ	1,780	1,957	1,907	1,454	1,319	0,966
ΝΟΜΟΣ ΕΥΒΟΙΑΣ	1,753	1,922	1,839	1,431	1,320	0,933
ΝΟΜΟΣ ΕΥΡΥΤΑΝΙΑΣ	1,808	1,996	1,883	1,458		0,919
ΝΟΜΟΣ ΖΑΚΥΝΘΟΥ	1,757	1,885	1,822	1,434	1,332	1,039
ΝΟΜΟΣ ΗΛΕΙΑΣ	1,760	1,905	1,826	1,428	1,331	0,946
ΝΟΜΟΣ ΗΜΑΘΙΑΣ	1,722	1,903	1,811	1,398	1,312	0,901
ΝΟΜΟΣ ΗΡΑΚΛΕΙΟΥ	1,814	1,944	1,893	1,468	1,335	1,012
ΝΟΜΟΣ ΘΕΣΠΡΩΤΙΑΣ	1,779	1,983	1,890	1,453	1,320	
ΝΟΜΟΣ ΘΕΣΣΑΛΟΝΙΚΗΣ	1,723	1,887	1,793	1,396	1,304	0,939
ΝΟΜΟΣ ΙΩΑΝΝΙΝΩΝ	1,738	1,957	1,896	1,438	1,332	0,931
ΝΟΜΟΣ ΚΑΒΑΛΑΣ	1,739	1,929	1,855	1,411	1,302	0,953
ΝΟΜΟΣ ΚΑΡΔΙΤΣΗΣ	1,732	1,885	1,835	1,411	1,312	0,896
ΝΟΜΟΣ ΚΑΣΤΟΡΙΑΣ	1,762	1,964	1,864	1,435	1,345	0,956
ΝΟΜΟΣ ΚΕΡΚΥΡΑΣ	1,811	1,957	1,856	1,476	1,385	
ΝΟΜΟΣ ΚΕΦΑΛΛΗΝΙΑΣ	1,825	1,969	1,965	1,506	1,377	0,995
ΝΟΜΟΣ ΚΙΛΚΙΣ	1,737	1,940	1,843	1,414	1,309	0,897
ΝΟΜΟΣ ΚΟΖΑΝΗΣ	1,755	1,910	1,832	1,437	1,318	0,917
ΝΟΜΟΣ ΚΟΡΙΝΘΙΑΣ	1,753	1,931	1,823	1,421	1,314	0,929
ΝΟΜΟΣ ΚΥΚΛΑΔΩΝ	1,786	1,977	1,897	1,498	1,355	
ΝΟΜΟΣ ΛΑΚΩΝΙΑΣ	1,771	1,922	1,853	1,435	1,333	0,935
ΝΟΜΟΣ ΛΑΡΙΣΗΣ	1,749	1,891	1,811	1,418	1,314	0,892
ΝΟΜΟΣ ΛΑΣΙΘΙΟΥ	1,856	1,992	1,930	1,495	1,347	
ΝΟΜΟΣ ΛΕΣΒΟΥ	1,760	1,972	1,892	1,449	1,360	
ΝΟΜΟΣ ΛΕΥΚΑΔΟΣ	1,771	1,947	1,895	1,456	1,324	0,923
ΝΟΜΟΣ ΜΑΓΝΗΣΙΑΣ	1,741	1,901	1,844	1,422	1,323	0,892
ΝΟΜΟΣ ΜΕΣΣΗΝΙΑΣ	1,764	1,926	1,868	1,440	1,343	0,950
ΝΟΜΟΣ ΞΑΝΘΗΣ	1,728	1,926	1,848	1,409	1,298	0,960
ΝΟΜΟΣ ΠΕΛΛΗΣ	1,736	1,860	1,781	1,413	1,302	0,907
ΝΟΜΟΣ ΠΙΕΡΙΑΣ	1,737	1,878	1,813	1,408	1,298	0,877
ΝΟΜΟΣ ΠΡΕΒΕΖΗΣ	1,752	1,878	1,820	1,426	1,310	0,919
ΝΟΜΟΣ ΡΕΘΥΜΝΗΣ	1,814	1,990	1,904	1,472	1,362	0,981
ΝΟΜΟΣ ΡΟΔΟΠΗΣ	1,745	1,890	1,858	1,414	1,319	0,951
ΝΟΜΟΣ ΣΑΜΟΥ	1,833	1,960	1,859	1,482	1,320	
ΝΟΜΟΣ ΣΕΡΡΩΝ	1,740	1,888	1,789	1,413	1,303	0,919
ΝΟΜΟΣ ΤΡΙΚΑΛΩΝ	1,747	1,889	1,795	1,414	1,308	0,893
ΝΟΜΟΣ ΦΘΙΩΤΙΔΟΣ	1,744	1,905	1,815	1,413	1,319	0,919
ΝΟΜΟΣ ΦΛΩΡΙΝΗΣ	1,734	1,917	1,824	1,416	1,366	0,903
ΝΟΜΟΣ ΦΩΚΙΔΟΣ	1,786	1,977	1,841	1,448	1,355	
ΝΟΜΟΣ ΧΑΛΚΙΔΙΚΗΣ	1,749	1,933	1,833	1,426	1,306	0,899
ΝΟΜΟΣ ΧΑΝΙΩΝ	1,817	1,996	1,939	1,479	1,350	1,026
ΝΟΜΟΣ ΧΙΟΥ	1,765	1,999	1,896	1,447	1,308	

2. Απλή Αμόλυβδη Βενζίνη 95 οκτανίων

2. α. Διαμόρφωση τιμής

Η τιμή διυλιστηρίου της απλής αμόλυβδης βενζίνης 95 οκτανίων ανά λίτρο για την Πέμπτη 07/02/2013 διαμορφώθηκε στα 0,6525 € ανά λίτρο. Σε σχέση με την τιμή διυλιστηρίου της προηγούμενης εβδομάδας (31/01/2013) σημειώθηκε αύξηση κατά 0,005 € ανά λίτρο (0,5 λεπτά).

Οι φόροι, τα τέλη και οι λοιπές επιβαρύνσεις αντιστοιχούν σε 1,0109 € ανά λίτρο.

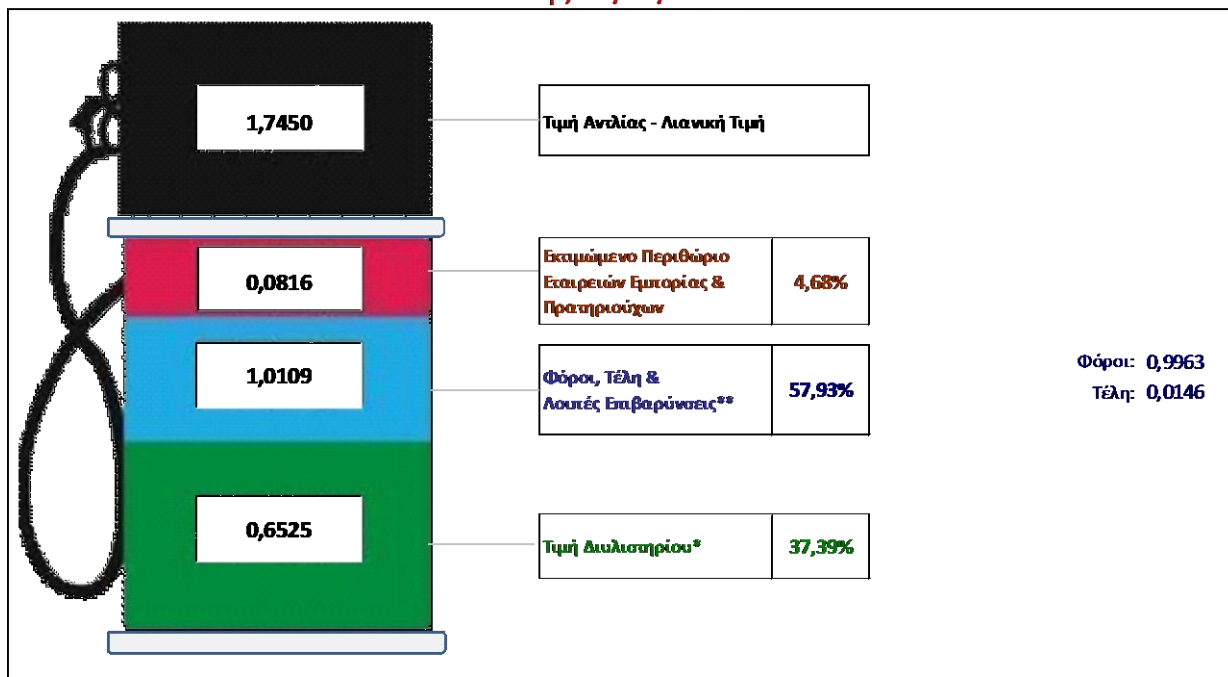
Η μέση τιμή λιανικής της απλής αμόλυβδης βενζίνης 95 οκτανίων για την Παρασκευή 08/02/2013 διαμορφώθηκε στα 1,745 € ανά λίτρο. Σε σχέση με την τιμή της προηγούμενης εβδομάδας (01/02/2013) σημειώθηκε αύξηση κατά 0,015 € ανά λίτρο (1,5 λεπτά).

Το εκτιμώμενο περιθώριο των πρατηριούχων και των εταιρειών εμπορίας υπολογίζεται κατά μέσο όρο στα 0,0816 € ανά λίτρο (8,2 λεπτά).

Η τελική τιμή λιανικής διαμορφώνεται από την τιμή διυλιστηρίου κατά 37,4 %, από τους φόρους (σταθερούς και μεταβλητούς) κατά 57,9 %, και από τα εκτιμώμενα περιθώρια των εταιρειών εμπορίας, των μεταφορέων υγρών καυσίμων και των πρατηρίων κατά 4,7 % (βλ. παρακάτω πίνακα).

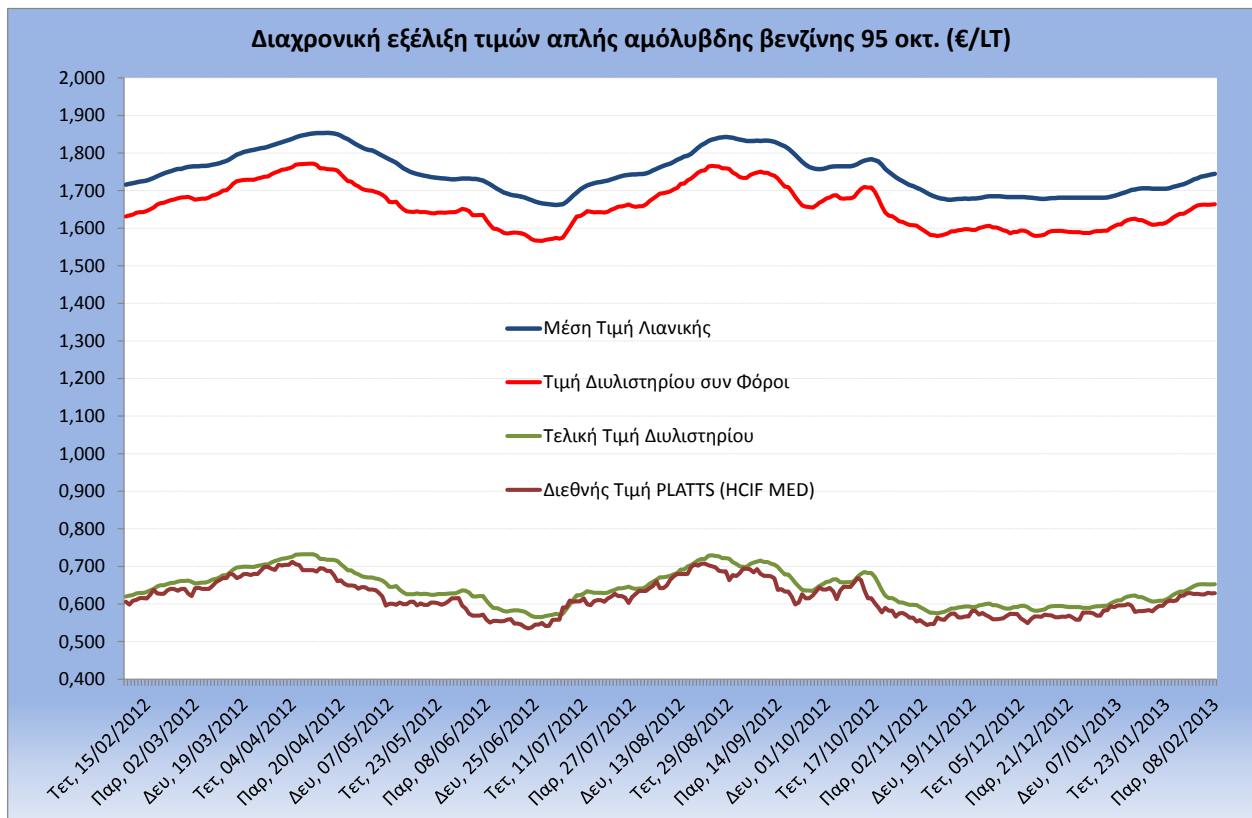
Διαμόρφωση Μέσης Τιμής Απλής Αμόλυβδης Βενζίνης

Παρ, 08/02/2013



* Τιμή διυλιστηρίου	0,6525
-Τιμή διυλιστηρίου προηγούμενης ημέρας (Μέση Σταθμική Τιμή εκ των δύο εταιρειών διύλισης)	
-Στην τιμή διυλιστηρίου περιλαμβάνονται οι ειδικές υπηρεσίες (φορτωτικά)	
** Τέλη	0,0146
-Ανταποδοτικό τέλος ΡΑΕ: 0,20 €/1000 λίτρα. (Απόφαση 240/2011 - ΦΕΚ 425/Β/17-3-11)	0,0002
-Εισφορά «Ειδικού Λογαριασμού Πετρελαιοειδών»: 1,2% επί της τιμής διυλιστηρίου. (Ν. 3335/2005 - ΦΕΚ 95/Α/20-4-2005)	0,0078
-Ειδικό τέλος Δικαιωμάτων Εκτέλεσης Τελεωκεπικών Εργασιών (ΔΕΤΕ): 0,5% της αξίας του αθροίσματος της τιμής εκ διυλιστηρίου και του ΕΦΚ. (Ν. 2093/92 - ΦΕΚ 131/Α/25-11-92)	0,0066
** Φόροι	0,9963
-Ειδικός Φόρος Κατανάλωσης (ΕΦΚ): για την απλή αμόλυβδη βενζίνη - 670 € ανά κυβικό μέτρο ή 0,67 € ανά λίτρο. (Ν. 3845/2010 - ΦΕΚ 65/Α/6-3-2010)	0,6700
-Φόρος Προστιθέμενης Αξίας (ΦΠΑ): 23% επί του συνόλου της τιμής διυλιστηρίου των μικτών ονομαστικών περιθωρίων κέρδους και των παραπάνω φορολογικών επιβαρύνσεων. (Ν. 3845/2010 - ΦΕΚ 65/Α/6-3-2010)	0,3263

Η εξέλιξη των διεθνών τιμών Platts (HCIF/MED), των τιμών διυλιστηρίου και των τιμών λιανικής στην αμόλυβδη βενζίνη 95 οκτ., καθώς και των αντίστοιχων ενδεικτικών περιθωρίων εμπορίας για το διάστημα των τελευταίων 12 μηνών παρουσιάζονται στο ακόλουθο διάγραμμα:



2. β. Χονδρική Τιμή Πώλησης

Ο μέσος όρος της χονδρικής τιμής πώλησης της αμόλυβδης βενζίνης 95 οκτανίων από τις εταιρείες εμπορίας πετρελαιοειδών για την Παρασκευή 08/02/2013 ήταν 1,709 € ανά λίτρο.

Αναλυτικά, οι μέσες κατώτατες και ανώτατες τιμές χονδρικής, καθώς και η μέση τιμή ανά νομό παρουσιάζονται στον επόμενο πίνακα:

Μέσες Τιμές Χονδρικής Πώλησης Απλής Αμόλυβδης Βενζίνης ανά Νομό

Παρασκευή 08 Φεβρουαρίου 2013

ΝΟΜΟΣ	ΜΕΣΗ ΚΑΤΩΤΑΤΗ ΜΕ ΦΠΑ	ΜΕΣΗ ΑΝΩΤΑΤΗ ΜΕ ΦΠΑ	ΜΕΣΗ ΤΙΜΗ ΜΕ ΦΠΑ
ΝΟΜΟΣ ΑΙΤΩΛΙΑΣ ΚΑΙ ΑΚΑΡΝΑΝΙΑΣ	1,675	1,758	1,717
ΝΟΜΟΣ ΑΡΓΟΛΙΔΟΣ	1,676	1,727	1,702
ΝΟΜΟΣ ΑΡΚΑΔΙΑΣ	1,681	1,756	1,718
ΝΟΜΟΣ ΑΡΤΗΣ	1,693	1,748	1,721
ΝΟΜΟΣ ΑΤΤΙΚΗΣ	1,654	1,766	1,710
ΝΟΜΟΣ ΑΧΑΪΑΣ	1,664	1,741	1,702
ΝΟΜΟΣ ΒΟΙΩΤΙΑΣ	1,670	1,732	1,701
ΝΟΜΟΣ ΓΡΕΒΕΝΩΝ	1,687	1,698	1,692
ΝΟΜΟΣ ΔΡΑΜΑΣ	1,693	1,734	1,713
ΝΟΜΟΣ ΔΩΔΕΚΑΝΗΣΟΥ	1,678	1,764	1,721
ΝΟΜΟΣ ΕΒΡΟΥ	1,686	1,737	1,712
ΝΟΜΟΣ ΕΥΒΟΙΑΣ	1,663	1,739	1,701
ΝΟΜΟΣ ΕΥΡΥΤΑΝΙΑΣ	1,707	1,731	1,719

ΝΟΜΟΣ	ΜΕΣΗ ΚΑΤΩΤΑΤΗ ΜΕ ΦΠΑ	ΜΕΣΗ ΑΝΩΤΑΤΗ ΜΕ ΦΠΑ	ΜΕΣΗ ΤΙΜΗ ΜΕ ΦΠΑ
ΝΟΜΟΣ ΖΑΚΥΝΘΟΥ	1,697	1,732	1,715
ΝΟΜΟΣ ΗΛΕΙΑΣ	1,535	1,810	1,673
ΝΟΜΟΣ ΗΜΑΘΙΑΣ	1,674	1,713	1,693
ΝΟΜΟΣ ΗΡΑΚΛΕΙΟΥ	1,713	1,806	1,759
ΝΟΜΟΣ ΘΕΣΠΡΩΤΙΑΣ	1,700	1,743	1,722
ΝΟΜΟΣ ΘΕΣΣΑΛΟΝΙΚΗΣ	1,656	1,715	1,686
ΝΟΜΟΣ ΙΩΑΝΝΙΝΩΝ	1,679	1,753	1,716
ΝΟΜΟΣ ΚΑΒΑΛΑΣ	1,674	1,738	1,706
ΝΟΜΟΣ ΚΑΡΔΙΤΣΗΣ	1,674	1,739	1,706
ΝΟΜΟΣ ΚΑΣΤΟΡΙΑΣ	1,682	1,727	1,705
ΝΟΜΟΣ ΚΕΡΚΥΡΑΣ	1,716	1,770	1,743
ΝΟΜΟΣ ΚΕΦΑΛΛΗΝΙΑΣ	1,701	1,778	1,740
ΝΟΜΟΣ ΚΙΛΚΙΣ	1,671	1,726	1,699
ΝΟΜΟΣ ΚΟΖΑΝΗΣ	1,680	1,716	1,698
ΝΟΜΟΣ ΚΟΡΙΝΘΙΑΣ	1,671	1,741	1,706
ΝΟΜΟΣ ΚΥΚΛΑΔΩΝ	1,642	1,778	1,710
ΝΟΜΟΣ ΛΑΚΩΝΙΑΣ	1,679	1,772	1,726
ΝΟΜΟΣ ΛΑΡΙΣΗΣ	1,668	1,742	1,705
ΝΟΜΟΣ ΛΑΣΙΘΙΟΥ	1,734	1,795	1,765
ΝΟΜΟΣ ΛΕΣΒΟΥ	1,647	1,735	1,691
ΝΟΜΟΣ ΛΕΥΚΑΔΟΣ	1,713	1,754	1,734
ΝΟΜΟΣ ΜΑΓΝΗΣΙΑΣ	1,669	1,759	1,714
ΝΟΜΟΣ ΜΕΣΣΗΝΙΑΣ	1,687	1,776	1,732
ΝΟΜΟΣ ΞΑΝΘΗΣ	1,678	1,708	1,693
ΝΟΜΟΣ ΠΕΛΛΗΣ	1,671	1,710	1,690
ΝΟΜΟΣ ΠΙΕΡΙΑΣ	1,669	1,719	1,694
ΝΟΜΟΣ ΠΡΕΒΕΖΗΣ	1,685	1,733	1,709
ΝΟΜΟΣ ΡΕΘΥΜΝΗΣ	1,726	1,825	1,776
ΝΟΜΟΣ ΡΟΔΟΠΗΣ	1,677	1,751	1,714
ΝΟΜΟΣ ΣΑΜΟΥ	1,695	1,752	1,724
ΝΟΜΟΣ ΣΕΡΡΩΝ	1,673	1,716	1,695
ΝΟΜΟΣ ΤΡΙΚΑΛΩΝ	1,678	1,735	1,706
ΝΟΜΟΣ ΦΘΙΩΤΙΔΟΣ	1,683	1,725	1,704
ΝΟΜΟΣ ΦΛΩΡΙΝΗΣ	1,685	1,736	1,711
ΝΟΜΟΣ ΦΩΚΙΔΟΣ	1,693	1,709	1,701
ΝΟΜΟΣ ΧΑΛΚΙΔΙΚΗΣ	1,669	1,716	1,692
ΝΟΜΟΣ ΧΑΝΙΩΝ	1,725	1,820	1,773
ΝΟΜΟΣ ΧΙΟΥ	1,679	1,707	1,693
ΣΤΑΘΜΙΣΜΕΝΟΣ Μ.Ο.	1,666	1,753	1,709

* Μέσοι όροι ελάχιστων και μέγιστων τιμών χονδρικής όπως υποβάλλονται από τις εταιρείες εμπορίας στο Παρατηρητήριο Τιμών βάσει της ΚΥΑ 978/24-10-2011.

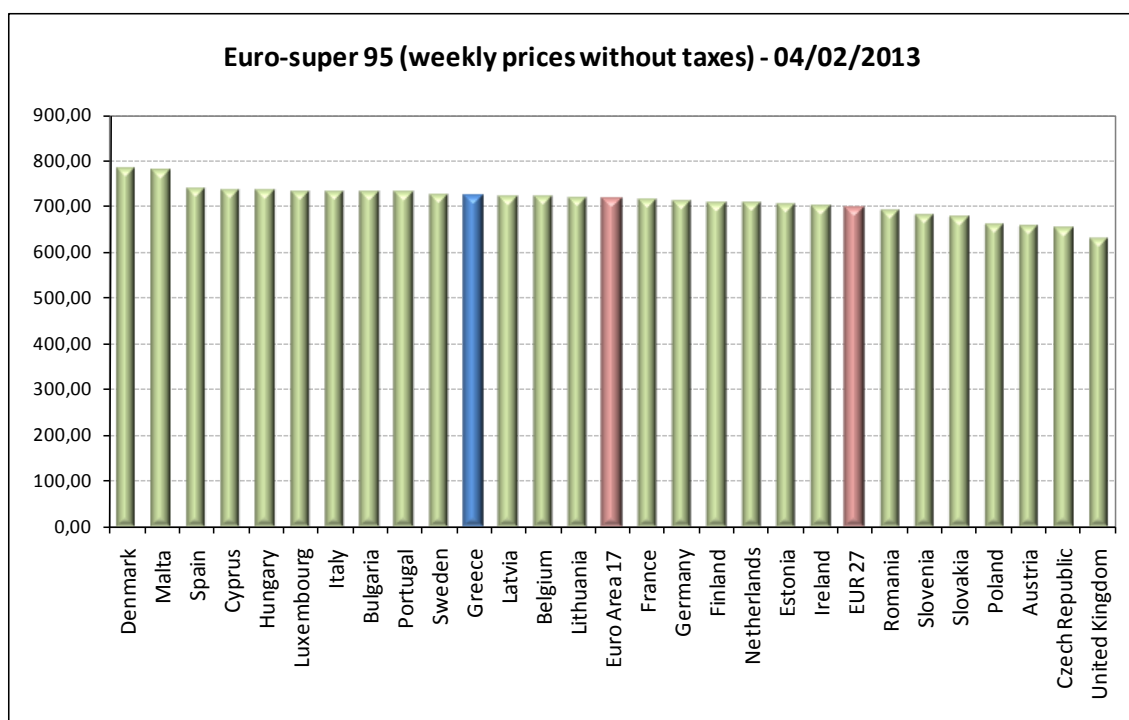
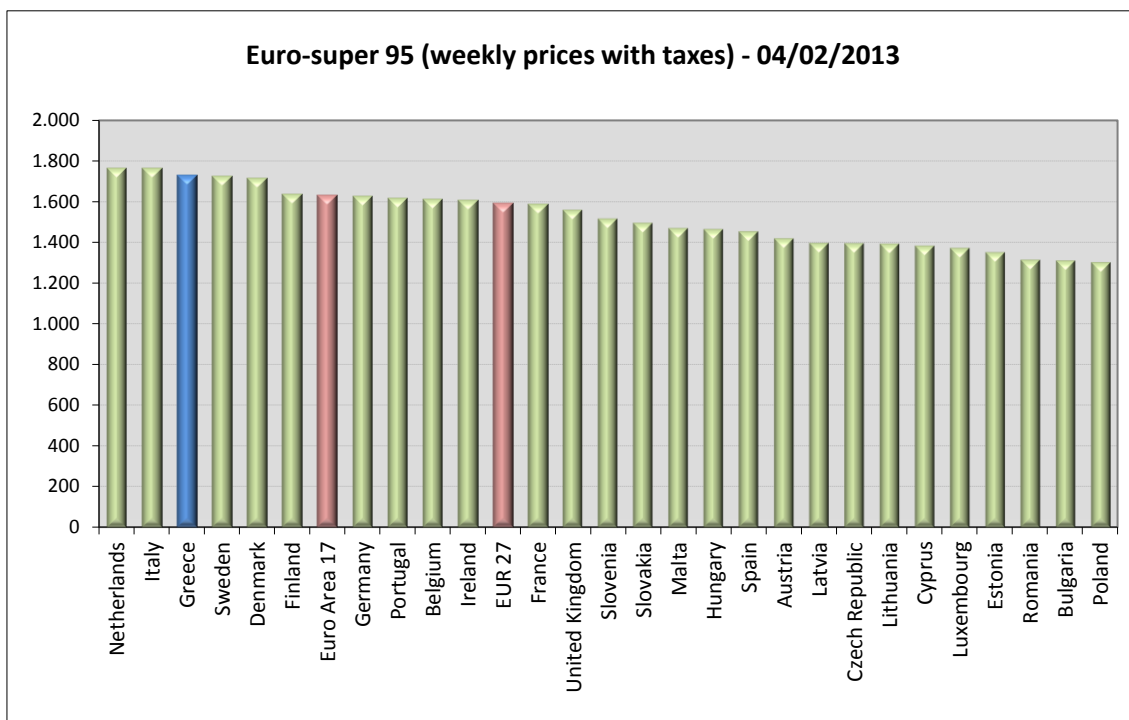
** Η στάθμιση γίνεται βάσει των όγκων πωλήσεων ανά τύπο καυσίμου ανά νομό.

2. γ. Συγκριτικά στοιχεία με Ε.Ε.

Αναλυτικά στοιχεία για τις τιμές καυσίμων και τους φόρους στις 27 χώρες της Ε.Ε. παρουσιάζονται στην ιστοσελίδα της Ευρωπαϊκής Επιτροπής:

http://ec.europa.eu/energy/observatory/oil/bulletin_en.htm

Οι λιανικές τιμές αμόλυβδης βενζίνης με φόρους και προ φόρων στις 27 χώρες της Ε.Ε. για τις 04/02/2013 (τελευταία επίσημα στοιχεία) παρουσιάζονται συγκριτικά κατά φθίνουσα σειρά στα παρακάτω διαγράμματα:



Πηγή: European Commission

*Οι συγκρίσεις των τιμών μεταξύ των διαφόρων χωρών θα πρέπει να γίνονται με ιδιαίτερη προσοχή εξαιτίας των διαφορών στην ποιότητα των προϊόντων, στις πρακτικές μάρκετινγκ, στις δομές της αγοράς και στις καταναλωτικές συνήθειες που επικρατούν σε κάθε χώρα.