

## ΕΒΔΟΜΑΔΙΑΙΟ ΔΕΛΤΙΟ ΕΠΙΣΚΟΠΗΣΗΣ ΤΙΜΩΝ ΚΑΥΣΙΜΩΝ

Παρασκευή, 08 Ιανουαρίου 2016

### 1. Τιμές Παρατηρητηρίου Υγρών Καυσίμων

Οι λιανικές τιμές των υγρών καυσίμων (αμόλυβδη 95 οκτ., σούπερ αμόλυβδη 100 οκτ., σούπερ LRP, πετρέλαιο κίνησης και υγραέριο κίνησης) αναρτώνται αναλυτικά στην ιστοσελίδα του Παρατηρητηρίου Τιμών Υγρών Καυσίμων του Υπουργείου Ανάπτυξης και Ανταγωνιστικότητας [www.fuelprices.gr](http://www.fuelprices.gr), όπου παρουσιάζονται καθημερινά οι ελάχιστες, μέσες και μέγιστες τιμές σε όλους τους Νομούς της χώρας.

### Μέσες τιμές λιανικής πώλησης καυσίμων για όλη την Ελλάδα

Παρασκευή, 08 Ιανουαρίου 2016

Προϊόν	Μέση Τιμή
Αμόλυβδη 95 οκτ.	1,371
Αμόλυβδη 100 οκτ.	1,607
Super	1,566
Diesel Κίνησης	1,028
Diesel Θέρμανσης Κατ' οίκον	0,746
Υγραέριο κίνησης (Autogas)	0,703

\* Η μέση τιμή πανελλαδικά υπολογίζεται από τον σταθμισμένο μέσο όρο με βάση τους όγκους πωλήσεων ανά τύπο καυσίμου ανά νομό.

\*\* Δεν καταγράφεται κατανάλωση στο πετρέλαιο θέρμανσης για τη χρονική περίοδο 30/4 έως 15/10 κάθε έτους.

Στον παρακάτω πίνακα παρουσιάζονται οι μέσες τιμές λιανικής των υγρών καυσίμων ανά Νομό.

**Μέσες τιμές λιανικής πώλησης καυσίμων ανά νομό**  
*Παρασκευή, 08 Ιανουαρίου 2016*

<b>ΝΟΜΟΣ</b>	<b>Αμόλυβδη 95 οκτ.</b>	<b>Αμόλυβδη 100 οκτ.</b>	<b>Super</b>	<b>Diesel Κίνησης</b>	<b>Diesel Θέρμανσης Κατ'οίκον</b>	<b>Υγραέριο κίνησης (Autogas)</b>
ΝΟΜΟΣ ΑΤΤΙΚΗΣ	1,346	1,583	1,537	1,001	0,739	0,671
ΝΟΜΟΣ ΑΙΤΩΛΙΑΣ ΚΑΙ ΑΚΑΡΝΑΝΙΑΣ	1,397	1,630	1,413	1,043	0,777	0,743
ΝΟΜΟΣ ΑΡΓΟΛΙΔΟΣ	1,374	1,574	1,499	1,002	0,749	0,690
ΝΟΜΟΣ ΑΡΚΑΔΙΑΣ	1,404	1,637	1,614	1,044	0,749	0,701
ΝΟΜΟΣ ΑΡΤΗΣ	1,378	1,573		1,013	0,774	0,729
ΝΟΜΟΣ ΑΧΑΪΑΣ	1,349	1,611	1,615	1,019	0,755	0,690
ΝΟΜΟΣ ΒΟΙΩΤΙΑΣ	1,376	1,648	1,522	1,031	0,740	0,701
ΝΟΜΟΣ ΓΡΕΒΕΝΩΝ	1,411	1,701		1,046	0,772	0,719
ΝΟΜΟΣ ΔΡΑΜΑΣ	1,340	1,625	1,529	0,987	0,714	0,708
ΝΟΜΟΣ ΔΩΔΕΚΑΝΗΣΟΥ	1,519	1,748		1,115	0,850	0,939
ΝΟΜΟΣ ΕΒΡΟΥ	1,405	1,620	1,860	1,040	0,744	0,761
ΝΟΜΟΣ ΕΥΒΟΙΑΣ	1,375	1,606	1,578	1,013	0,758	0,713
ΝΟΜΟΣ ΕΥΡΥΤΑΝΙΑΣ	1,443	1,761	1,652	1,065		0,729
ΝΟΜΟΣ ΖΑΚΥΝΘΟΥ	1,388	1,590		1,010	0,758	0,828
ΝΟΜΟΣ ΗΛΕΙΑΣ	1,369	1,590	1,507	1,007	0,739	0,702
ΝΟΜΟΣ ΗΜΑΘΙΑΣ	1,349	1,593		1,017	0,740	0,688
ΝΟΜΟΣ ΗΡΑΚΛΕΙΟΥ	1,436	1,634		1,084	0,758	0,816
ΝΟΜΟΣ ΘΕΣΠΡΩΤΙΑΣ	1,397	1,698		1,046		0,708
ΝΟΜΟΣ ΘΕΣΣΑΛΟΝΙΚΗΣ	1,349	1,587	1,703	1,003	0,731	0,705
ΝΟΜΟΣ ΙΩΑΝΝΙΝΩΝ	1,358	1,774		1,043	0,738	0,690
ΝΟΜΟΣ ΚΑΒΑΛΑΣ	1,369	1,635	1,302	1,026	0,732	0,715
ΝΟΜΟΣ ΚΑΡΔΙΤΣΗΣ	1,373	1,588		1,026	0,745	0,670
ΝΟΜΟΣ ΚΑΣΤΟΡΙΑΣ	1,397	1,646		1,034	0,770	0,725
ΝΟΜΟΣ ΚΕΡΚΥΡΑΣ	1,402	1,698		1,060	0,805	0,814
ΝΟΜΟΣ ΚΕΦΑΛΛΗΝΙΑΣ	1,469	1,666		1,120	0,817	
ΝΟΜΟΣ ΚΙΛΚΙΣ	1,373	1,691		1,012	0,723	0,706
ΝΟΜΟΣ ΚΟΖΑΝΗΣ	1,372	1,592	0,999	1,025	0,740	0,695
ΝΟΜΟΣ ΚΟΡΙΝΘΙΑΣ	1,374	1,632	1,535	1,015	0,735	0,699
ΝΟΜΟΣ ΚΥΚΛΑΔΩΝ	1,601	1,802		1,240	0,883	0,824
ΝΟΜΟΣ ΛΑΚΩΝΙΑΣ	1,392	1,595	1,513	1,022	0,773	0,723
ΝΟΜΟΣ ΛΑΡΙΣΗΣ	1,363	1,592	1,420	1,005	0,748	0,667
ΝΟΜΟΣ ΛΑΣΙΘΙΟΥ	1,477	1,703		1,089	0,804	0,773
ΝΟΜΟΣ ΛΕΣΒΟΥ	1,433	1,696		1,103	0,873	0,779
ΝΟΜΟΣ ΛΕΥΚΑΔΟΣ	1,393	1,619	1,470	1,039	0,751	0,697
ΝΟΜΟΣ ΜΑΓΝΗΣΙΑΣ	1,396	1,663		1,069	0,778	0,702
ΝΟΜΟΣ ΜΕΣΣΗΝΙΑΣ	1,397	1,628	1,637	1,025	0,778	0,737
ΝΟΜΟΣ ΞΑΝΘΗΣ	1,368	1,594		1,008	0,730	0,717
ΝΟΜΟΣ ΠΕΛΛΗΣ	1,365	1,569		0,998	0,721	0,659
ΝΟΜΟΣ ΠΙΕΡΙΑΣ	1,356	1,600		1,004	0,715	0,695
ΝΟΜΟΣ ΠΡΕΒΕΖΗΣ	1,374	1,584		1,019	0,725	0,691
ΝΟΜΟΣ ΡΕΘΥΜΝΗΣ	1,436	1,662		1,067	0,794	0,798
ΝΟΜΟΣ ΡΟΔΟΠΗΣ	1,366	1,560		1,019	0,726	0,736
ΝΟΜΟΣ ΣΑΜΟΥ	1,508	1,692		1,128		0,896
ΝΟΜΟΣ ΣΕΡΡΩΝ	1,360	1,576		0,993	0,722	0,695
ΝΟΜΟΣ ΤΡΙΚΑΛΩΝ	1,375	1,596		1,038	0,719	0,683
ΝΟΜΟΣ ΦΘΙΩΤΙΔΟΣ	1,377	1,637	1,547	1,007	0,765	0,701
ΝΟΜΟΣ ΦΛΩΡΙΝΗΣ	1,393	1,653	1,880	1,054	0,723	0,718
ΝΟΜΟΣ ΦΩΚΙΔΟΣ	1,419	1,681	1,470	1,054	0,800	0,739
ΝΟΜΟΣ ΧΑΛΚΙΔΙΚΗΣ	1,397	1,668		1,046	0,733	0,707
ΝΟΜΟΣ ΧΑΝΙΩΝ	1,426	1,692		1,062	0,764	0,843
ΝΟΜΟΣ ΧΙΟΥ	1,498	1,736	1,865	1,168	0,790	

## 2. Απλή Αμόλυβδη Βενζίνη 95 οκτανίων

### 2. α. Διαμόρφωση τιμής

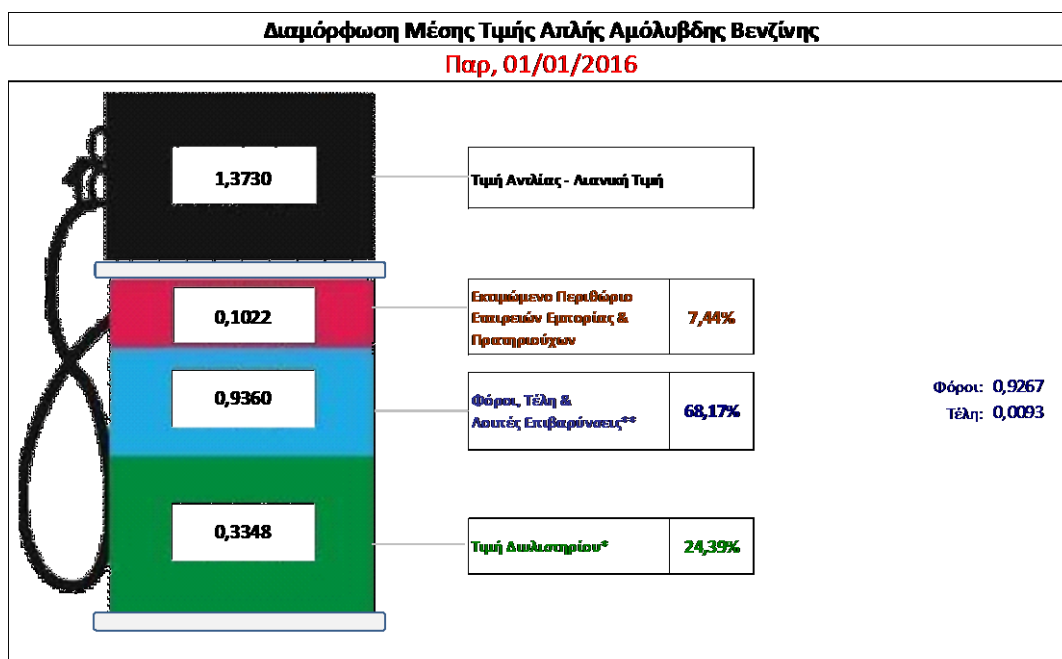
Η τιμή διυλιστηρίου της απλής αμόλυβδης βενζίνης 95 οκτανίων για την Πέμπτη 07/01/2016 διαμορφώθηκε στα 0,3389 € ανά λίτρο. Σε σχέση με την τιμή διυλιστηρίου της προηγούμενης εβδομάδας (31/12/2015) σημειώθηκε αύξηση κατά 0,0041 € ανά λίτρο (0,41 λεπτά).

Οι φόροι, τα τέλη και οι λοιπές επιβαρύνσεις αντιστοιχούν σε 0,9357€ ανά λίτρο.

Η μέση τιμή λιανικής της απλής αμόλυβδης βενζίνης 95 οκτανίων για την Παρασκευή 08/01/2016 διαμορφώθηκε στα 1,3710 € ανά λίτρο. Σε σχέση με την τιμή της προηγούμενης εβδομάδας (01/01/2016) σημειώθηκε μείωση κατά 0,002 € ανά λίτρο (0,2 λεπτά).

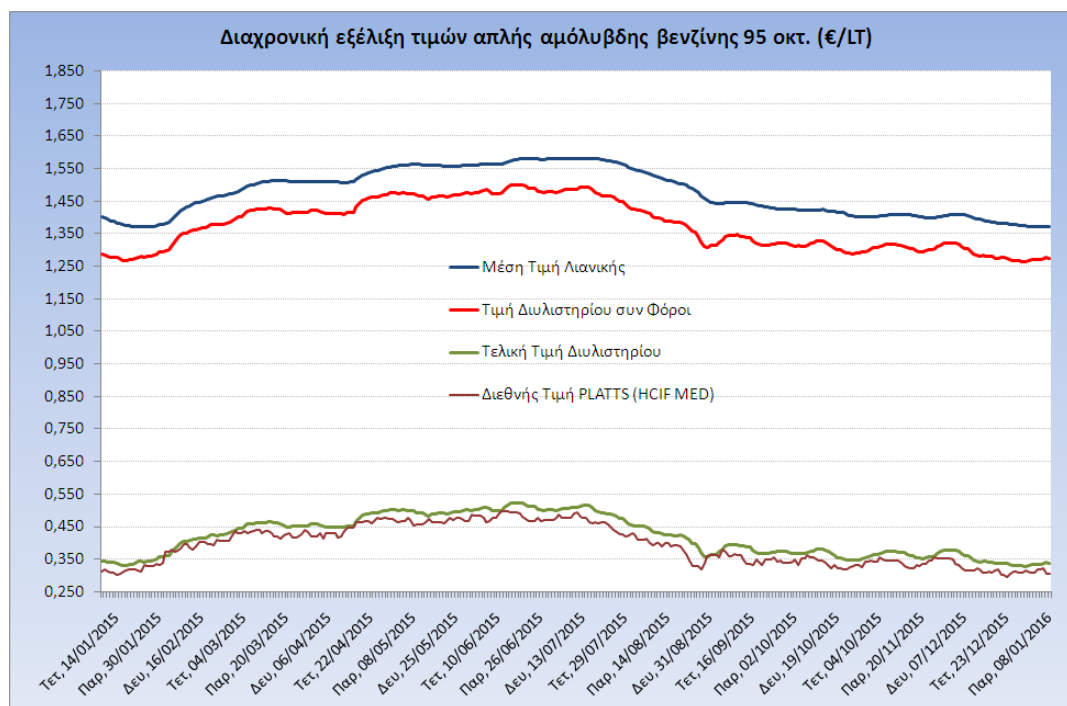
Το εκτιμώμενο περιθώριο των πρατηριούχων και των εταιρειών εμπορίας υπολογίζεται κατά μέσο όρο στα 0,0964 € ανά λίτρο (9.64λεπτά).

Η τελική τιμή λιανικής διαμορφώνεται από την τιμή διυλιστηρίου κατά 24,72%, από τους φόρους (σταθερούς και μεταβλητούς) κατά 68,25%, και από τα εκτιμώμενα περιθώρια των εταιρειών εμπορίας, των μεταφορέων υγρών καυσίμων και των πρατηρίων κατά 7,03% (βλ. παρακάτω πίνακα).



<b>* Τιμή διυλιστηρίου</b>	<b>0,3348</b>
-Τιμή διυλιστηρίου προηγούμενης ημέρας (Μέση Σταθμική Τιμή εκ των δύο εεαρεών διύλισης)	
-Στην τιμή διυλιστηρίου περιλαμβάνονται οι ειδικές υπηρεσίες (φορτωτικά)	
<b>** Τέλη</b>	<b>0,0093</b>
-Αναποδοτικό τέλος ΡΑΕ: 0,21 € ανά χιλιό λίτρο. (Απόφαση 101/2014 - ΦΕΚ 745/Β/26-03-2014)	0,0002
-Επιφορά «Ειδικού Λογαριασμού Πετρελαιοειδών»: 1,2% επί της τιμής διυλιστηρίου. (Ν. 3335/2005 - ΦΕΚ 95/Α/20-4-2005)	0,0040
-Ειδικό τέλος Δικαιωμάτων Εκτέλεσης Τελωνειακών Εργασιών (ΔΕΤΕ): 0,5% της αξίας του αθροίσματος της τιμής εκ διυλιστηρίου και του ΕΦΚ. (Ν. 2093/92 - ΦΕΚ 181/Α/25-11-92)	0,0050
<b>** Φόροι</b>	<b>0,9267</b>
-Ειδικός Φόρος Κατανάλωσης (ΕΦΚ): για την απλή αμόλυβδη βενζίνη - 670 € ανά κυβικό μέτρο ή 0,67 € ανά λίτρο. (Ν. 3845/2010 - ΦΕΚ 65/Α/6-3-2010)	0,6700
-Φόρος Προσαθέμενης Αξίας (ΦΠΑ): 23% επί του συνόλου της τιμής διυλιστηρίου των μισκών ονομαστικών περιβαρίων κέρδους και των παραπάνω φορολογικών επιβαρύνσεων. (Ν. 3845/2010 - ΦΕΚ 65/Α/6-3-2010)	0,2567

Η εξέλιξη των διεθνών τιμών Platts (HCIF/MED), των τιμών διυλιστηρίου και των τιμών λιανικής της απλής αμόλυβδη βενζίνη 95 οκτ., καθώς και των αντίστοιχων ενδεικτικών περιθωρίων εμπορίας για το διάστημα των τελευταίων 12 μηνών παρουσιάζονται στο ακόλουθο διάγραμμα:



## 2. β. Χονδρική Τιμή Πώλησης

Ο μέσος όρος της χονδρικής τιμής πώλησης της απλής αμόλυβδη βενζίνης 95 οκτανίων από τις εταιρείες εμπορίας πετρελαιοειδών για την Παρασκευή 08/01/2016 ήταν 1,314 € ανά λίτρο.

Αναλυτικά, οι μέσες κατώτατες και ανώτατες τιμές χονδρικής, καθώς και η μέση τιμή ανά νομό παρουσιάζονται στον επόμενο πίνακα:

### Μέσες Τιμές Χονδρικής Πώλησης Απλής Αμόλυβδη Βενζίνης ανά Νομό

Παρασκευή 08 Ιανουαρίου 2016

ΝΟΜΟΣ	ΜΕΣΗ ΚΑΤΩΤΑΤΗ ΜΕ ΦΠΑ	ΜΕΣΗ ΑΝΩΤΑΤΗ ΜΕ ΦΠΑ	ΜΕΣΗ ΤΙΜΗ ΜΕ ΦΠΑ
ΝΟΜΟΣ ΑΙΤΩΛΙΑΣ ΚΑΙ ΑΚΑΡΝΑΝΙΑΣ	1,265	1,347	<b>1,306</b>
ΝΟΜΟΣ ΑΡΓΟΛΙΔΟΣ	1,276	1,331	<b>1,304</b>
ΝΟΜΟΣ ΑΡΚΑΔΙΑΣ	1,269	1,331	<b>1,300</b>
ΝΟΜΟΣ ΑΡΤΗΣ	1,277	1,328	<b>1,303</b>
ΝΟΜΟΣ ΑΤΤΙΚΗΣ	1,253	1,388	<b>1,320</b>
ΝΟΜΟΣ ΑΧΑΪΑΣ	1,263	1,317	<b>1,290</b>
ΝΟΜΟΣ ΒΟΙΩΤΙΑΣ	1,271	1,324	<b>1,297</b>
ΝΟΜΟΣ ΓΡΕΒΕΝΩΝ	1,295	1,316	<b>1,306</b>
ΝΟΜΟΣ ΔΡΑΜΑΣ	1,283	1,331	<b>1,307</b>
ΝΟΜΟΣ ΔΩΔΕΚΑΝΗΣΟΥ	1,268	1,385	<b>1,326</b>
ΝΟΜΟΣ ΕΒΡΟΥ	1,282	1,348	<b>1,315</b>
ΝΟΜΟΣ ΕΥΒΟΙΑΣ	1,297	1,373	<b>1,335</b>
ΝΟΜΟΣ ΕΥΡΥΤΑΝΙΑΣ	1,313	1,327	<b>1,320</b>
ΝΟΜΟΣ ΖΑΚΥΝΘΟΥ	1,288	1,337	<b>1,312</b>

ΝΟΜΟΣ	ΜΕΣΗ ΚΑΤΩΤΑΤΗ ΜΕ ΦΠΑ	ΜΕΣΗ ΑΝΩΤΑΤΗ ΜΕ ΦΠΑ	ΜΕΣΗ ΤΙΜΗ ΜΕ ΦΠΑ
ΝΟΜΟΣ ΗΛΕΙΑΣ	1,291	1,377	1,334
ΝΟΜΟΣ ΗΜΑΘΙΑΣ	1,275	1,305	1,290
ΝΟΜΟΣ ΗΡΑΚΛΕΙΟΥ	1,302	1,415	1,358
ΝΟΜΟΣ ΘΕΣΣΠΡΩΤΙΑΣ	1,281	1,323	1,302
ΝΟΜΟΣ ΘΕΣΣΑΛΟΝΙΚΗΣ	1,264	1,319	1,292
ΝΟΜΟΣ ΙΩΑΝΝΙΝΩΝ	1,270	1,334	1,302
ΝΟΜΟΣ ΚΑΒΑΛΑΣ	1,273	1,339	1,306
ΝΟΜΟΣ ΚΑΡΔΙΤΣΗΣ	1,281	1,328	1,304
ΝΟΜΟΣ ΚΑΣΤΟΡΙΑΣ	1,280	1,338	1,309
ΝΟΜΟΣ ΚΕΡΚΥΡΑΣ	1,297	1,350	1,323
ΝΟΜΟΣ ΚΕΦΑΛΛΗΝΙΑΣ	1,293	1,388	1,340
ΝΟΜΟΣ ΚΙΛΚΙΣ	1,282	1,338	1,310
ΝΟΜΟΣ ΚΟΖΑΝΗΣ	1,278	1,315	1,296
ΝΟΜΟΣ ΚΟΡΙΝΘΙΑΣ	1,280	1,331	1,306
ΝΟΜΟΣ ΚΥΚΛΑΔΩΝ	1,298	1,399	1,349
ΝΟΜΟΣ ΛΑΚΩΝΙΑΣ	1,287	1,371	1,329
ΝΟΜΟΣ ΛΑΡΙΣΗΣ	1,268	1,332	1,300
ΝΟΜΟΣ ΛΑΣΙΘΙΟΥ	1,325	1,381	1,353
ΝΟΜΟΣ ΛΕΣΒΟΥ	1,275	1,378	1,326
ΝΟΜΟΣ ΛΕΥΚΑΔΟΣ	1,286	1,330	1,308
ΝΟΜΟΣ ΜΑΓΝΗΣΙΑΣ	1,269	1,355	1,312
ΝΟΜΟΣ ΜΕΣΣΗΝΙΑΣ	1,294	1,394	1,344
ΝΟΜΟΣ ΞΑΝΘΗΣ	1,274	1,316	1,295
ΝΟΜΟΣ ΠΕΛΛΗΣ	1,273	1,316	1,295
ΝΟΜΟΣ ΠΙΕΡΙΑΣ	1,276	1,323	1,300
ΝΟΜΟΣ ΠΡΕΒΕΖΗΣ	1,294	1,341	1,317
ΝΟΜΟΣ ΡΕΘΥΜΝΗΣ	1,326	1,364	1,345
ΝΟΜΟΣ ΡΟΔΟΠΗΣ	1,277	1,320	1,299
ΝΟΜΟΣ ΣΑΜΟΥ	1,298	1,373	1,335
ΝΟΜΟΣ ΣΕΡΡΩΝ	1,275	1,314	1,294
ΝΟΜΟΣ ΤΡΙΚΑΛΩΝ	1,275	1,336	1,305
ΝΟΜΟΣ ΦΘΙΩΤΙΔΟΣ	1,272	1,320	1,296
ΝΟΜΟΣ ΦΛΩΡΙΝΗΣ	1,284	1,321	1,302
ΝΟΜΟΣ ΦΩΚΙΔΟΣ	1,297	1,334	1,316
ΝΟΜΟΣ ΧΑΛΚΙΔΙΚΗΣ	1,271	1,336	1,303
ΝΟΜΟΣ ΧΑΝΙΩΝ	1,319	1,394	1,357
ΝΟΜΟΣ ΧΙΟΥ	1,281	1,328	1,304
<b>ΣΤΑΘΜΙΣΜΕΝΟΣ Μ.Ο.</b>	<b>1,268</b>	<b>1,360</b>	<b>1,314</b>

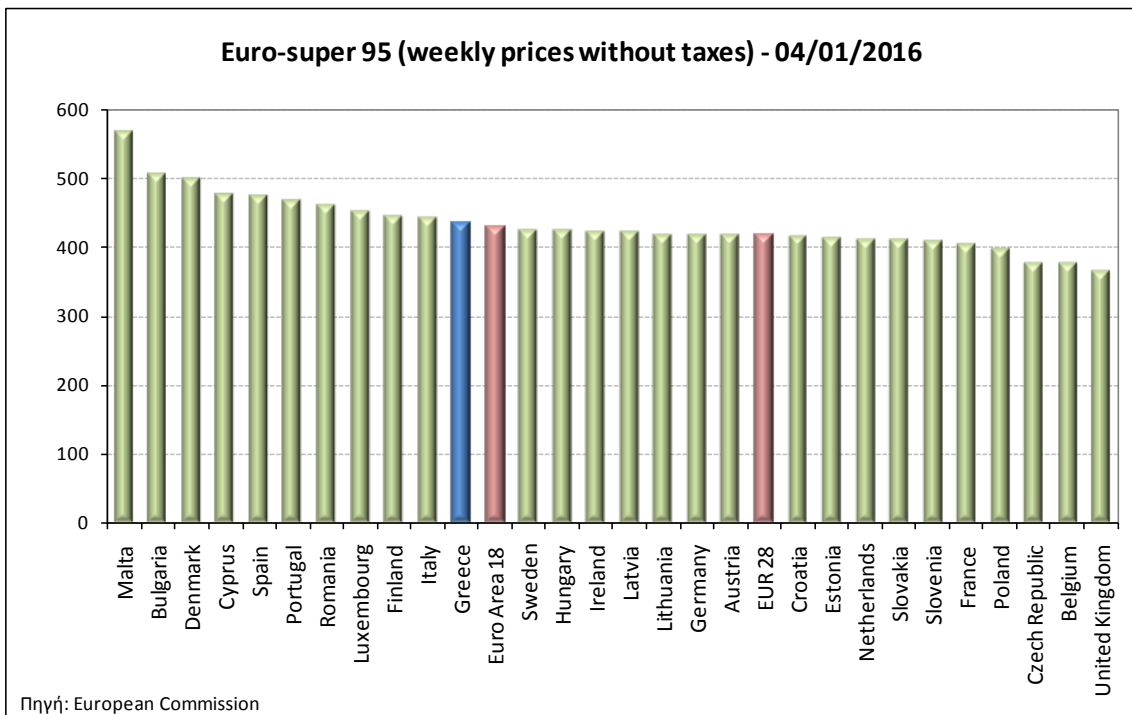
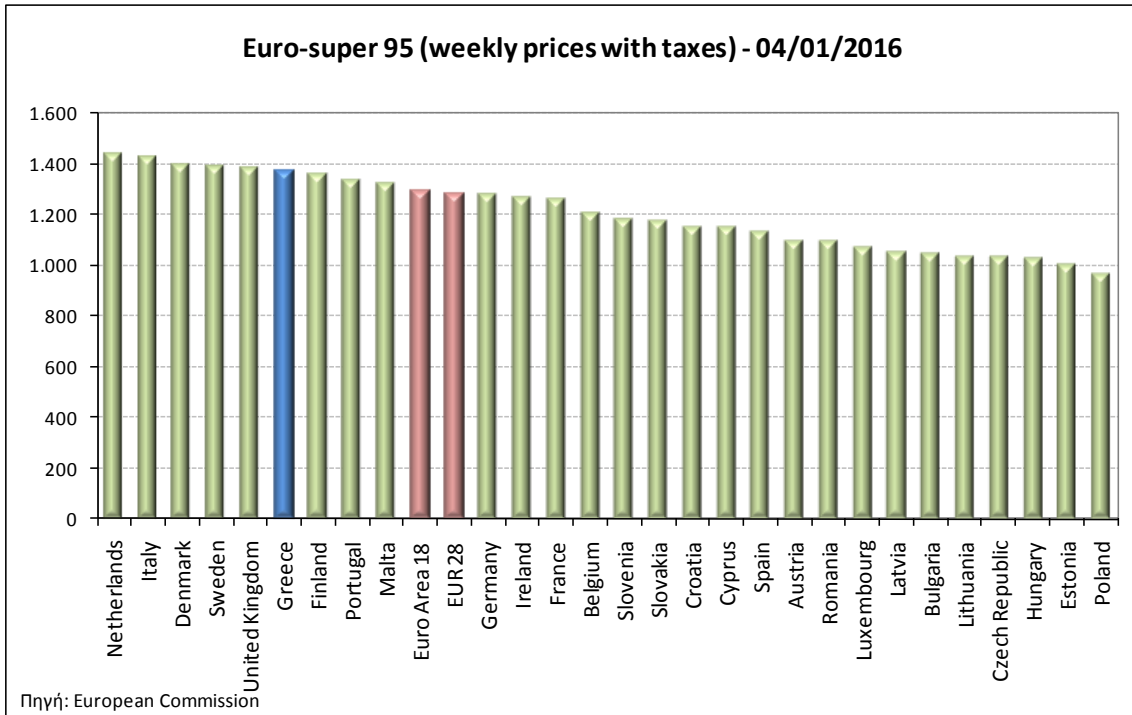
\* Μέσοι όροι ελάχιστων και μέγιστων τιμών χονδρικής όπως υποβάλλονται από τις εταιρείες εμπορίας στο Παρατηρητήριο Τιμών βάσει της ΚΥΑ 978/24-10-2011.

\*\* Η στάθμιση γίνεται βάσει των όγκων πωλήσεων ανά τύπο καυσίμου ανά νομό.

## 2. γ. Συγκριτικά στοιχεία με Ε.Ε.

Οι λιανικές τιμές αμόλυβδης βενζίνης με φόρους και προ φόρων στις 28 χώρες της Ε.Ε. για τις 04/01/2016 (τελευταία επίσημα στοιχεία) παρουσιάζονται συγκριτικά κατά φθίνουσα σειρά στα

παρακάτω διαγράμματα:



Αναλυτικά στοιχεία για τις τιμές καυσίμων και τους φόρους στις 28 χώρες της Ε.Ε. παρουσιάζονται στην ιστοσελίδα της Ευρωπαϊκής Επιτροπής:

\*Οι συγκρίσεις των τιμών μεταξύ των διαφόρων χωρών θα πρέπει να γίνονται με ιδιαίτερη προσοχή εξαιτίας των διαφορών στην ποιότητα των προϊόντων, στις πρακτικές μάρκετινγκ, στις δομές της αγοράς και στις καταναλωτικές συνήθειες που επικρατούν σε κάθε χώρα.

---

### 3. Πετρέλαιο Κίνησης (Biodiesel)

#### 3. α. Διαμόρφωση τιμής

Η τιμή διυλιστηρίου του πετρελαίου κίνησης για την Πέμπτη 07/01/2016 διαμορφώθηκε στα 0,3486 € ανά λίτρο. Σε σχέση με την τιμή διυλιστηρίου της προηγούμενης εβδομάδας (31/12/2015) σημειώθηκε μείωση κατά 0,005 € ανά λίτρο (0,5 λεπτά).

Οι φόροι, τα τέλη και οι λοιπές επιβαρύνσεις αντιστοιχούν σε 0,5300 € ανά λίτρο.

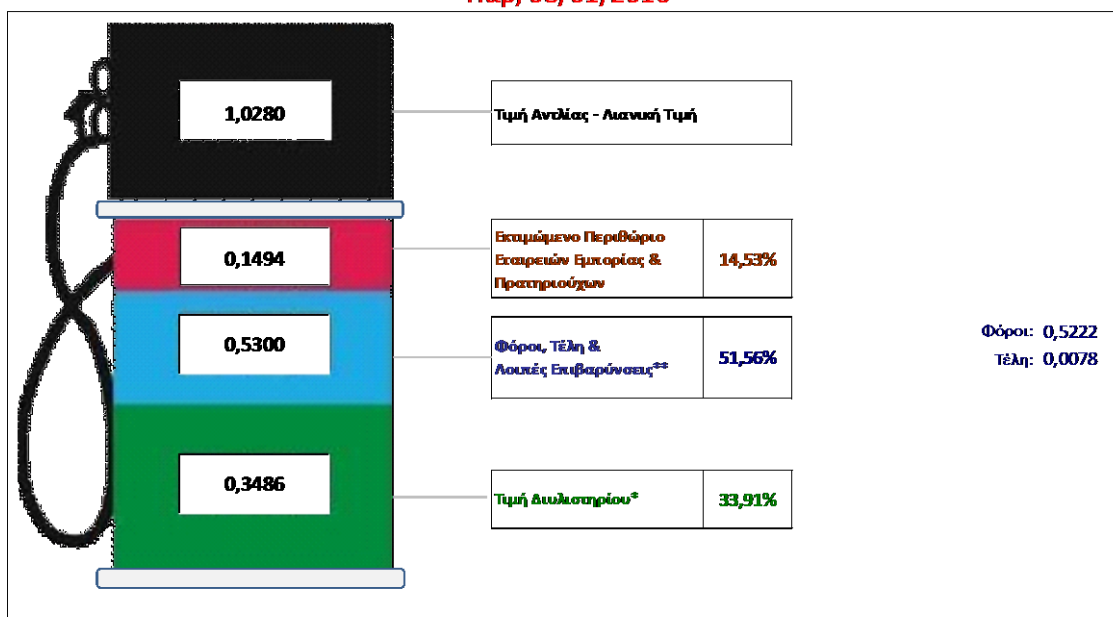
Η μέση τιμή λιανικής του πετρελαίου κίνησης για την Παρασκευή 08/01/2016 διαμορφώθηκε στα 1,0280 € ανά λίτρο. Σε σχέση με την τιμή της προηγούμενης εβδομάδας (01/01/2016) σημειώθηκε μείωση κατά 0,008 € ανά λίτρο (0,8 λεπτά).

Το εκτιμώμενο περιθώριο των πρατηριούχων και των εταιρειών εμπορίας υπολογίζεται κατά μέσο όρο στα 0,1494 € ανά λίτρο (14,94 λεπτά).

Η τελική τιμή λιανικής διαμορφώνεται από την τιμή διυλιστηρίου κατά 33,91%, από τους φόρους (σταθερούς και μεταβλητούς) κατά 51,56%, και από τα εκτιμώμενα περιθώρια των εταιρειών εμπορίας, των μεταφορέων υγρών καυσίμων και των πρατηρίων κατά 14,53% (βλ. παρακάτω πίνακα).

## Διαμόρφωση Μέσης Τιμής Πετρελαίου Κίνησης

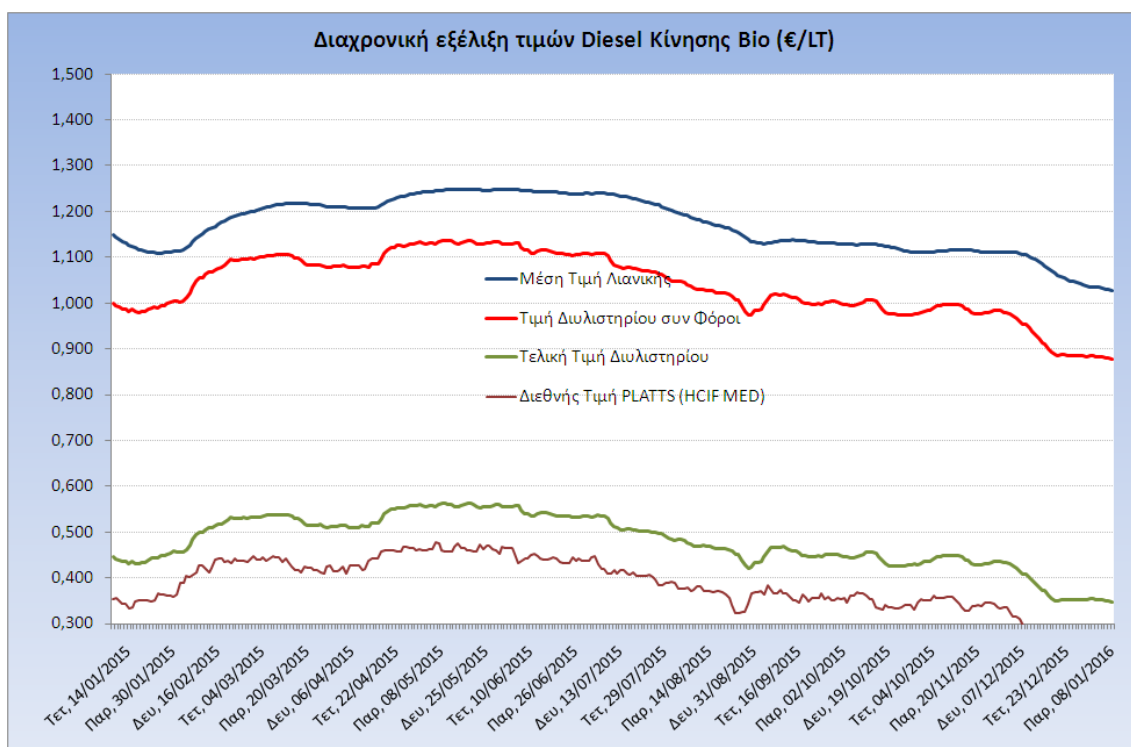
**Παρ, 08/01/2016**



<b>* Τιμή διυλιστηρίου</b>	<b>0,3486</b>
-Τιμή διυλιστηρίου προηγούμενης ημέρας (Μέση Σταθμισή Τιμή εκ των δύο εταιρειών διύλισης)	
-Στην τιμή διυλιστηρίου περιλαμβάνονται οι ειδικές υπηρεσίες (φορτωτικά)	
<b>** Τέλη</b>	<b>0,0078</b>
-Αναποδοτικό τέλος ΡΑΕ: 0,21 € ανά χιλιόγραμμο λίτρα. (Απόφαση 101/2014 - ΦΕΚ 745/Β/26-03-2014)	
-Εκφορά «Ειδικού Λογαριασμού Πετρελαιοειδών»: 1,2% επί της τιμής διυλιστηρίου. (Ν. 3335/2005 - ΦΕΚ 95/Α/20-4-2005)	
-Ειδικό τέλος Δικαιωμάτων Εκτέλεσης Τελωνειακών Εργασιών (ΔΕΤΕ): 0,5% της αξίας του αθροίσματος της τιμής εκ διυλιστηρίου και του ΕΦΚ (Ν. 2093/92 - ΦΕΚ 181/Α/25-11-92)	
<b>** Φόροι</b>	<b>0,5222</b>
-Ειδικός Φόρος Κατανάλωσης (ΕΦΚ): για το πετρέλαιο κίνησης - 330 € ανά κυβικό μέτρο ή 0,330 € ανά λίτρο. (Ν. 4092/2012 (ΦΕΚ 220/Α/8-11-12)	
-Φόρος Προστιθέμενης Αξίας (ΦΠΑ): 23% επί του συνόλου της τιμής διυλιστηρίου των μικτών ονομαστικών περιθωρίων κέρδους και των παραπάνω φορολογικών επιβαρύνσεων. (Ν. 3845/2010 - ΦΕΚ 65/Α/6-3-2010)	

Η εξέλιξη των διεθνών τιμών Platts (HCIF/MED), των τιμών διυλιστηρίου και των τιμών λιανικής για το πετρέλαιο κίνησης, καθώς και των αντίστοιχων ενδεικτικών περιθωρίων εμπορίας για το διάστημα των τελευταίων 12 μηνών παρουσιάζονται στο ακόλουθο διάγραμμα:





### 3. β. Χονδρική Τιμή Πώλησης

Ο μέσος όρος της χονδρικής τιμής πώλησης του πετρελαίου κίνησης από τις εταιρείες εμπορίας πετρελαιοειδών για την Παρασκευή 08/01/2016 ήταν 0,905 € ανά λίτρο.

Αναλυτικά, οι μέσες κατώτατες και ανώτατες τιμές χονδρικής, καθώς και η μέση τιμή ανά νομό παρουσιάζονται στον επόμενο πίνακα:

#### Μέσες Τιμές Χονδρικής Πώλησης Πετρελαίου Κίνησης ανά Νομό

Παρασκευή 08 Ιανουαρίου 2016

ΝΟΜΟΣ	ΜΕΣΗ ΚΑΤΩΤΑΤΗ ΜΕ ΦΠΑ	ΜΕΣΗ ΑΝΩΤΑΤΗ ΜΕ ΦΠΑ	ΜΕΣΗ ΤΙΜΗ ΜΕ ΦΠΑ
ΝΟΜΟΣ ΑΙΤΩΛΙΑΣ ΚΑΙ ΑΚΑΡΝΑΝΙΑΣ	0,857	0,937	<b>0,897</b>
ΝΟΜΟΣ ΑΡΓΟΛΙΔΟΣ	0,870	0,933	<b>0,902</b>
ΝΟΜΟΣ ΑΡΚΑΔΙΑΣ	0,863	0,922	<b>0,893</b>
ΝΟΜΟΣ ΑΡΤΗΣ	0,868	0,912	<b>0,890</b>
ΝΟΜΟΣ ΑΤΤΙΚΗΣ	0,846	0,962	<b>0,904</b>
ΝΟΜΟΣ ΑΧΑΪΑΣ	0,859	0,920	<b>0,890</b>
ΝΟΜΟΣ ΒΟΙΩΤΙΑΣ	0,862	0,922	<b>0,892</b>
ΝΟΜΟΣ ΓΡΕΒΕΝΩΝ	0,892	0,918	<b>0,905</b>
ΝΟΜΟΣ ΔΡΑΜΑΣ	0,876	0,918	<b>0,897</b>
ΝΟΜΟΣ ΔΩΔΕΚΑΝΗΣΟΥ	0,883	0,973	<b>0,928</b>
ΝΟΜΟΣ ΕΒΡΟΥ	0,802	0,947	<b>0,875</b>
ΝΟΜΟΣ ΕΥΒΟΙΑΣ	0,887	0,963	<b>0,925</b>
ΝΟΜΟΣ ΕΥΡΥΤΑΝΙΑΣ	0,913	0,923	<b>0,918</b>
ΝΟΜΟΣ ΖΑΚΥΝΘΟΥ	0,881	0,934	<b>0,907</b>
ΝΟΜΟΣ ΗΛΕΙΑΣ	0,876	0,952	<b>0,914</b>
ΝΟΜΟΣ ΗΜΑΘΙΑΣ	0,870	0,905	<b>0,887</b>
ΝΟΜΟΣ ΗΡΑΚΛΕΙΟΥ	0,894	0,988	<b>0,941</b>

ΝΟΜΟΣ	ΜΕΣΗ ΚΑΤΩΤΑΤΗ ΜΕ ΦΠΑ	ΜΕΣΗ ΑΝΩΤΑΤΗ ΜΕ ΦΠΑ	ΜΕΣΗ ΤΙΜΗ ΜΕ ΦΠΑ
ΝΟΜΟΣ ΘΕΣΠΡΩΤΙΑΣ	0,872	0,982	<b>0,927</b>
ΝΟΜΟΣ ΘΕΣΣΑΛΟΝΙΚΗΣ	0,859	0,923	<b>0,891</b>
ΝΟΜΟΣ ΙΩΑΝΝΙΝΩΝ	0,862	0,948	<b>0,905</b>
ΝΟΜΟΣ ΚΑΒΑΛΑΣ	0,869	0,937	<b>0,903</b>
ΝΟΜΟΣ ΚΑΡΔΙΤΣΗΣ	0,875	0,949	<b>0,912</b>
ΝΟΜΟΣ ΚΑΣΤΟΡΙΑΣ	0,876	0,949	<b>0,912</b>
ΝΟΜΟΣ ΚΕΡΚΥΡΑΣ	0,889	0,941	<b>0,915</b>
ΝΟΜΟΣ ΚΕΦΑΛΛΗΝΙΑΣ	0,891	0,982	<b>0,937</b>
ΝΟΜΟΣ ΚΙΛΚΙΣ	0,892	0,926	<b>0,909</b>
ΝΟΜΟΣ ΚΟΖΑΝΗΣ	0,871	0,910	<b>0,891</b>
ΝΟΜΟΣ ΚΟΡΙΝΘΙΑΣ	0,869	0,932	<b>0,901</b>
ΝΟΜΟΣ ΚΥΚΛΑΔΩΝ	0,913	0,999	<b>0,956</b>
ΝΟΜΟΣ ΛΑΚΩΝΙΑΣ	0,875	0,952	<b>0,913</b>
ΝΟΜΟΣ ΛΑΡΙΣΗΣ	0,858	0,917	<b>0,887</b>
ΝΟΜΟΣ ΛΑΣΙΘΙΟΥ	0,916	0,961	<b>0,939</b>
ΝΟΜΟΣ ΛΕΣΒΟΥ	0,879	0,979	<b>0,929</b>
ΝΟΜΟΣ ΛΕΥΚΑΔΟΣ	0,880	0,922	<b>0,901</b>
ΝΟΜΟΣ ΜΑΓΝΗΣΙΑΣ	0,865	0,936	<b>0,901</b>
ΝΟΜΟΣ ΜΕΣΣΗΝΙΑΣ	0,881	0,968	<b>0,924</b>
ΝΟΜΟΣ ΞΑΝΘΗΣ	0,865	0,924	<b>0,895</b>
ΝΟΜΟΣ ΠΕΛΛΗΣ	0,867	0,913	<b>0,890</b>
ΝΟΜΟΣ ΠΙΕΡΙΑΣ	0,869	0,907	<b>0,888</b>
ΝΟΜΟΣ ΠΡΕΒΕΖΗΣ	0,883	0,946	<b>0,915</b>
ΝΟΜΟΣ ΡΕΘΥΜΝΗΣ	0,917	0,956	<b>0,936</b>
ΝΟΜΟΣ ΡΟΔΟΠΗΣ	0,868	0,922	<b>0,895</b>
ΝΟΜΟΣ ΣΑΜΟΥ	0,908	0,974	<b>0,941</b>
ΝΟΜΟΣ ΣΕΡΡΩΝ	0,868	0,917	<b>0,893</b>
ΝΟΜΟΣ ΤΡΙΚΑΛΩΝ	0,876	0,925	<b>0,900</b>
ΝΟΜΟΣ ΦΘΙΩΤΙΔΟΣ	0,863	0,923	<b>0,893</b>
ΝΟΜΟΣ ΦΛΩΡΙΝΗΣ	0,888	0,923	<b>0,906</b>
ΝΟΜΟΣ ΦΩΚΙΔΟΣ	0,889	0,918	<b>0,903</b>
ΝΟΜΟΣ ΧΑΛΚΙΔΙΚΗΣ	0,867	0,927	<b>0,897</b>
ΝΟΜΟΣ ΧΑΝΙΩΝ	0,906	0,977	<b>0,942</b>
ΝΟΜΟΣ ΧΙΟΥ	0,884	0,931	<b>0,907</b>
<b>ΣΤΑΘΜΙΣΜΕΝΟΣ Μ.Ο.</b>	<b>0,867</b>	<b>0,943</b>	<b>0,905</b>

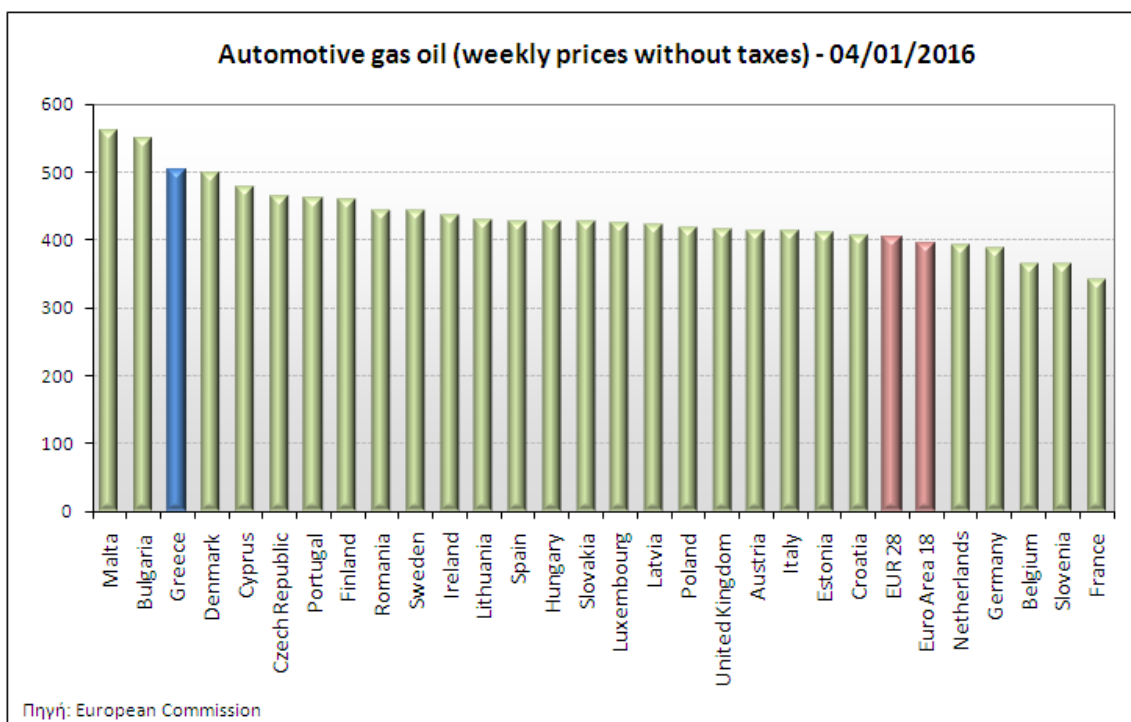
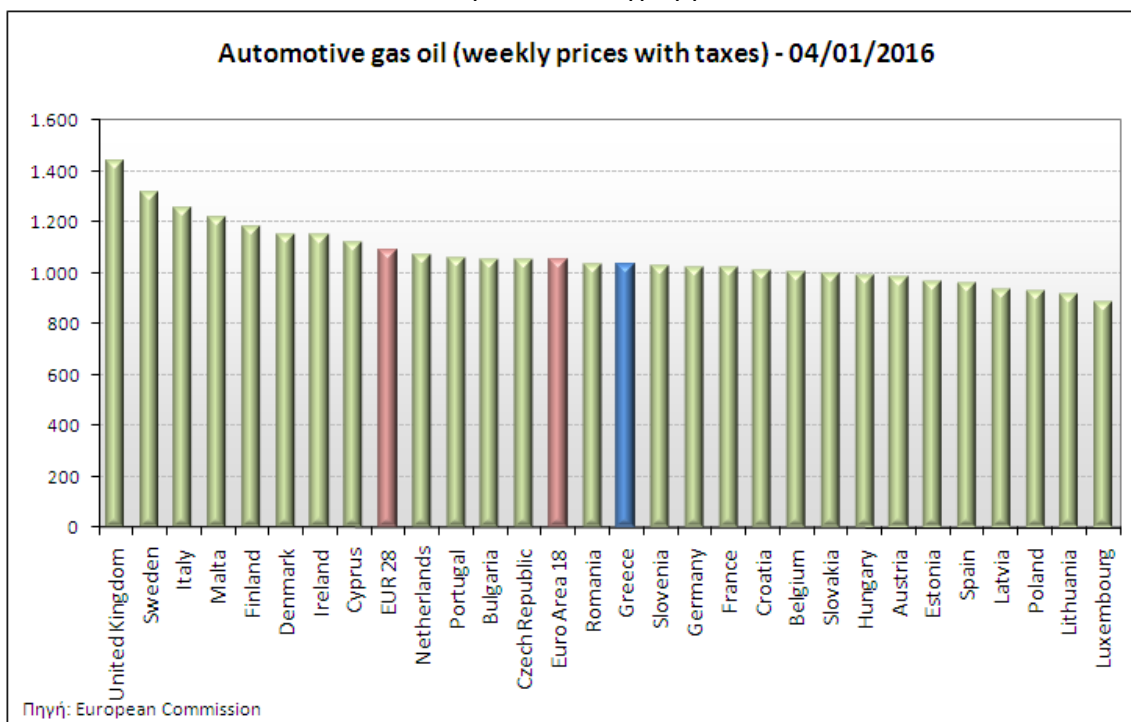
\* Μέσοι όροι ελάχιστων και μέγιστων τιμών χονδρικής όπως υποβάλλονται από τις εταιρείες εμπορίας στο Παρατηρητήριο Τιμών βάσει της ΚΥΑ 978/24-10-2011.

\*\* Η στάθμιση γίνεται βάσει των όγκων πωλήσεων ανά τύπο καυσίμου ανά νομό.

### 3. γ. Συγκριτικά στοιχεία με Ε.Ε.

Οι λιανικές τιμές πετρελαίου κίνησης με φόρους και προ φόρων στις 28 χώρες της Ε.Ε. για τις 04/01/2016 (τελευταία επίσημα στοιχεία) παρουσιάζονται συγκριτικά κατά φθίνουσα σειρά

Στα παρακάτω διαγράμματα:



Αναλυτικά στοιχεία για τις τιμές καυσίμων και τους φόρους στις 28 χώρες της Ε.Ε. παρουσιάζονται στην ιστοσελίδα της Ευρωπαϊκής Επιτροπής: [http://ec.europa.eu/energy/observatory/oil/bulletin\\_en.htm](http://ec.europa.eu/energy/observatory/oil/bulletin_en.htm)

\*Οι συγκρίσεις των τιμών μεταξύ των διαφόρων χωρών θα πρέπει να γίνονται με ιδιαίτερη προσοχή εξαιτίας των διαφορών στην ποιότητα των προϊόντων, στις πρακτικές μάρκετινγκ, στις δομές της αγοράς και στις καταναλωτικές συνήθειες που επικρατούν σε κάθε χώρα.

## 4. Πετρέλαιο Θέρμανσης (Κατ' οίκον)

### 4. α. Διαμόρφωση τιμής

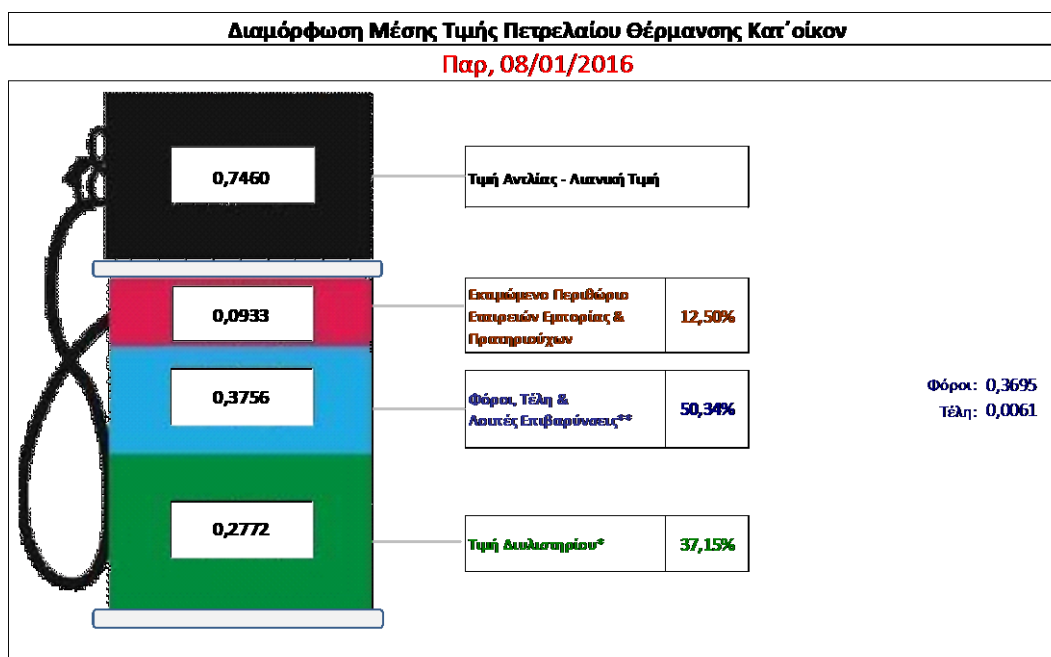
Η τιμή διυλιστηρίου του πετρελαίου θέρμανσης για την Πέμπτη 07/01/2016 διαμορφώθηκε στα 0,2772€ ανά λίτρο. Σε σχέση με την τιμή διυλιστηρίου της προηγούμενης εβδομάδας (31/12/2015) σημειώθηκε μείωση κατά 0,0043 € ανά λίτρο (0,43 λεπτά).

Οι φόροι, τα τέλη και οι λοιπές επιβαρύνσεις αντιστοιχούν σε 0,3756 € ανά λίτρο.

Η μέση τιμή λιανικής του πετρελαίου θέρμανσης (κατ' οίκον) για την Παρασκευή 01/01/2016 διαμορφώθηκε στα 0,7460 € ανά λίτρο. Σε σχέση με την τιμή της προηγούμενης εβδομάδας (01/01/2016) σημειώθηκε μείωση κατά 0,007 € ανά λίτρο (0,7 λεπτά).

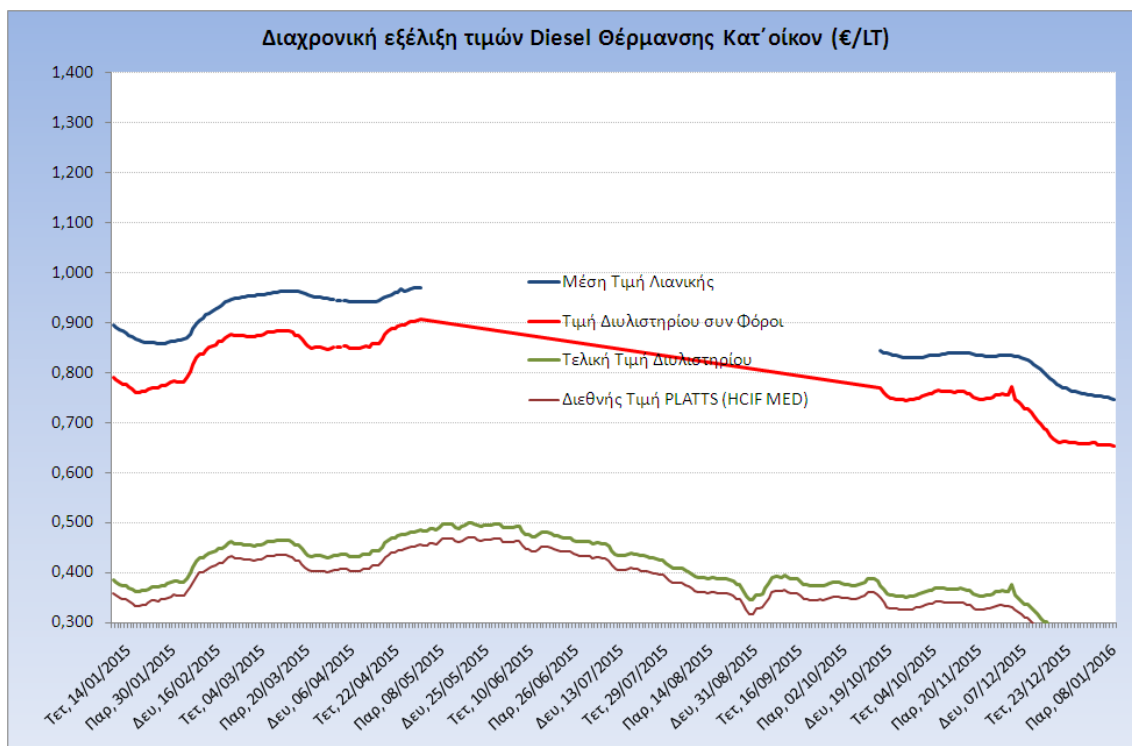
Το εκτιμώμενο περιθώριο των πρατηριούχων και των εταιρειών εμπορίας υπολογίζεται κατά μέσο όρο στα 0,0933€ ανά λίτρο (9,33 λεπτά).

Η τελική τιμή λιανικής διαμορφώνεται από την τιμή διυλιστηρίου κατά 37,15%, από τους φόρους (σταθερούς και μεταβλητούς) κατά 50,34%, και από τα εκτιμώμενα περιθώρια των εταιρειών εμπορίας, των μεταφορέων υγρών καυσίμων και των πρατηρίων κατά 12,50% (βλ. παρακάτω πίνακα).



<b>* Τιμή διυλιστηρίου</b>	<b>0,2772</b>
-Τιμή διυλιστηρίου προηγούμενης ημέρας (Μέση Σταθμική Τιμή εκ των δύο εταιρειών διύλισης)	
-Στην τιμή διυλιστηρίου περιλαμβάνονται οι ειδικές υπηρεσίες (φορτωτικά)	
<b>** Τέλη</b>	<b>0,0061</b>
-Αναποδοτικό τέλος ΡΑΕ: 0,21 € ανά χλυσά λίτρο. (Απόφαση 101/2014 - ΦΕΚ 745/Β/26-03-2014)	0,0002
-Εισφορά «Ειδικού Λογαριασμού Πετρελαιοειδών»: 1,2% επί της τιμής διυλιστηρίου. (Ν. 3335/2005 - ΦΕΚ 95/Α/20-4-2005)	0,0033
-Ειδικό τέλος Δικαιωμάτων Εκτέλεσης Τελωνειακών Εργασιών (ΔΕΤΕ): 0,5% της αξίας του αθροίσματος της τιμής εκ διυλιστηρίου και του ΕΦΚ. (Ν. 2093/92 - ΦΕΚ 181/Α/25-11-92)	0,0025
<b>** Φόροι</b>	<b>0,3695</b>
-Ειδικός Φόρος Κατανάλωσης (ΕΦΚ): για το πετρέλαιο θέρμανσης - 230 € ανά κυβικό μέτρο ή 0,230 € ανά λίτρο. (Ν. 4092/2012 (ΦΕΚ 220/Α/8-11-12)	0,2300
-Φόρος Προσαυξημένης Αξίας (ΦΠΑ): 23% επί του συνόλου της τιμής διυλιστηρίου των μιστών ονομαστικών περιθωρίων κέρδους και των παραπάνω φορολογικών επιβαρύνσεων. (Ν. 3845/2010 - ΦΕΚ 65/Α/6-3-2010)	0,1395

Η εξέλιξη των διεθνών τιμών Platts (HCIF/MED), των τιμών διυλιστηρίου και των τιμών λιανικής για το πετρέλαιο θέρμανσης (κατ' οίκον), καθώς και των αντίστοιχων ενδεικτικών περιθωρίων εμπορίας για το διάστημα των τελευταίων 12 μηνών παρουσιάζονται στο ακόλουθο διάγραμμα:



#### 4. β. Χονδρική Τιμή Πώλησης

Ο μέσος όρος της χονδρικής τιμής πώλησης του πετρελαίου θέρμανσης (κατ' οίκον) από τις εταιρείες εμπορίας πετρελαιοειδών για την Παρασκευή 08/01/2016 ήταν 0,674 € ανά λίτρο.

Αναλυτικά, οι μέσες κατώτατες και ανώτατες τιμές χονδρικής, καθώς και η μέση τιμή ανά νομό παρουσιάζονται στον επόμενο πίνακα:

**Μέσες Τιμές Χονδρικής Πώλησης Πετρελαίου Θέρμανσης (κατ' οίκον) ανά Νομό**  
Παρασκευή 08 Ιανουαρίου 2016

ΝΟΜΟΣ	ΜΕΣΗ ΚΑΤΩΤΑΤΗ ΜΕ ΦΠΑ	ΜΕΣΗ ΑΝΩΤΑΤΗ ΜΕ ΦΠΑ	ΜΕΣΗ ΤΙΜΗ ΜΕ ΦΠΑ
ΝΟΜΟΣ ΑΙΤΩΛΙΑΣ ΚΑΙ ΑΚΑΡΝΑΝΙΑΣ	0,649	0,703	<b>0,676</b>
ΝΟΜΟΣ ΑΡΓΟΛΙΔΟΣ	0,652	0,687	<b>0,669</b>
ΝΟΜΟΣ ΑΡΚΑΔΙΑΣ	0,649	0,705	<b>0,677</b>
ΝΟΜΟΣ ΑΡΤΗΣ	0,657	0,703	<b>0,680</b>
ΝΟΜΟΣ ΑΤΤΙΚΗΣ	0,635	0,706	<b>0,670</b>
ΝΟΜΟΣ ΑΧΑΪΑΣ	0,644	0,691	<b>0,668</b>
ΝΟΜΟΣ ΒΟΙΩΤΙΑΣ	0,647	0,692	<b>0,670</b>
ΝΟΜΟΣ ΓΡΕΒΕΝΩΝ	0,667	0,681	<b>0,674</b>
ΝΟΜΟΣ ΔΡΑΜΑΣ	0,653	0,681	<b>0,667</b>
ΝΟΜΟΣ ΔΩΔΕΚΑΝΗΣΟΥ	0,676	0,744	<b>0,710</b>
ΝΟΜΟΣ ΕΒΡΟΥ	0,659	0,699	<b>0,679</b>
ΝΟΜΟΣ ΕΥΒΟΙΑΣ	0,666	0,720	<b>0,693</b>

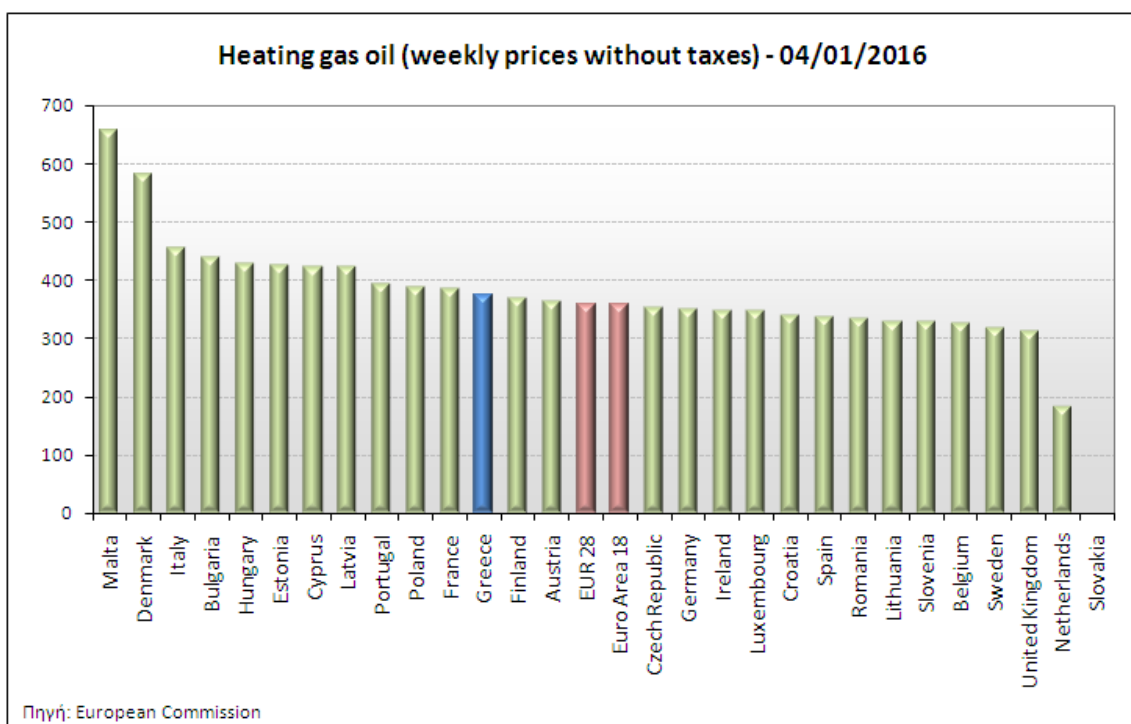
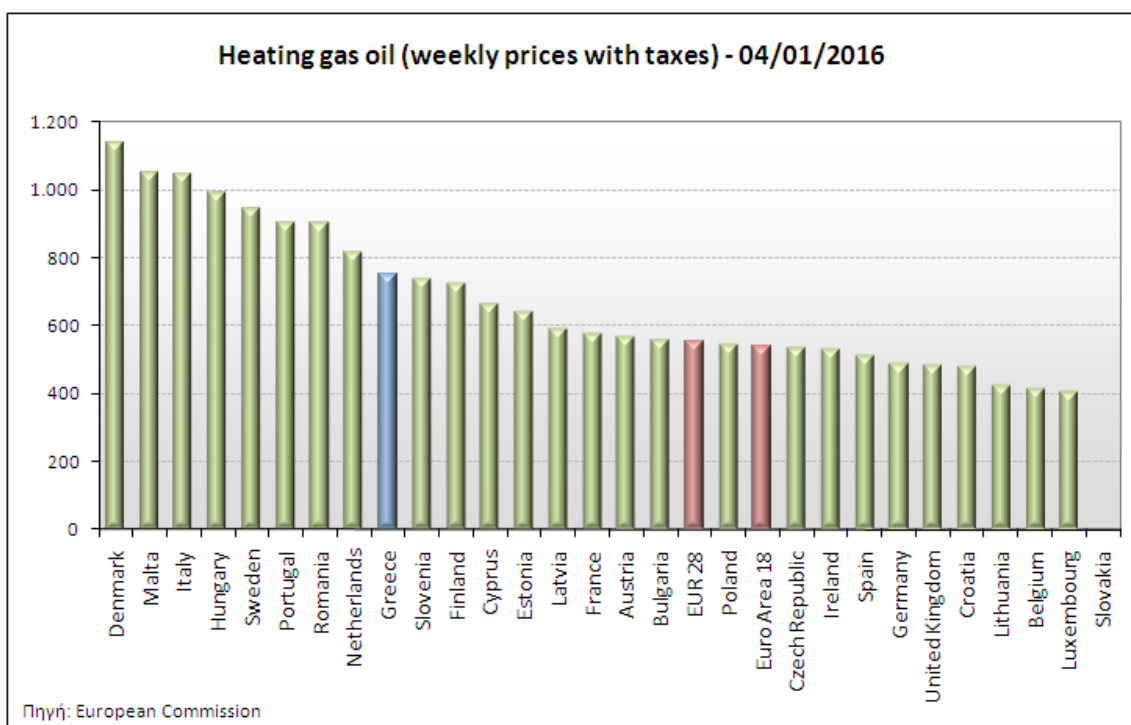
ΝΟΜΟΣ	ΜΕΣΗ ΚΑΤΩΤΑΤΗ ΜΕ ΦΠΑ	ΜΕΣΗ ΑΝΩΤΑΤΗ ΜΕ ΦΠΑ	ΜΕΣΗ ΤΙΜΗ ΜΕ ΦΠΑ
ΝΟΜΟΣ ΕΥΡΥΤΑΝΙΑΣ	0,682	0,692	<b>0,687</b>
ΝΟΜΟΣ ΖΑΚΥΝΘΟΥ	0,665	0,713	<b>0,689</b>
ΝΟΜΟΣ ΗΛΕΙΑΣ	0,653	0,701	<b>0,677</b>
ΝΟΜΟΣ ΗΜΑΘΙΑΣ	0,646	0,676	<b>0,661</b>
ΝΟΜΟΣ ΗΡΑΚΛΕΙΟΥ	0,687	0,726	<b>0,706</b>
ΝΟΜΟΣ ΘΕΣΠΡΩΤΙΑΣ	0,658	0,696	<b>0,677</b>
ΝΟΜΟΣ ΘΕΣΣΑΛΟΝΙΚΗΣ	0,643	0,677	<b>0,660</b>
ΝΟΜΟΣ ΙΩΑΝΝΙΝΩΝ	0,653	0,695	<b>0,674</b>
ΝΟΜΟΣ ΚΑΒΑΛΑΣ	0,657	0,698	<b>0,677</b>
ΝΟΜΟΣ ΚΑΡΔΙΤΣΗΣ	0,656	0,688	<b>0,672</b>
ΝΟΜΟΣ ΚΑΣΤΟΡΙΑΣ	0,653	0,694	<b>0,673</b>
ΝΟΜΟΣ ΚΕΡΚΥΡΑΣ	0,678	0,721	<b>0,700</b>
ΝΟΜΟΣ ΚΕΦΑΛΛΗΝΙΑΣ	0,669	0,742	<b>0,706</b>
ΝΟΜΟΣ ΚΙΛΚΙΣ	0,654	0,677	<b>0,665</b>
ΝΟΜΟΣ ΚΟΖΑΝΗΣ	0,659	0,680	<b>0,669</b>
ΝΟΜΟΣ ΚΟΡΙΝΘΙΑΣ	0,650	0,684	<b>0,667</b>
ΝΟΜΟΣ ΚΥΚΛΑΔΩΝ	0,692	0,731	<b>0,711</b>
ΝΟΜΟΣ ΛΑΚΩΝΙΑΣ	0,654	0,704	<b>0,679</b>
ΝΟΜΟΣ ΛΑΡΙΣΗΣ	0,649	0,697	<b>0,673</b>
ΝΟΜΟΣ ΛΑΣΙΘΙΟΥ	0,697	0,718	<b>0,707</b>
ΝΟΜΟΣ ΛΕΣΒΟΥ	0,667	0,745	<b>0,706</b>
ΝΟΜΟΣ ΛΕΥΚΑΔΟΣ	0,666	0,693	<b>0,680</b>
ΝΟΜΟΣ ΜΑΓΝΗΣΙΑΣ	0,643	0,707	<b>0,675</b>
ΝΟΜΟΣ ΜΕΣΣΗΝΙΑΣ	0,664	0,705	<b>0,684</b>
ΝΟΜΟΣ ΞΑΝΘΗΣ	0,651	0,688	<b>0,670</b>
ΝΟΜΟΣ ΠΕΛΛΗΣ	0,650	0,682	<b>0,666</b>
ΝΟΜΟΣ ΠΙΕΡΙΑΣ	0,650	0,675	<b>0,662</b>
ΝΟΜΟΣ ΠΡΕΒΕΖΗΣ	0,664	0,694	<b>0,679</b>
ΝΟΜΟΣ ΡΕΘΥΜΝΗΣ	0,701	0,723	<b>0,712</b>
ΝΟΜΟΣ ΡΟΔΟΠΗΣ	0,649	0,702	<b>0,676</b>
ΝΟΜΟΣ ΣΑΜΟΥ	0,698	0,741	<b>0,720</b>
ΝΟΜΟΣ ΣΕΡΡΩΝ	0,652	0,679	<b>0,665</b>
ΝΟΜΟΣ ΤΡΙΚΑΛΩΝ	0,655	0,682	<b>0,669</b>
ΝΟΜΟΣ ΦΘΙΩΤΙΔΟΣ	0,651	0,691	<b>0,671</b>
ΝΟΜΟΣ ΦΛΩΡΙΝΗΣ	0,662	0,686	<b>0,674</b>
ΝΟΜΟΣ ΦΩΚΙΔΟΣ	0,665	0,695	<b>0,680</b>
ΝΟΜΟΣ ΧΑΛΚΙΔΙΚΗΣ	0,652	0,690	<b>0,671</b>
ΝΟΜΟΣ ΧΑΝΙΩΝ	0,687	0,724	<b>0,705</b>
ΝΟΜΟΣ ΧΙΟΥ	0,687	0,705	<b>0,696</b>
<b>ΣΤΑΘΜΙΣΜΕΝΟΣ Μ.Ο.</b>	<b>0,651</b>	<b>0,697</b>	<b>0,674</b>

\* Μέσοι όροι ελάχιστων και μέγιστων τιμών χονδρικής όπως υποβάλλονται από τις εταιρείες εμπορίας στο Παρατηρητήριο Τιμών βάσει της ΚΥΑ 978/24-10-2011.

\*\* Η στάθμιση γίνεται βάσει των όγκων πωλήσεων ανά τύπο καυσίμου ανά νομό.

#### 4. γ. Συγκριτικά στοιχεία με Ε.Ε.

Οι λιανικές τιμές πετρελαίου θέρμανσης με φόρους και προ φόρων στις 28 χώρες της Ε.Ε. για τις 04/01/2016 (τελευταία επίσημα στοιχεία) παρουσιάζονται συγκριτικά κατά φθίνουσα σειρά στα παρακάτω διαγράμματα:



Αναλυτικά στοιχεία για τις τιμές καυσίμων και τους φόρους στις 28 χώρες της Ε.Ε. παρουσιάζονται στην ιστοσελίδα της Ευρωπαϊκής Επιτροπής: [http://ec.europa.eu/energy/observatory/oil/bulletin\\_en.htm](http://ec.europa.eu/energy/observatory/oil/bulletin_en.htm)

\*Οι συγκρίσεις των τιμών μεταξύ των διαφόρων χωρών θα πρέπει να γίνονται με ιδιαίτερη προσοχή εξαιτίας των διαφορών στην ποιότητα των προϊόντων, στις πρακτικές μάρκετινγκ, στις δομές της αγοράς και στις καταναλωτικές συνήθειες που επικρατούν σε κάθε χώρα.