



ΓΕΝΙΚΗ ΓΡΑΜΜΑΤΕΙΑ ΕΜΠΟΡΙΟΥ & ΠΡΟΣΤΑΣΙΑΣ
ΚΑΤΑΝΑΛΩΤΗ
ΓΕΝΙΚΗ ΔΙΕΥΘΥΝΣΗ ΑΓΟΡΑΣ
ΔΙΕΥΘΥΝΣΗ ΕΛΕΓΧΩΝ & ΠΑΡΑΤΗΡΗΤΗΡΙΩΝ
ΤΜΗΜΑ ΠΑΡΑΤΗΡΗΤΗΡΙΩΝ ΤΙΜΩΝ

Αναρτητέο στο διαδίκτυο

Αθήνα : 10-12-2019

Αρ. Πρωτ.: 127962

ΕΒΔΟΜΑΔΙΑΙΟ ΔΕΛΤΙΟ ΕΠΙΣΚΟΠΗΣΗΣ ΤΙΜΩΝ ΚΑΥΣΙΜΩΝ

Παρασκευή, 06 ΔΕΚΕΜΒΡΙΟΥ 2019

1. Τιμές Παρατηρητηρίου Υγρών Καυσίμων

Οι λιανικές τιμές των υγρών καυσίμων (αμόλυβδη 95 οκτ., σούπερ αμόλυβδη 100 οκτ., σούπερ LRP, πετρέλαιο κίνησης, πετρέλαιο θέρμανσης και υγραέριο κίνησης) αναρτώνται αναλυτικά στην ιστοσελίδα του Παρατηρητηρίου Τιμών Υγρών Καυσίμων του Υπουργείου Οικονομίας και Ανάπτυξης www.fuelprices.gr, όπου παρουσιάζονται καθημερινά οι μέσες τιμές σε όλους τους Νομούς της χώρας.

Μέσες τιμές λιανικής πώλησης καυσίμων για όλη την Ελλάδα

Παρασκευή, 06 ΔΕΚΕΜΒΡΙΟΥ 2019

Προϊόν	Μέση Τιμή
Αμόλυβδη 95 οκτ.	1,596
Αμόλυβδη 100 οκτ.	1,810
Super	1,787
Diesel Κίνησης	1,386
Υγραέριο κίνησης (Autogas)	0,798
Diesel Θέρμανσης Κατ'οίκον	1,054

* Η μέση τιμή πανελλαδικά υπολογίζεται από τον σταθμισμένο μέσο όρο με βάση τους όγκους πωλήσεων έτους 2018 ανά τύπο καυσίμου ανά νομό.

** Δεν καταγράφεται κατανάλωση στο πετρέλαιο θέρμανσης για τη χρονική περίοδο 30/4 έως 15/10 κάθε έτους.

Στον παρακάτω πίνακα παρουσιάζονται οι μέσες τιμές λιανικής των υγρών καυσίμων ανά Νομό

Μέσες τιμές λιανικής πώλησης καυσίμων ανά νομό

Παρασκευή, 06 ΔΕΚΕΜΒΡΙΟΥ 2019

ΝΟΜΟΣ	Αμόλυβδη 95 οκτ.	Αμόλυβδη 100 οκτ.	Super	Diesel Κίνησης	Diesel Θέρμανσης Κατ'οίκον	Υγραέριο κίνησης (Autogas)
ΝΟΜΟΣ ΑΤΤΙΚΗΣ	1,568	1,794	1,784	1,362	1,040	0,761
ΝΟΜΟΣ ΑΙΤΩΛΙΑΣ ΚΑΙ ΑΚΑΡΝΑΝΙΑΣ	1,622	1,865	1,798	1,399	1,087	0,854
ΝΟΜΟΣ ΑΡΓΟΛΙΔΟΣ	1,581	1,797	1,798	1,375	1,059	0,800
ΝΟΜΟΣ ΑΡΚΑΔΙΑΣ	1,623	1,833		1,399	1,058	0,799
ΝΟΜΟΣ ΑΡΤΗΣ	1,587	1,811		1,382	1,068	0,838
ΝΟΜΟΣ ΑΧΑΪΑΣ	1,585	1,813	1,791	1,396	1,058	0,803
ΝΟΜΟΣ ΒΟΙΩΤΙΑΣ	1,589	1,835		1,378	1,052	0,803
ΝΟΜΟΣ ΓΡΕΒΕΝΩΝ	1,624	1,849		1,405	1,087	0,827
ΝΟΜΟΣ ΔΡΑΜΑΣ	1,585	1,837		1,364	1,032	0,775
ΝΟΜΟΣ ΔΩΔΕΚΑΝΗΣΟΥ	1,737	1,924		1,496	1,134	0,898
ΝΟΜΟΣ ΕΒΡΟΥ	1,606	1,829		1,388	1,056	0,828
ΝΟΜΟΣ ΕΥΒΟΙΑΣ	1,591	1,806		1,398	1,061	0,797
ΝΟΜΟΣ ΕΥΡΥΤΑΝΙΑΣ	1,700	1,973		1,489	1,127	0,859
ΝΟΜΟΣ ΖΑΚΥΝΘΟΥ	1,661	1,870		1,432	1,080	0,898
ΝΟΜΟΣ ΗΛΕΙΑΣ	1,599	1,791		1,382	1,062	0,773
ΝΟΜΟΣ ΗΜΑΘΙΑΣ	1,573	1,782		1,365	1,049	0,747
ΝΟΜΟΣ ΗΡΑΚΛΕΙΟΥ	1,642	1,828		1,430	1,052	0,864
ΝΟΜΟΣ ΘΕΣΠΡΩΤΙΑΣ	1,632	1,872		1,426	1,093	0,842
ΝΟΜΟΣ ΘΕΣΣΑΛΟΝΙΚΗΣ	1,564	1,772		1,356	1,040	0,779
ΝΟΜΟΣ ΙΩΑΝΝΙΝΩΝ	1,578	1,854		1,381	1,055	0,785
ΝΟΜΟΣ ΚΑΒΑΛΑΣ	1,596	1,809		1,384	1,060	0,789
ΝΟΜΟΣ ΚΑΡΔΙΤΣΗΣ	1,585	1,829		1,375	1,063	0,782
ΝΟΜΟΣ ΚΑΣΤΟΡΙΑΣ	1,614	1,837		1,411	1,076	0,795
ΝΟΜΟΣ ΚΕΡΚΥΡΑΣ	1,642	1,869		1,434	1,115	
ΝΟΜΟΣ ΚΕΦΑΛΛΗΝΙΑΣ	1,706	1,883		1,476	1,097	0,950
ΝΟΜΟΣ ΚΙΛΚΙΣ	1,579	1,826		1,376	1,048	0,788
ΝΟΜΟΣ ΚΟΖΑΝΗΣ	1,589	1,778		1,386	1,057	0,777
ΝΟΜΟΣ ΚΟΡΙΝΘΙΑΣ	1,589	1,829		1,383	1,041	0,794
ΝΟΜΟΣ ΚΥΚΛΑΔΩΝ	1,796	2,000		1,541	1,190	0,979
ΝΟΜΟΣ ΛΑΚΩΝΙΑΣ	1,621	1,853		1,401	1,059	0,816
ΝΟΜΟΣ ΛΑΡΙΣΗΣ	1,584	1,800		1,363	1,051	0,778
ΝΟΜΟΣ ΛΑΣΙΘΙΟΥ	1,658	1,891		1,438	1,130	0,893
ΝΟΜΟΣ ΛΕΣΒΟΥ	1,726	1,909		1,488	1,181	0,910
ΝΟΜΟΣ ΛΕΥΚΑΔΟΣ	1,649	1,857	1,750	1,414	1,083	0,826
ΝΟΜΟΣ ΜΑΓΝΗΣΙΑΣ	1,600	1,839		1,388	1,098	0,815
ΝΟΜΟΣ ΜΕΣΣΗΝΙΑΣ	1,603	1,826		1,377	1,073	0,809
ΝΟΜΟΣ ΞΑΝΘΗΣ	1,642	1,850		1,388	1,053	0,817
ΝΟΜΟΣ ΠΕΛΛΗΣ	1,587	1,782		1,368	1,041	0,772
ΝΟΜΟΣ ΠΙΕΡΙΑΣ	1,588	1,781		1,371	1,032	0,822
ΝΟΜΟΣ ΠΡΕΒΕΖΗΣ	1,604	1,763		1,391	1,045	0,788
ΝΟΜΟΣ ΡΕΘΥΜΝΗΣ	1,674	1,883		1,443	1,119	0,829
ΝΟΜΟΣ ΡΟΔΟΠΗΣ	1,606	1,787		1,379	1,055	0,810
ΝΟΜΟΣ ΣΑΜΟΥ	1,680	1,880		1,456	1,162	0,897
ΝΟΜΟΣ ΣΕΡΡΩΝ	1,582	1,755		1,363	1,041	0,802
ΝΟΜΟΣ ΤΡΙΚΑΛΩΝ	1,591	1,760	1,785	1,374	1,036	0,780
ΝΟΜΟΣ ΦΘΙΩΤΙΔΟΣ	1,608	1,865		1,398	1,077	0,827
ΝΟΜΟΣ ΦΛΩΡΙΝΗΣ	1,595	1,807		1,401	1,062	0,823
ΝΟΜΟΣ ΦΩΚΙΔΟΣ	1,650	1,884		1,443	1,103	0,859
ΝΟΜΟΣ ΧΑΛΚΙΔΙΚΗΣ	1,617	1,820		1,402	1,054	0,808
ΝΟΜΟΣ ΧΑΝΙΩΝ	1,646	1,877		1,436	1,074	0,862
ΝΟΜΟΣ ΧΙΟΥ	1,674	1,898		1,449	1,080	1,039
ΠΑΝΕΛΛΗΝΙΟΣ ΣΤΑΘΜΙΣΜΕΝΟΣ Μ.Ο.	1,596	1,810	1,787	1,386	1,054	0,798

2. Απλή Αμόλυβδη Βενζίνη 95 οκτανίων¹

2. α. Διαμόρφωση τιμής

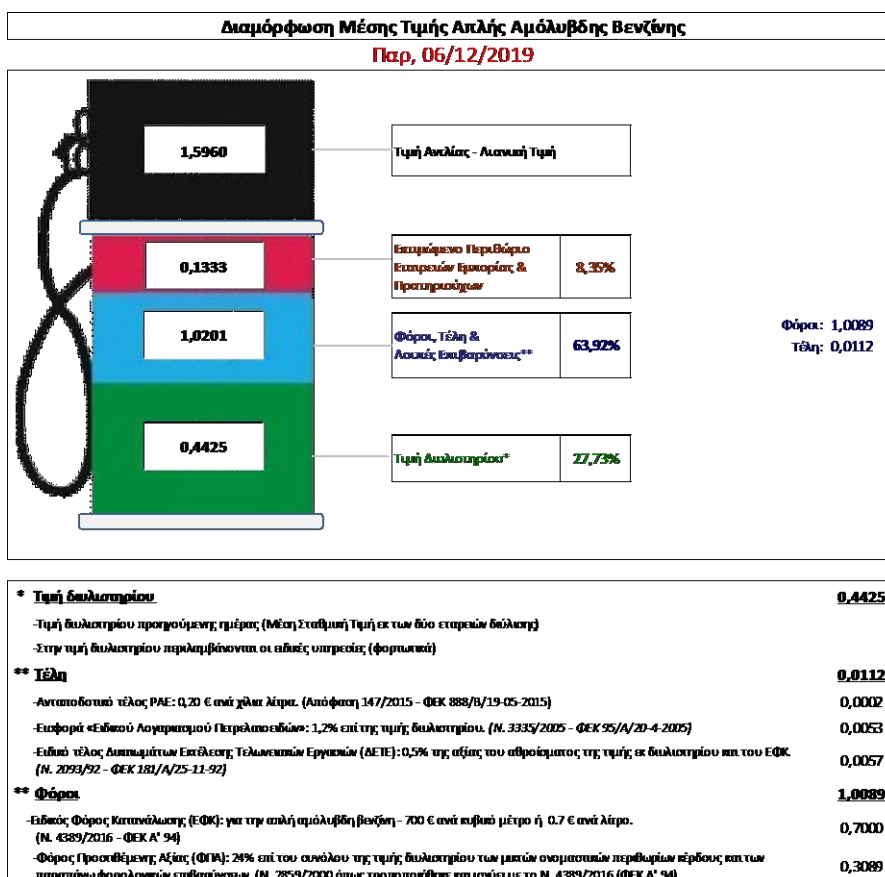
Η τιμή διυλιστηρίου της απλής αμόλυβδης βενζίνης 95 οκτανίων για την Πέμπτη 05/12/2019 διαμορφώθηκε στα 0,4425€ ανά λίτρο. Σε σχέση με την τιμή διυλιστηρίου της προηγούμενης εβδομάδας (28/11/2019) σημειώθηκε μείωση κατά 0,0273 ευρώ ανά λίτρο (2,73 λεπτά).

Οι φόροι, τα τέλη και οι λοιπές επιβαρύνσεις αντιστοιχούν σε 1,0201 € ανά λίτρο.

Η μέση τιμή λιανικής της απλής αμόλυβδης βενζίνης 95 οκτανίων για την Παρασκευή 06/12/2019 διαμορφώθηκε στα 1,5960 € ανά λίτρο. Σε σχέση με την τιμή της προηγούμενης εβδομάδας (29/11/2019) δεν σημειώθηκε καμία μεταβολή.

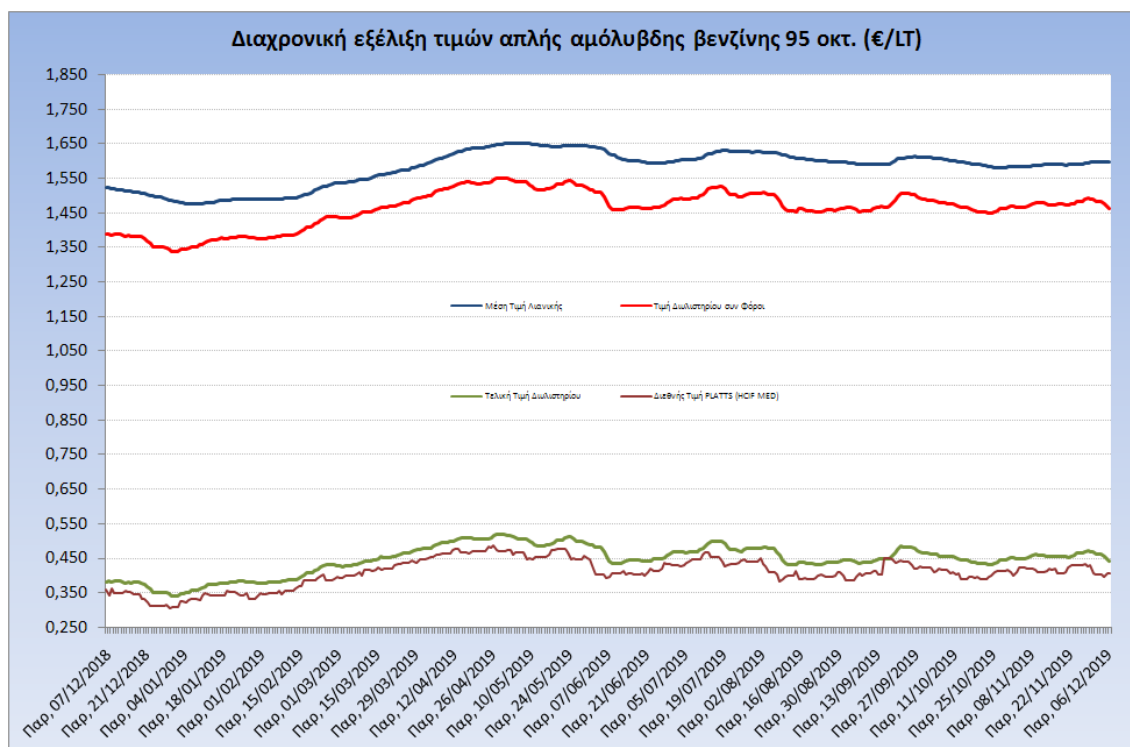
Το εκτιμώμενο περιθώριο των πρατηριούχων και των εταιρειών εμπορίας υπολογίζεται κατά μέσο όρο στα 0,1333 ανά λίτρο (13,33 λεπτά).

Η τελική τιμή λιανικής διαμορφώνεται από την τιμή διυλιστηρίου κατά 27,73 %, από τους φόρους (σταθερούς και μεταβλητούς) κατά 63,92%, και από τα εκτιμώμενα περιθώρια των εταιρειών εμπορίας, των μεταφορέων υγρών καυσίμων και των πρατηρίων κατά 8,35% (βλ. παρακάτω πίνακα).



¹ Σημειώνεται ότι σύμφωνα με το αρ. 29, του Ν. 4546/2018 (ΦΕΚ Α' 101), από 1/1/2019 η βενζίνη που καταναλώνεται εγχώρια για χρήση στις μεταφορές αναμειγνύεται υποχρεωτικά είτε με αυτούσια βιοαιθανολή είτε με βιοαιθέρες που παράγονται από αλκοόλες βιολογικής προέλευσης. Η συμμετοχή της αυτούσιας βιοαιθανόλης και της αλκοόλης βιολογικής προέλευσης που χρησιμοποιείται για την παραγωγή βιοαιθέρων επί του ενεργειακού περιεχομένου του τελικού μείγματος βενζίνης ορίζεται σε ποσοστό 1% για το έτος 2019 και 3,3% για τα έτη από το 2020 και μετά.

Η εξέλιξη των διεθνών τιμών Platts (HCIF/MED), των τιμών διυλιστηρίου και των τιμών λιανικής της απλής αμόλυβδης βενζίνης 95 οκτ., καθώς και των αντίστοιχων ενδεικτικών περιθωρίων εμπορίας για το διάστημα των τελευταίων 12 μηνών παρουσιάζονται στο ακόλουθο διάγραμμα:



2. β. Χονδρική Τιμή Πώλησης

Αναλυτικά, οι μέσες κατώτατες και ανώτατες τιμές χονδρικής, καθώς και η διάμεσος τιμή ανά νομό παρουσιάζονται στον επόμενο πίνακα:

Τιμές Χονδρικής Πώλησης Απλής Αμόλυβδης Βενζίνης ανά Νομό Παρασκευή, 06 ΔΕΚΕΜΒΡΙΟΥ 2019

ΝΟΜΟΣ	ΜΕΣΗ ΚΑΤΩΤΑΤΗ ΜΕ ΦΠΑ	ΜΕΣΗ ΑΝΩΤΑΤΗ ΜΕ ΦΠΑ	ΔΙΑΜΕΣΟΣ ΤΙΜΗ
ΝΟΜΟΣ ΑΙΤΩΛΙΑΣ ΚΑΙ ΑΚΑΡΝΑΝΙΑΣ	1,446	1,506	1,476
ΝΟΜΟΣ ΑΡΓΟΛΙΔΟΣ	1,456	1,538	1,497
ΝΟΜΟΣ ΑΡΚΑΔΙΑΣ	1,451	1,502	1,476
ΝΟΜΟΣ ΑΡΤΗΣ	1,450	1,509	1,479
ΝΟΜΟΣ ΑΤΤΙΚΗΣ	1,462	1,571	1,517
ΝΟΜΟΣ ΑΧΑΪΑΣ	1,445	1,493	1,469
ΝΟΜΟΣ ΒΟΙΩΤΙΑΣ	1,450	1,514	1,482
ΝΟΜΟΣ ΓΡΕΒΕΝΩΝ	1,475	1,492	1,484
ΝΟΜΟΣ ΔΡΑΜΑΣ	1,456	1,491	1,474
ΝΟΜΟΣ ΔΩΔΕΚΑΝΗΣΟΥ	1,484	1,611	1,547
ΝΟΜΟΣ ΕΒΡΟΥ	1,460	1,514	1,487
ΝΟΜΟΣ ΕΥΒΟΙΑΣ	1,445	1,536	1,490
ΝΟΜΟΣ ΕΥΡΥΤΑΝΙΑΣ	1,509	1,526	1,517
ΝΟΜΟΣ ΖΑΚΥΝΘΟΥ	1,445	1,501	1,473
ΝΟΜΟΣ ΗΛΕΙΑΣ	1,461	1,519	1,490
ΝΟΜΟΣ ΗΜΑΘΙΑΣ	1,441	1,475	1,458
ΝΟΜΟΣ ΗΡΑΚΛΕΙΟΥ	1,481	1,556	1,518

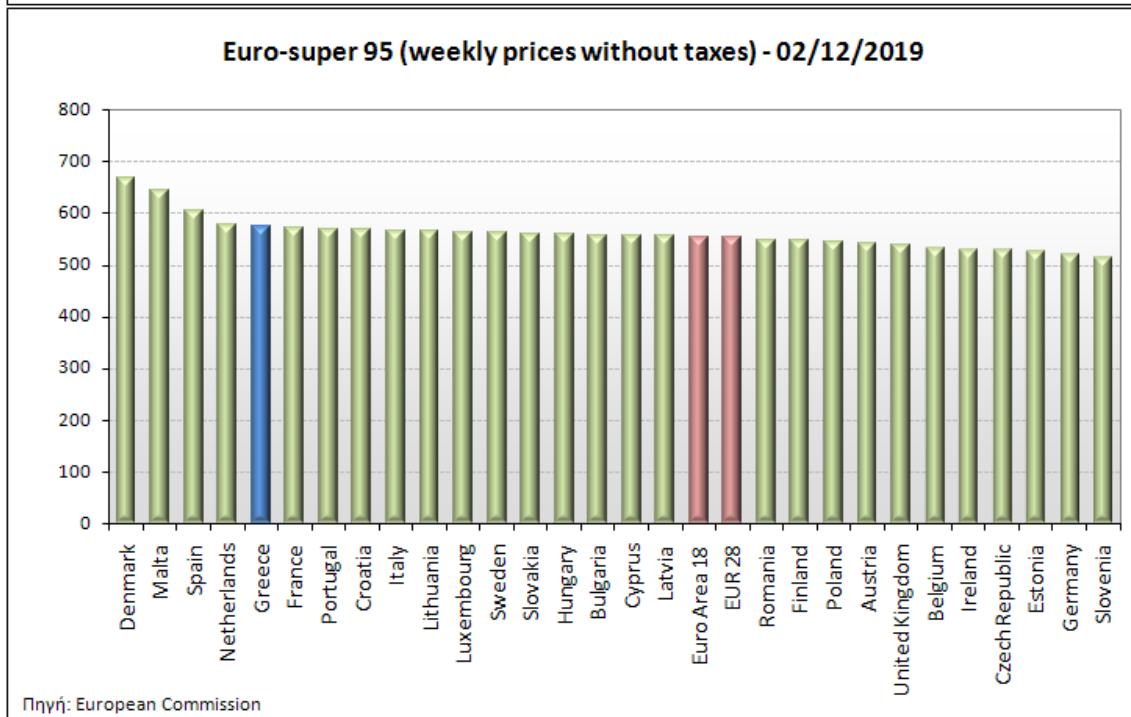
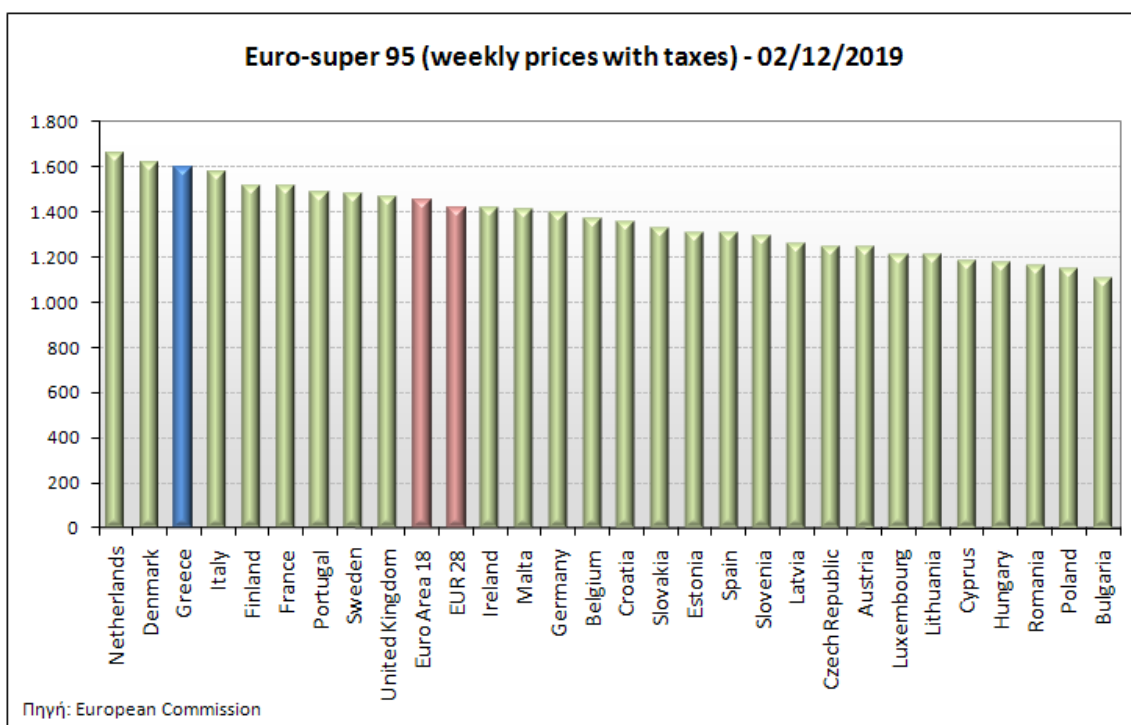
ΝΟΜΟΣ	ΜΕΣΗ ΚΑΤΩΤΑΤΗ ΜΕ ΦΠΑ	ΜΕΣΗ ΑΝΩΤΑΤΗ ΜΕ ΦΠΑ	ΔΙΑΜΕΣΟΣ ΤΙΜΗ
ΝΟΜΟΣ ΘΕΣΠΡΩΤΙΑΣ	1,462	1,526	1,494
ΝΟΜΟΣ ΘΕΣΣΑΛΟΝΙΚΗΣ	1,459	1,506	1,483
ΝΟΜΟΣ ΙΩΑΝΝΙΝΩΝ	1,443	1,493	1,468
ΝΟΜΟΣ ΚΑΒΑΛΑΣ	1,444	1,486	1,465
ΝΟΜΟΣ ΚΑΡΔΙΤΣΗΣ	1,460	1,492	1,476
ΝΟΜΟΣ ΚΑΣΤΟΡΙΑΣ	1,461	1,497	1,479
ΝΟΜΟΣ ΚΕΡΚΥΡΑΣ	1,465	1,510	1,488
ΝΟΜΟΣ ΚΕΦΑΛΛΗΝΙΑΣ	1,500	1,548	1,524
ΝΟΜΟΣ ΚΙΛΚΙΣ	1,455	1,471	1,463
ΝΟΜΟΣ ΚΟΖΑΝΗΣ	1,451	1,491	1,471
ΝΟΜΟΣ ΚΟΡΙΝΘΙΑΣ	1,474	1,527	1,501
ΝΟΜΟΣ ΚΥΚΛΑΔΩΝ	1,537	1,686	1,611
ΝΟΜΟΣ ΛΑΚΩΝΙΑΣ	1,466	1,516	1,491
ΝΟΜΟΣ ΛΑΡΙΣΗΣ	1,453	1,497	1,475
ΝΟΜΟΣ ΛΑΣΙΘΙΟΥ	1,501	1,538	1,520
ΝΟΜΟΣ ΛΕΣΒΟΥ	1,449	1,553	1,501
ΝΟΜΟΣ ΛΕΥΚΑΔΟΣ	1,474	1,512	1,493
ΝΟΜΟΣ ΜΑΓΝΗΣΙΑΣ	1,444	1,546	1,495
ΝΟΜΟΣ ΜΕΣΣΗΝΙΑΣ	1,458	1,551	1,504
ΝΟΜΟΣ ΞΑΝΘΗΣ	1,451	1,485	1,468
ΝΟΜΟΣ ΠΕΛΛΗΣ	1,448	1,500	1,474
ΝΟΜΟΣ ΠΙΕΡΙΑΣ	1,450	1,513	1,481
ΝΟΜΟΣ ΠΡΕΒΕΖΗΣ	1,468	1,505	1,486
ΝΟΜΟΣ ΡΕΘΥΜΝΗΣ	1,498	1,540	1,519
ΝΟΜΟΣ ΡΟΔΟΠΗΣ	1,459	1,499	1,479
ΝΟΜΟΣ ΣΑΜΟΥ	1,470	1,556	1,513
ΝΟΜΟΣ ΣΕΡΡΩΝ	1,452	1,482	1,467
ΝΟΜΟΣ ΤΡΙΚΑΛΩΝ	1,455	1,510	1,483
ΝΟΜΟΣ ΦΘΙΩΤΙΔΟΣ	1,452	1,504	1,478
ΝΟΜΟΣ ΦΛΩΡΙΝΗΣ	1,461	1,477	1,469
ΝΟΜΟΣ ΦΩΚΙΔΟΣ	1,499	1,521	1,510
ΝΟΜΟΣ ΧΑΛΚΙΔΙΚΗΣ	1,454	1,508	1,481
ΝΟΜΟΣ ΧΑΝΙΩΝ	1,483	1,558	1,521
ΝΟΜΟΣ ΧΙΟΥ	1,437	1,535	1,486
ΣΤΑΘΜΙΣΜΕΝΟΣ Μ.Ο.*	1,462	1,540	1,501

* Μέσοι όροι ελάχιστων και μέγιστων τιμών χονδρικής όπως υποβάλλονται από τις εταιρείες εμπορίας στο Παρατηρητήριο Τιμών βάσει της ΚΥΑ 978/24-10-2011.

Η στάθμιση γίνεται βάσει των όγκων πωλήσεων έτους 2018 ανά τύπο καυσίμου και ανά νομό.

2. γ. Συγκριτικά στοιχεία με Ε.Ε.

Οι λιανικές τιμές αμόλυβδης βενζίνης με φόρους και προ φόρων στις 28 χώρες της Ε.Ε. για τις 02/12/2019 (τελευταία επίσημα στοιχεία) παρουσιάζονται συγκριτικά κατά φθίνουσα σειρά στα παρακάτω διαγράμματα:



Αναλυτικά στοιχεία για τις τιμές καυσίμων και τους φόρους στις 28 χώρες της Ε.Ε. παρουσιάζονται στην ιστοσελίδα της Ευρωπαϊκής Επιτροπής: http://ec.europa.eu/energy/observatory/oil/bulletin_en.htm

*Οι συγκρίσεις των τιμών μεταξύ των διαφόρων χωρών θα πρέπει να γίνονται με ιδιαίτερη προσοχή εξαιτίας των διαφορών στην ποιότητα των προϊόντων, στις πρακτικές μάρκετινγκ, στις δομές της αγοράς και στις καταναλωτικές συνήθειες που επικρατούν σε κάθε χώρα.

3. Πετρέλαιο Κίνησης (Biodiesel)

3. α. Διαμόρφωση τιμής

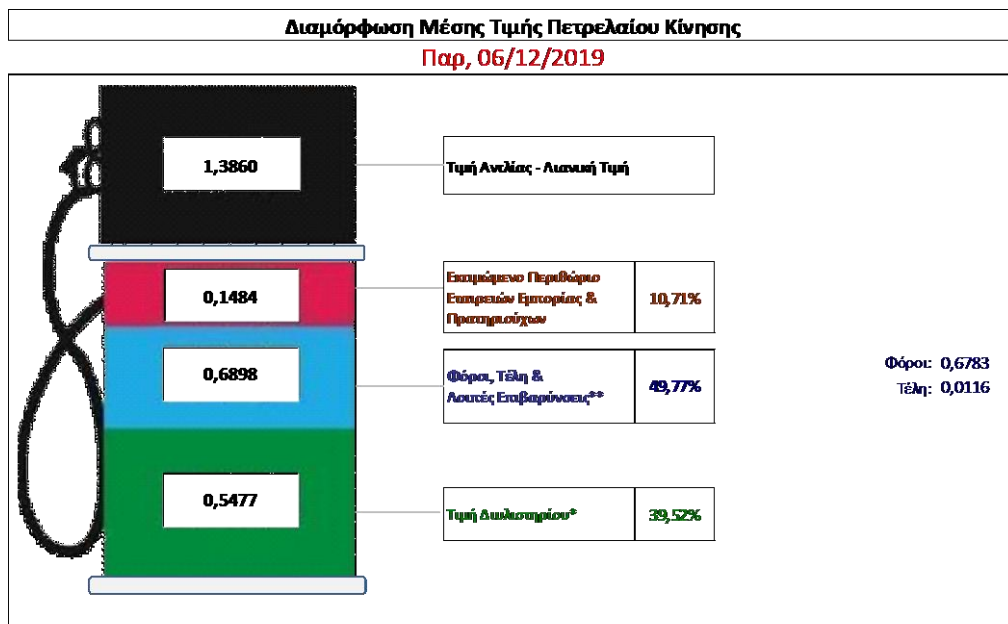
Η τιμή διυλιστηρίου του πετρελαίου κίνησης για την Πέμπτη 05/12/2019 διαμορφώθηκε στα 0,5477€ ανά λίτρο. Σε σχέση με την τιμή διυλιστηρίου της προηγούμενης εβδομάδας (28/11/2019) σημειώθηκε μείωση κατά 0,0108 € ανά λίτρο (1,08 λεπτά).

Οι φόροι, τα τέλη και οι λοιπές επιβαρύνσεις αντιστοιχούν σε 0,6898 € ανά λίτρο.

Η μέση τιμή λιανικής του πετρελαίου κίνησης για την Παρασκευή 06/12/2019 διαμορφώθηκε στα 1,3860€ ανά λίτρο. Σε σχέση με την τιμή της προηγούμενης εβδομάδας (29/11/2019) σημειώθηκε αύξηση κατά 0,002 € ανά λίτρο (0,2 λεπτά).

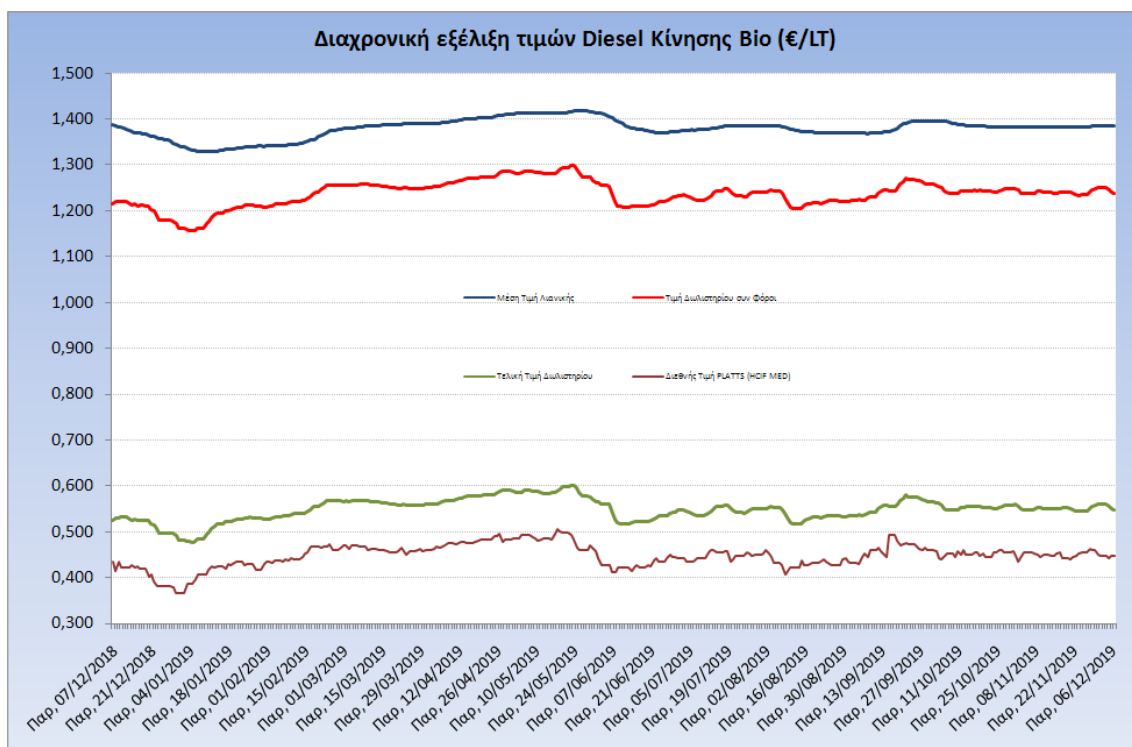
Το εκτιμώμενο περιθώριο των πρατηριούχων και των εταιρειών εμπορίας υπολογίζεται κατά μέσο όρο στα 0,1484€ ανά λίτρο (14,84 λεπτά).

Η τελική τιμή λιανικής διαμορφώνεται από την τιμή διυλιστηρίου κατά 39,52%, από τους φόρους σταθερούς και μεταβλητούς) κατά 49,77%, και από τα εκτιμώμενα περιθώρια των εταιρειών εμπορίας, των μεταφορέων υγρών καυσίμων και των πρατηρίων κατά 10,71% (βλ. παρακάτω πίνακα).



* Τιμή διυλιστηρίου	0,5477
-Τιμή διυλιστηρίου προηγούμενης ημέρας (Μέση Σταθμική Τιμή εκ των δύο εταιρειών διύλισης)	
-Στην τιμή διυλιστηρίου περιλαμβάνονται οι ειδικές υπηρεσίες (φορτωσιδιά)	
** Τέλη	0,0116
-Αναποδοτικό τέλος ΡΑΕ: 0,20 € ανά χλιμα λίτρα. (Απόφαση 147/2015 - ΦΕΚ 888/Β/19-05-2015)	0,0002
-Εισφορά «Ειδικού Λογαριασμού Πετρελαιοεσόδων»: 1,2% επί της τιμής διυλιστηρίου. (Ν. 3335/2005 - ΦΕΚ 95/Α/20-4-2005)	0,0066
-Ειδικό τέλος Διακαιαμάτιων Εκθέσεως Τελωνειακών Εργασιών (ΔΕΤΕ): 0,5% της αξίας του αθροίσματος της τιμής εκ διυλιστηρίου και του ΕΦΚ. (Ν. 2093/92 - ΦΕΚ 181/Α/25-11-92)	0,0048
** Φόροι	0,6783
-Ειδικός Φόρος Κατανάλωσης (ΕΦΚ): για το πετρέλαιο κίνησης - 410 € ανά κυβικό μέτρο ή 0,41 € ανά λίτρο. (Ν. 4389/2016 - ΦΕΚ Α' 94)	0,4100
-Φόρος Προσθήμερης Αξίας (ΦΠΑ): 24% επί του συνόλου της τιμής διυλιστηρίου των μικρών ονομαστικών περιβαρίων κέρδους και των παραπάνω φορολογικών επιβαρύνσεων. (Ν. 2859/2000 όπως τροποποιήθηκε και ισχύει με το Ν. 4389/2016 (ΦΕΚ Α' 94)	0,2683

Η εξέλιξη των διεθνών τιμών Platts (HCIF/MED), των τιμών διυλιστηρίου και των τιμών λιανικής για το πετρέλαιο κίνησης, καθώς και των αντίστοιχων ενδεικτικών περιθωρίων εμπορίας για το διάστημα των τελευταίων 12 μηνών παρουσιάζονται στο ακόλουθο διάγραμμα:



3. β. Χονδρική Τιμή Πώλησης

Αναλυτικά, οι μέσες κατώτατες και ανώτατες τιμές χονδρικής, καθώς και η διάμεσος τιμή ανά νομό παρουσιάζονται στον επόμενο πίνακα:

**Τιμές Χονδρικής Πώλησης Πετρελαίου Κίνησης ανά Νομό
Παρασκευή 06 ΔΕΚΕΜΒΡΙΟΥ 2019**

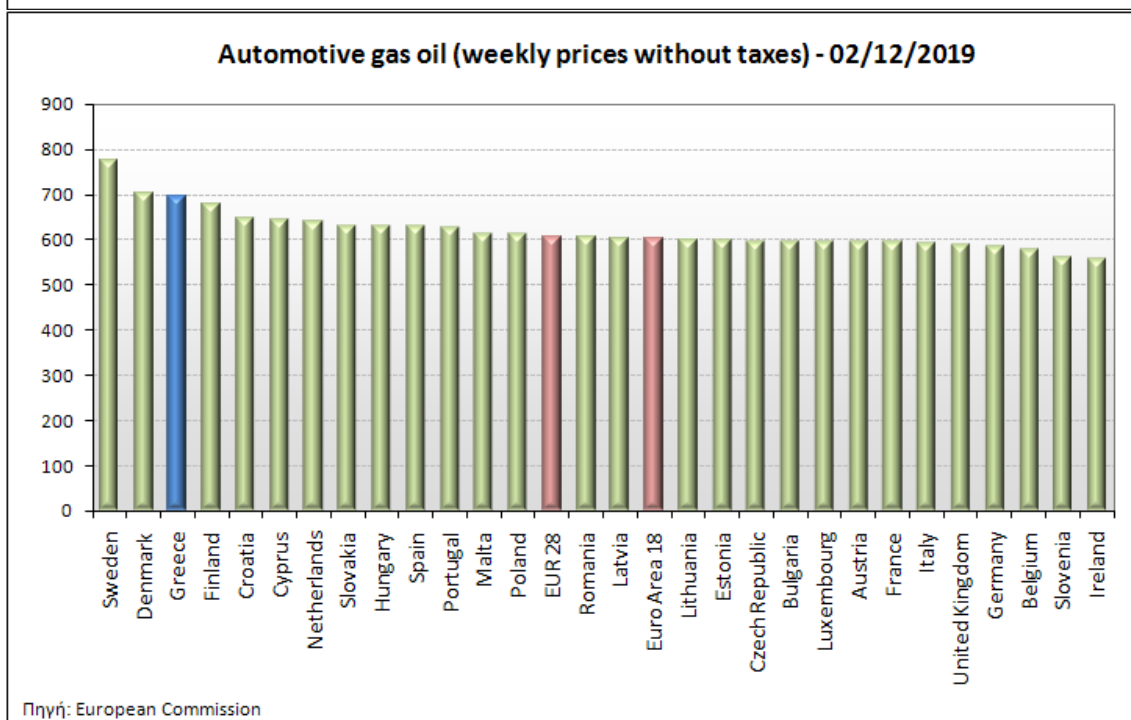
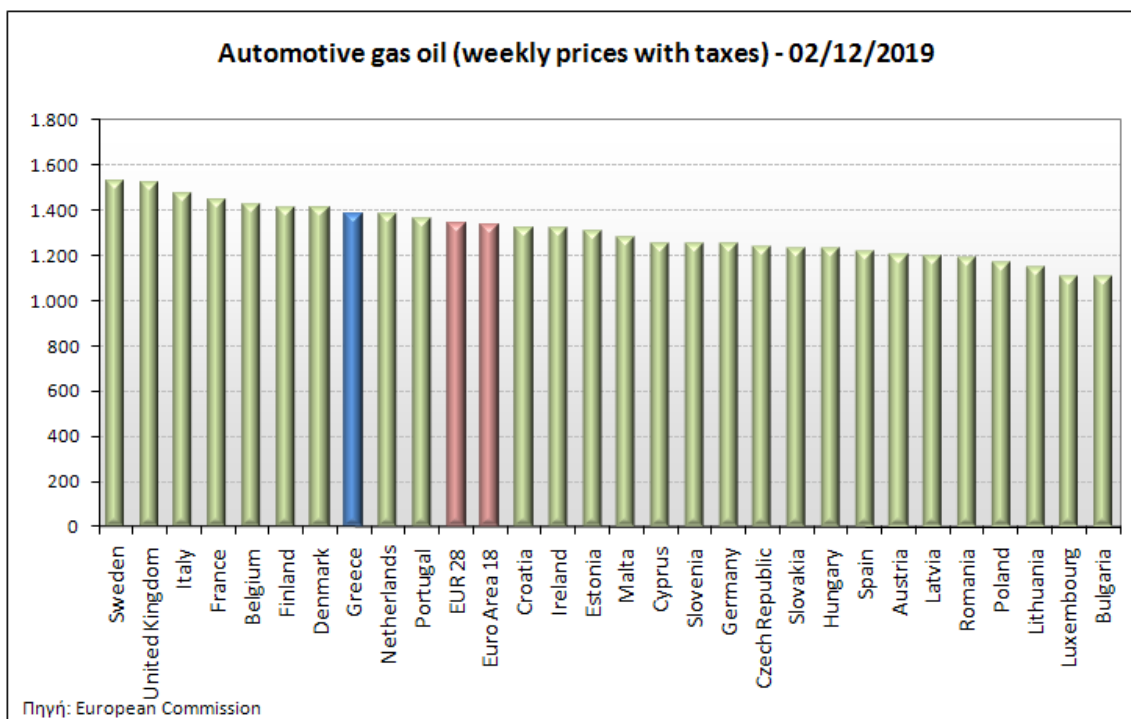
ΝΟΜΟΣ	ΜΕΣΗ ΚΑΤΩΤΑΤΗ ΜΕ ΦΠΑ	ΜΕΣΗ ΑΝΩΤΑΤΗ ΜΕ ΦΠΑ	ΔΙΑΜΕΣΟΣ ΤΙΜΗ
ΝΟΜΟΣ ΑΙΤΩΛΙΑΣ ΚΑΙ ΑΚΑΡΝΑΝΙΑΣ	1,219	1,283	1,251
ΝΟΜΟΣ ΑΡΓΟΛΙΔΟΣ	1,228	1,313	1,271
ΝΟΜΟΣ ΑΡΚΑΔΙΑΣ	1,221	1,292	1,256
ΝΟΜΟΣ ΑΡΤΗΣ	1,233	1,284	1,258
ΝΟΜΟΣ ΑΤΤΙΚΗΣ	1,215	1,341	1,278
ΝΟΜΟΣ ΑΧΑΪΑΣ	1,217	1,270	1,244
ΝΟΜΟΣ ΒΟΙΩΤΙΑΣ	1,217	1,297	1,257
ΝΟΜΟΣ ΓΡΕΒΕΝΩΝ	1,245	1,263	1,254
ΝΟΜΟΣ ΔΡΑΜΑΣ	1,228	1,266	1,247
ΝΟΜΟΣ ΔΩΔΕΚΑΝΗΣΟΥ	1,265	1,392	1,328
ΝΟΜΟΣ ΕΒΡΟΥ	1,232	1,299	1,265
ΝΟΜΟΣ ΕΥΒΟΙΑΣ	1,215	1,312	1,264
ΝΟΜΟΣ ΕΥΡΥΤΑΝΙΑΣ	1,281	1,304	1,293
ΝΟΜΟΣ ΖΑΚΥΝΘΟΥ	1,220	1,289	1,255
ΝΟΜΟΣ ΗΛΕΙΑΣ	1,227	1,311	1,269
ΝΟΜΟΣ ΗΜΑΘΙΑΣ	1,213	1,252	1,233

ΝΟΜΟΣ	ΜΕΣΗ ΚΑΤΩΤΑΤΗ ΜΕ ΦΠΑ	ΜΕΣΗ ΑΝΩΤΑΤΗ ΜΕ ΦΠΑ	ΔΙΑΜΕΣΟΣ ΤΙΜΗ
ΝΟΜΟΣ ΗΡΑΚΛΕΙΟΥ	1,246	1,332	1,289
ΝΟΜΟΣ ΘΕΣΠΡΩΤΙΑΣ	1,224	1,284	1,254
ΝΟΜΟΣ ΘΕΣΣΑΛΟΝΙΚΗΣ	1,226	1,283	1,254
ΝΟΜΟΣ ΙΩΑΝΝΙΝΩΝ	1,214	1,292	1,253
ΝΟΜΟΣ ΚΑΒΑΛΑΣ	1,217	1,278	1,248
ΝΟΜΟΣ ΚΑΡΔΙΤΣΗΣ	1,232	1,274	1,253
ΝΟΜΟΣ ΚΑΣΤΟΡΙΑΣ	1,228	1,268	1,248
ΝΟΜΟΣ ΚΕΡΚΥΡΑΣ	1,237	1,283	1,260
ΝΟΜΟΣ ΚΕΦΑΛΛΗΝΙΑΣ	1,266	1,328	1,297
ΝΟΜΟΣ ΚΙΛΚΙΣ	1,225	1,246	1,236
ΝΟΜΟΣ ΚΟΖΑΝΗΣ	1,225	1,265	1,245
ΝΟΜΟΣ ΚΟΡΙΝΘΙΑΣ	1,227	1,294	1,261
ΝΟΜΟΣ ΚΥΚΛΑΔΩΝ	1,317	1,447	1,382
ΝΟΜΟΣ ΛΑΚΩΝΙΑΣ	1,240	1,295	1,267
ΝΟΜΟΣ ΛΑΡΙΣΗΣ	1,219	1,283	1,251
ΝΟΜΟΣ ΛΑΣΙΘΙΟΥ	1,264	1,303	1,283
ΝΟΜΟΣ ΛΕΣΒΟΥ	1,225	1,313	1,269
ΝΟΜΟΣ ΛΕΥΚΑΔΟΣ	1,240	1,285	1,263
ΝΟΜΟΣ ΜΑΓΝΗΣΙΑΣ	1,217	1,319	1,268
ΝΟΜΟΣ ΜΕΣΣΗΝΙΑΣ	1,227	1,312	1,270
ΝΟΜΟΣ ΞΑΝΘΗΣ	1,221	1,256	1,239
ΝΟΜΟΣ ΠΕΛΛΗΣ	1,222	1,273	1,248
ΝΟΜΟΣ ΠΙΕΡΙΑΣ	1,221	1,277	1,249
ΝΟΜΟΣ ΠΡΕΒΕΖΗΣ	1,231	1,275	1,253
ΝΟΜΟΣ ΡΕΘΥΜΝΗΣ	1,270	1,319	1,294
ΝΟΜΟΣ ΡΟΔΟΠΗΣ	1,228	1,275	1,252
ΝΟΜΟΣ ΣΑΜΟΥ	1,254	1,321	1,287
ΝΟΜΟΣ ΣΕΡΡΩΝ	1,228	1,262	1,245
ΝΟΜΟΣ ΤΡΙΚΑΛΩΝ	1,225	1,278	1,252
ΝΟΜΟΣ ΦΘΙΩΤΙΔΟΣ	1,223	1,270	1,247
ΝΟΜΟΣ ΦΛΩΡΙΝΗΣ	1,233	1,261	1,247
ΝΟΜΟΣ ΦΩΚΙΔΟΣ	1,268	1,316	1,292
ΝΟΜΟΣ ΧΑΛΚΙΔΙΚΗΣ	1,224	1,285	1,254
ΝΟΜΟΣ ΧΑΝΙΩΝ	1,253	1,324	1,289
ΝΟΜΟΣ ΧΙΟΥ	1,220	1,316	1,268
ΣΤΑΘΜΙΣΜΕΝΟΣ Μ.Ο.*	1,226	1,305	1,265

* Μέσοι όροι ελάχιστων και μέγιστων τιμών χονδρικής όπως υποβάλλονται από τις εταιρείες εμπορίας στο Παρατηρητήριο Τιμών βάσει της ΚΥΑ 978/24-10-2011.
Η στάθμιση γίνεται βάσει των όγκων πωλήσεων έτους 2018 ανά τύπο καυσίμου και ανά νομό.

3. γ. Συγκριτικά στοιχεία με Ε.Ε.

Οι λιανικές τιμές πετρελαίου κίνησης με φόρους και προ φόρων στις 28 χώρες της Ε.Ε. για τις 02/12/2019 (τελευταία επίσημα στοιχεία) παρουσιάζονται συγκριτικά κατά φθίνουσα σειρά στα παρακάτω διαγράμματα:



Αναλυτικά στοιχεία για τις τιμές καυσίμων και τους φόρους στις 28 χώρες της Ε.Ε. παρουσιάζονται στην ιστοσελίδα της Ευρωπαϊκής Επιτροπής: http://ec.europa.eu/energy/observatory/oil/bulletin_en.htm

*Οι συγκρίσεις των τιμών μεταξύ των διαφόρων χωρών θα πρέπει να γίνονται με ιδιαίτερη προσοχή εξαιτίας των διαφορών στην ποιότητα των προϊόντων, στις πρακτικές μάρκετινγκ, στις δομές της αγοράς και στις καταναλωτικές συνήθειες που επικρατούν σε κάθε χώρα.

4. Πετρέλαιο Θέρμανσης (Κατ'οίκον)

4. α. Διαμόρφωση τιμής

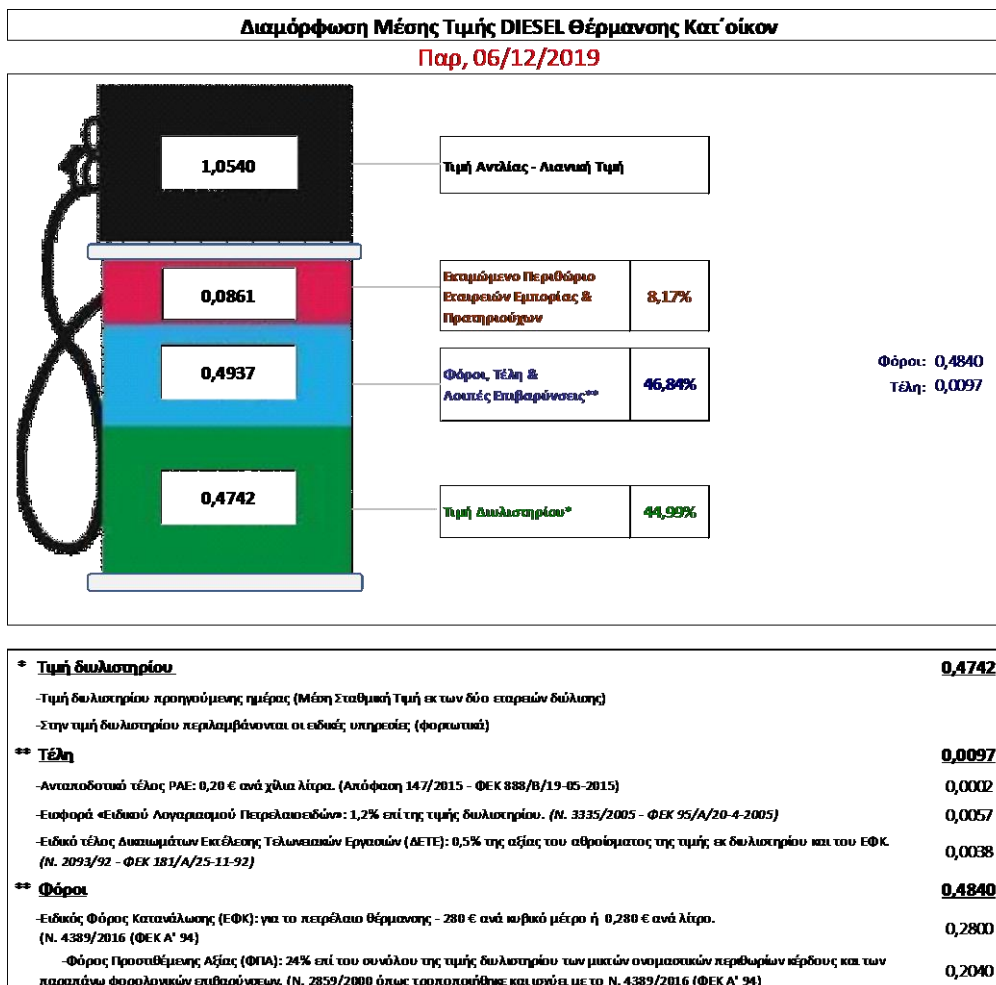
Η τιμή διυλιστηρίου του πετρελαίου θέρμανσης για την Πέμπτη 05/12/2019 διαμορφώθηκε στα 0,4742 € λίτρο. Σε σχέση με την τιμή διυλιστηρίου της προηγούμενης εβδομάδας (28/11/2019) σημειώθηκε μείωση κατά 0,0114 € ανά λίτρο (1,14 λεπτά).

Οι φόροι, τα τέλη και οι λοιπές επιβαρύνσεις αντιστοιχούν σε 0,4937 € ανά λίτρο.

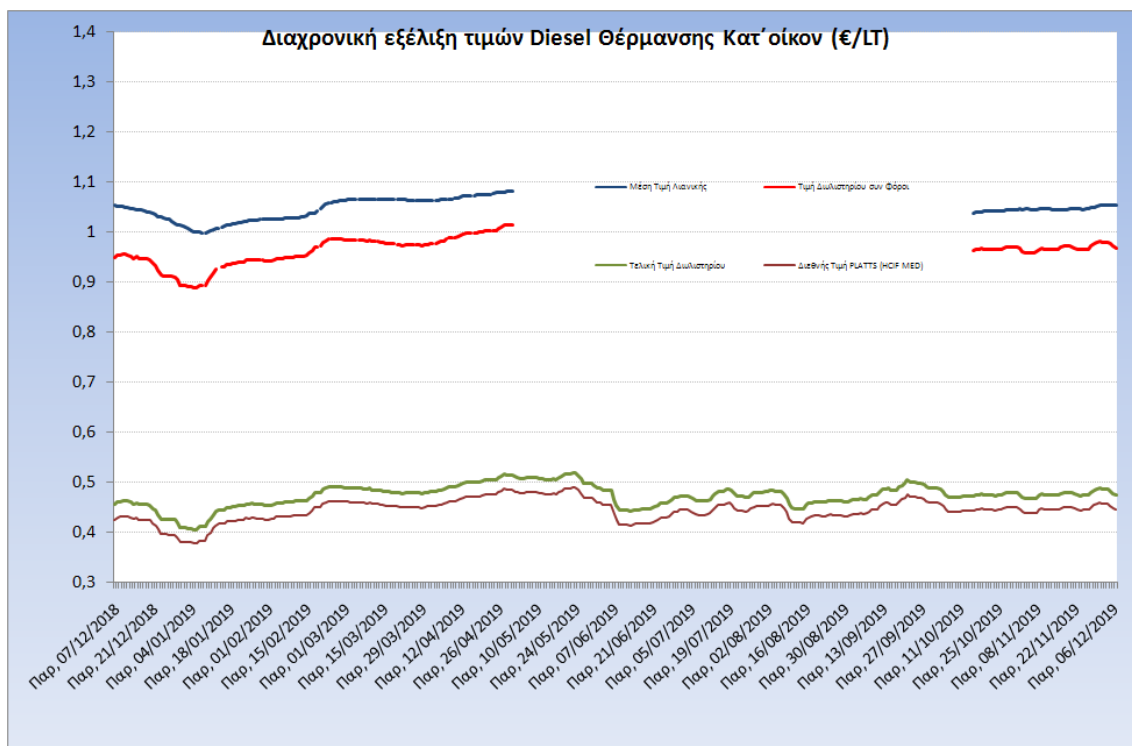
Η μέση τιμή λιανικής του πετρελαίου θέρμανσης (κατ'οίκον) για την Παρασκευή 06/12/2019 διαμορφώθηκε στο 1,0540€ ανά λίτρο. Σε σχέση με την τιμή της προηγούμενης εβδομάδας (29/11/2019) σημειώθηκε αύξηση κατά 0,003 € ανά λίτρο (0,3 λεπτά).

Το εκτιμώμενο περιθώριο των πρατηριούχων και των εταιρειών εμπορίας υπολογίζεται κατά μέσο όρο στα 0,0861€ ανά λίτρο (8,61 λεπτά).

Η τελική τιμή λιανικής διαμορφώνεται από την τιμή διυλιστηρίου κατά 44,99%, από τους φόρους (σταθερούς και μεταβλητούς) κατά 46,84%, και από τα εκτιμώμενα περιθώρια των εταιρειών εμπορίας, των μεταφορέων υγρών καυσίμων και των πρατηρίων κατά 8,17% (βλ. παρακάτω πίνακα).



Η εξέλιξη των διεθνών τιμών Platts (HCIF/MED), των τιμών διυλιστηρίου και των τιμών λιανικής για το πετρέλαιο θέρμανσης (κατ' οίκον), καθώς και των αντίστοιχων ενδεικτικών περιθωρίων εμπορίας για το διάστημα των τελευταίων 12 μηνών παρουσιάζονται στο ακόλουθο διάγραμμα:



4. β. Χονδρική Τιμή Πώλησης

Αναλυτικά, οι μέσες κατώτατες και ανώτατες τιμές χονδρικής, καθώς και η μέση τιμή ανά νομό παρουσιάζονται στον επόμενο πίνακα:

Μέσες Τιμές Χονδρικής Πώλησης Πετρελαίου Θέρμανσης (κατ' οίκον) ανά Νομό Παρασκευή 06 ΔΕΚΕΜΒΡΙΟΥ 2019

ΝΟΜΟΣ	ΜΕΣΗ ΚΑΤΩΤΑΤΗ ΜΕ ΦΠΑ	ΜΕΣΗ ΑΝΩΤΑΤΗ ΜΕ ΦΠΑ	ΔΙΑΜΕΣΟΣ ΤΙΜΗ
ΝΟΜΟΣ ΑΙΤΩΛΙΑΣ ΚΑΙ ΑΚΑΡΝΑΝΙΑΣ	0,965	1,017	0,991
ΝΟΜΟΣ ΑΡΓΟΛΙΔΟΣ	0,970	1,008	0,989
ΝΟΜΟΣ ΑΡΚΑΔΙΑΣ	0,968	1,018	0,993
ΝΟΜΟΣ ΑΡΤΗΣ	0,973	1,005	0,989
ΝΟΜΟΣ ΑΤΤΙΚΗΣ	0,963	1,026	0,995
ΝΟΜΟΣ ΑΧΑΪΑΣ	0,961	1,005	0,983
ΝΟΜΟΣ ΒΟΙΩΤΙΑΣ	0,968	0,997	0,983
ΝΟΜΟΣ ΓΡΕΒΕΝΩΝ	0,986	0,994	0,990
ΝΟΜΟΣ ΔΡΑΜΑΣ	0,967	0,992	0,980
ΝΟΜΟΣ ΔΩΔΕΚΑΝΗΣΟΥ	1,006	1,080	1,043
ΝΟΜΟΣ ΕΒΡΟΥ	0,974	1,004	0,989
ΝΟΜΟΣ ΕΥΒΟΙΑΣ	0,962	1,003	0,982
ΝΟΜΟΣ ΕΥΡΥΤΑΝΙΑΣ	1,012	1,024	1,018
ΝΟΜΟΣ ΖΑΚΥΝΘΟΥ	0,965	1,003	0,984
ΝΟΜΟΣ ΗΛΕΙΑΣ	0,974	1,032	1,003
ΝΟΜΟΣ ΗΜΑΘΙΑΣ	0,956	0,981	0,969

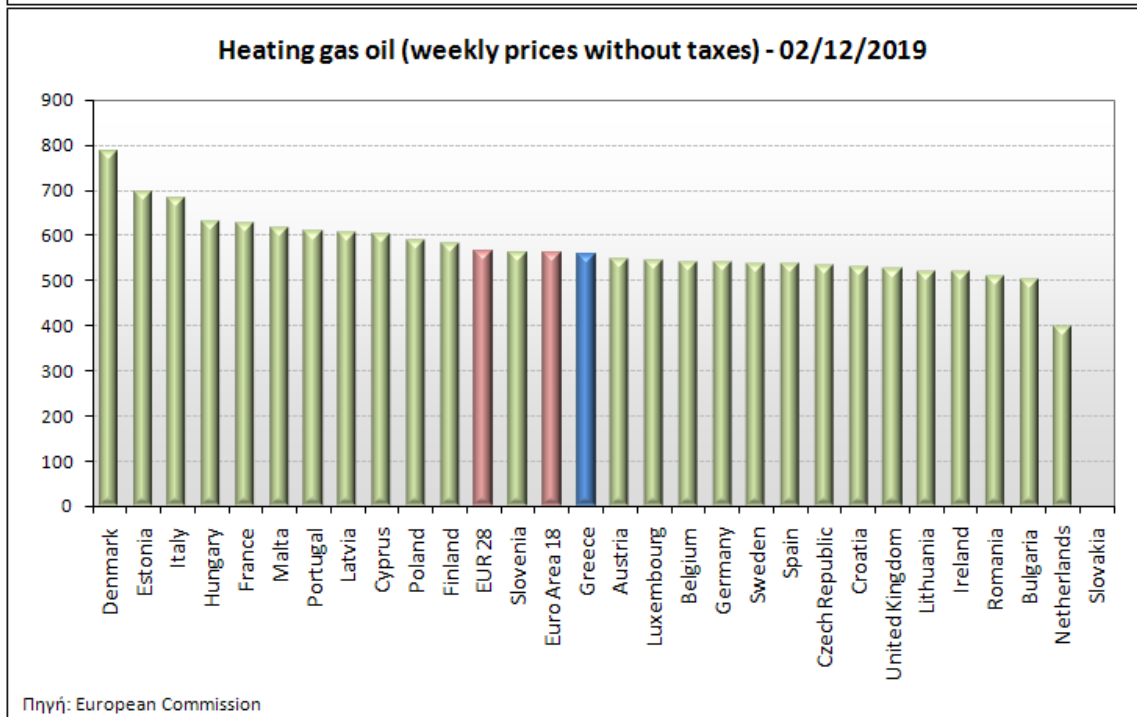
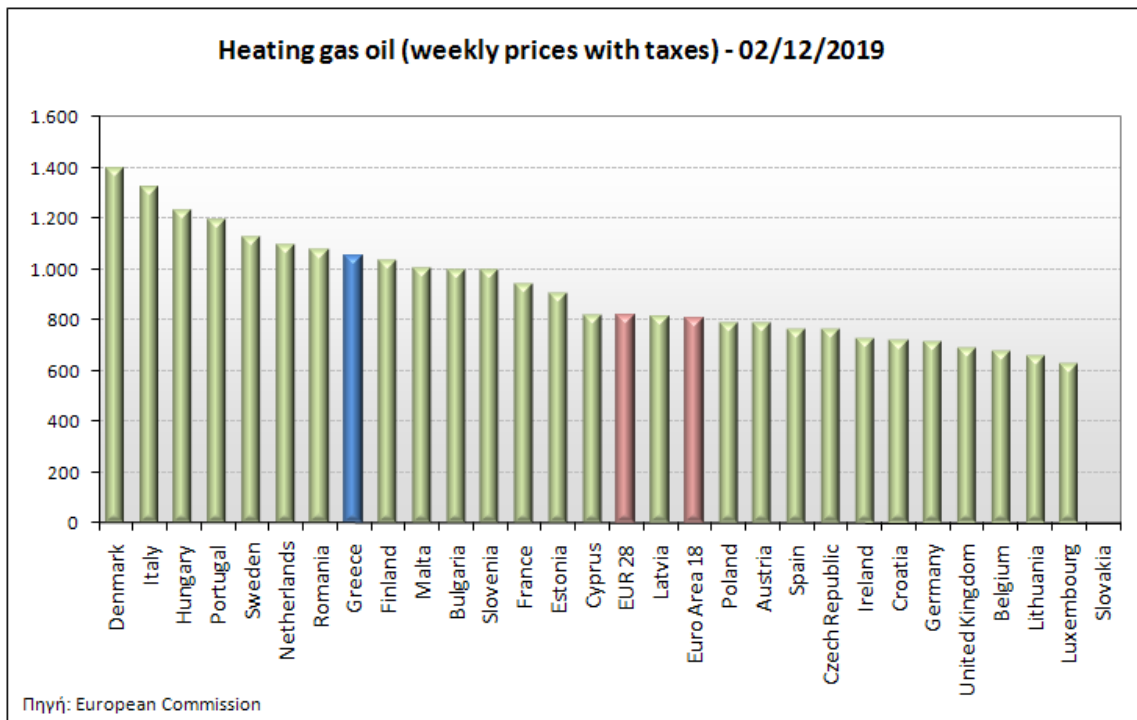
ΝΟΜΟΣ	ΜΕΣΗ ΚΑΤΩΤΑΤΗ ΜΕ ΦΠΑ	ΜΕΣΗ ΑΝΩΤΑΤΗ ΜΕ ΦΠΑ	ΔΙΑΜΕΣΟΣ ΤΙΜΗ
ΝΟΜΟΣ ΗΡΑΚΛΕΙΟΥ	0,993	1,044	1,018
ΝΟΜΟΣ ΘΕΣΠΡΩΤΙΑΣ	0,971	1,007	0,989
ΝΟΜΟΣ ΘΕΣΣΑΛΟΝΙΚΗΣ	0,963	1,001	0,982
ΝΟΜΟΣ ΙΩΑΝΝΙΝΩΝ	0,960	1,007	0,984
ΝΟΜΟΣ ΚΑΒΑΛΑΣ	0,966	0,999	0,983
ΝΟΜΟΣ ΚΑΡΔΙΤΣΗΣ	0,974	1,000	0,987
ΝΟΜΟΣ ΚΑΣΤΟΡΙΑΣ	0,969	0,996	0,983
ΝΟΜΟΣ ΚΕΡΚΥΡΑΣ	0,986	1,029	1,008
ΝΟΜΟΣ ΚΕΦΑΛΛΗΝΙΑΣ	1,014	1,044	1,029
ΝΟΜΟΣ ΚΙΛΚΙΣ	0,971	0,984	0,977
ΝΟΜΟΣ ΚΟΖΑΝΗΣ	0,966	0,991	0,979
ΝΟΜΟΣ ΚΟΡΙΝΘΙΑΣ	0,974	1,012	0,993
ΝΟΜΟΣ ΚΥΚΛΑΔΩΝ	1,031	1,124	1,077
ΝΟΜΟΣ ΛΑΚΩΝΙΑΣ	0,987	1,015	1,001
ΝΟΜΟΣ ΛΑΡΙΣΗΣ	0,964	1,001	0,982
ΝΟΜΟΣ ΛΑΣΙΘΙΟΥ	1,012	1,037	1,024
ΝΟΜΟΣ ΛΕΣΒΟΥ	0,976	1,025	1,001
ΝΟΜΟΣ ΛΕΥΚΑΔΟΣ	0,984	1,018	1,001
ΝΟΜΟΣ ΜΑΓΝΗΣΙΑΣ	0,965	1,021	0,993
ΝΟΜΟΣ ΜΕΣΣΗΝΙΑΣ	0,973	1,038	1,006
ΝΟΜΟΣ ΞΑΝΘΗΣ	0,967	0,986	0,976
ΝΟΜΟΣ ΠΕΛΛΗΣ	0,961	0,996	0,978
ΝΟΜΟΣ ΠΙΕΡΙΑΣ	0,964	1,008	0,986
ΝΟΜΟΣ ΠΡΕΒΕΖΗΣ	0,984	1,006	0,995
ΝΟΜΟΣ ΡΕΘΥΜΝΗΣ	1,010	1,041	1,025
ΝΟΜΟΣ ΡΟΔΟΠΗΣ	0,973	1,003	0,988
ΝΟΜΟΣ ΣΑΜΟΥ	1,013	1,053	1,033
ΝΟΜΟΣ ΣΕΡΡΩΝ	0,966	0,995	0,981
ΝΟΜΟΣ ΤΡΙΚΑΛΩΝ	0,967	0,993	0,980
ΝΟΜΟΣ ΦΘΙΩΤΙΔΟΣ	0,966	0,998	0,982
ΝΟΜΟΣ ΦΛΩΡΙΝΗΣ	0,974	0,989	0,981
ΝΟΜΟΣ ΦΩΚΙΔΟΣ	0,996	1,018	1,007
ΝΟΜΟΣ ΧΑΛΚΙΔΙΚΗΣ	0,965	0,991	0,978
ΝΟΜΟΣ ΧΑΝΙΩΝ	0,993	1,031	1,012
ΝΟΜΟΣ ΧΙΟΥ	0,981	1,011	0,996
ΣΤΑΘΜΙΣΜΕΝΟΣ Μ.Ο.	0,968	1,012	0,990

* Μέσοι όροι ελάχιστων και μέγιστων τιμών χονδρικής όπως υποβάλλονται από τις εταιρείες εμπορίας στο Παρατηρητήριο Τιμών βάσει της ΚΥΑ 978/24-10-2011.

** Η στάθμιση γίνεται βάσει των όγκων πωλήσεων ανά τύπο καυσίμου ανά νομό.

4. γ. Συγκριτικά στοιχεία με Ε.Ε.

Οι λιανικές τιμές πετρελαίου κίνησης με φόρους και προ φόρων στις 28 χώρες της Ε.Ε. για τις 02/12/2019 (τελευταία επίσημα στοιχεία) παρουσιάζονται συγκριτικά κατά φθίνουσα σειρά στα παρακάτω διαγράμματα:



Αναλυτικά στοιχεία για τις τιμές καυσίμων και τους φόρους στις 28 χώρες της Ε.Ε. παρουσιάζονται στην ιστοσελίδα της Ευρωπαϊκής Επιτροπής: http://ec.europa.eu/energy/observatory/oil/bulletin_en.htm

*Οι συγκρίσεις των τιμών μεταξύ των διαφόρων χωρών θα πρέπει να γίνονται με ιδιαίτερη προσοχή εξαιτίας των διαφορών στην ποιότητα των προϊόντων, στις πρακτικές μάρκετινγκ, στις δομές της αγοράς και στις καταναλωτικές συνήθειες που επικρατούν σε κάθε χώρα.