



ΕΛΛΗΝΙΚΗ ΔΗΜΟΚΡΑΤΙΑ
ΥΠΟΥΡΓΕΙΟ
ΑΝΑΠΤΥΞΗΣ ΚΑΙ ΕΠΕΝΔΥΣΕΩΝ

Αθήνα, 10-11-2020

**Διυηρεσιακή Μονάδα Ελέγχου Αγοράς
Διεύθυνση Διαχείρισης Δεδομένων Στατιστικής
Επεξεργασίας & Εποπτείας Ηλεκτρονικού
Εμπορίου
Τμήμα Διαχείρισης Πληροφοριών & Εποπτείας
Ηλεκτρονικού Εμπορίου**

Αριθ. Πρωτ. : 119215 - 10-11-2020

Ταχ. Δ/νση : Πλ. Κάνιγγος, Αθήνα
Ταχ. Κώδικας : 106 77
Πληροφορίες : Χρονά Παναγιώτα
Τηλέφωνο : 213 1514 284
Fax : 210 3815 317
Email : fuelprices@gge.gr
Ιστοσελίδα : www.mindev.gov.gr

ΠΡΟΣ : ΑΝΑΡΤΗΤΕΟ ΣΤΟ FUELPRICES

ΕΒΔΟΜΑΔΙΑΙΟ ΔΕΛΤΙΟ ΕΠΙΣΚΟΠΗΣΗΣ ΤΙΜΩΝ ΚΑΥΣΙΜΩΝ

Παρασκευή, 06 ΝΟΕΜΒΡΙΟΥ 2020

1. Τιμές Παρατηρητηρίου Υγρών Καυσίμων

Οι λιανικές τιμές των υγρών καυσίμων (αμόλυβδη 95 οκτ., σούπερ αμόλυβδη 100 οκτ., σούπερ LRP, πετρέλαιο κίνησης, πετρέλαιο θέρμανσης και υγραέριο κίνησης) αναρτώνται αναλυτικά στην ιστοσελίδα του Παρατηρητηρίου Τιμών Υγρών Καυσίμων του Υπουργείου Ανάπτυξης και Επενδύσεων www.fuelprices.gr, όπου παρουσιάζονται καθημερινά οι μέσες τιμές σε όλους τους Νομούς της χώρας.

Μέσες τιμές λιανικής πώλησης καυσίμων για όλη την Ελλάδα

Παρασκευή, 06 ΝΟΕΜΒΡΙΟΥ 2020

Προϊόν	Μέση Τιμή
Αμόλυβδη 95 οκτ.	1,408
Αμόλυβδη 100 οκτ.	1,617
Super	1,622
Diesel Κίνησης	1,122
Υγραέριο κίνησης (Autogas)	0,729
Diesel Θέρμανσης Κατ'οίκον	0,788

* Η μέση τιμή πανελλαδικά υπολογίζεται από τον σταθμισμένο μέσο όρο με βάση τους όγκους πωλήσεων έτους 2019 ανά τύπο καυσίμου ανά νομό.

** Δεν καταγράφεται κατανάλωση στο πετρέλαιο θέρμανσης για τη χρονική περίοδο 30/4 έως 15/10 κάθε έτους. .

Στον παρακάτω πίνακα παρουσιάζονται οι μέσες τιμές λιανικής των υγρών καυσίμων ανά Νομό

Μέσες τιμές λιανικής πώλησης καυσίμων ανά Νομό, για την

Παρασκευή, 06 Νοεμβρίου 2020

(τιμές σε €/λτ, συμπ. ΦΠΑ)

ΝΟΜΟΣ	Αμόλυβδη 95 οκτ.	Αμόλυβδη 100 οκτ.	Super	Diesel Κίνησης	Υγραέριο κίνησης (Autogas)	Diesel Θέρμανσης Κατ'οίκον
ΝΟΜΟΣ ΑΤΤΙΚΗΣ	1,374	1,592	1,687	1,093	0,681	0,765
ΝΟΜΟΣ ΑΙΤΩΛΙΑΣ ΚΑΙ ΑΚΑΡΝΑΝΙΑΣ	1,439	1,683	-	1,147	0,783	0,820
ΝΟΜΟΣ ΑΡΓΟΛΙΔΟΣ	1,397	1,635	1,588	1,111	0,752	0,792
ΝΟΜΟΣ ΑΡΚΑΔΙΑΣ	1,440	1,666	1,139	1,147	0,747	0,799
ΝΟΜΟΣ ΑΡΤΗΣ	1,415	1,645	-	1,132	0,768	0,797
ΝΟΜΟΣ ΑΧΑΪΑΣ	1,411	1,635	1,643	1,134	0,749	0,792
ΝΟΜΟΣ ΒΟΙΩΤΙΑΣ	1,408	1,629	-	1,112	0,743	0,785
ΝΟΜΟΣ ΓΡΕΒΕΝΩΝ	1,427	1,688	-	1,126	0,754	0,800
ΝΟΜΟΣ ΔΡΑΜΑΣ	1,362	1,612	1,337	1,072	0,650	0,751
ΝΟΜΟΣ ΔΩΔΕΚΑΝΗΣΟΥ	1,549	1,732	-	1,240	0,888	0,880
ΝΟΜΟΣ ΕΒΡΟΥ	1,421	1,649	-	1,122	0,785	0,787
ΝΟΜΟΣ ΕΥΒΟΙΑΣ	1,420	1,628	-	1,143	0,730	0,793
ΝΟΜΟΣ ΕΥΡΥΤΑΝΙΑΣ	1,491	1,729	-	1,207	0,785	0,858
ΝΟΜΟΣ ΖΑΚΥΝΘΟΥ	1,454	1,653	-	1,152	0,865	0,808
ΝΟΜΟΣ ΗΛΕΙΑΣ	1,412	1,623	-	1,110	0,718	0,787
ΝΟΜΟΣ ΗΜΑΘΙΑΣ	1,383	1,586	-	1,092	0,687	0,778
ΝΟΜΟΣ ΗΡΑΚΛΕΙΟΥ	1,459	1,627	-	1,164	0,816	0,775
ΝΟΜΟΣ ΘΕΣΠΡΩΤΙΑΣ	1,443	1,660	-	1,150	0,785	0,838
ΝΟΜΟΣ ΘΕΣΣΑΛΟΝΙΚΗΣ	1,369	1,589	-	1,092	0,718	0,769
ΝΟΜΟΣ ΙΩΑΝΝΙΝΩΝ	1,391	1,663	-	1,115	0,735	0,772
ΝΟΜΟΣ ΚΑΒΑΛΑΣ	1,410	1,630	-	1,125	0,746	0,785
ΝΟΜΟΣ ΚΑΡΔΙΤΣΗΣ	1,426	1,629	-	1,130	0,855	0,796
ΝΟΜΟΣ ΚΑΣΤΟΡΙΑΣ	1,430	1,625	-	1,136	0,725	0,804
ΝΟΜΟΣ ΚΕΡΚΥΡΑΣ	1,465	1,676	-	1,189	0,897	0,852
ΝΟΜΟΣ ΚΕΦΑΛΛΗΝΙΑΣ	1,508	1,713	-	1,249	0,890	0,863
ΝΟΜΟΣ ΚΙΛΚΙΣ	1,393	1,661	-	1,101	0,743	0,774
ΝΟΜΟΣ ΚΟΖΑΝΗΣ	1,391	1,591	-	1,102	0,713	0,785
ΝΟΜΟΣ ΚΟΡΙΝΘΙΑΣ	1,396	1,627	-	1,107	0,745	0,766
ΝΟΜΟΣ ΚΥΚΛΑΔΩΝ	1,669	1,848	-	1,361	0,868	0,926
ΝΟΜΟΣ ΛΑΚΩΝΙΑΣ	1,451	1,648	1,440	1,150	0,763	0,807
ΝΟΜΟΣ ΛΑΡΙΣΗΣ	1,394	1,613	-	1,104	0,725	0,786
ΝΟΜΟΣ ΛΑΣΙΘΙΟΥ	1,469	1,675	1,745	1,152	0,818	0,861
ΝΟΜΟΣ ΛΕΣΒΟΥ	1,528	1,753	-	1,259	0,818	0,929
ΝΟΜΟΣ ΛΕΥΚΑΔΟΣ	1,477	1,651	-	1,171	0,760	0,824
ΝΟΜΟΣ ΜΑΓΝΗΣΙΑΣ	1,441	1,656	-	1,146	0,758	0,840
ΝΟΜΟΣ ΜΕΣΣΗΝΙΑΣ	1,417	1,647	-	1,108	0,747	0,814
ΝΟΜΟΣ ΞΑΝΘΗΣ	1,444	1,672	1,459	1,159	0,737	0,803
ΝΟΜΟΣ ΠΕΛΛΗΣ	1,377	1,573	-	1,088	0,711	0,764
ΝΟΜΟΣ ΠΙΕΡΙΑΣ	1,382	1,598	-	1,084	0,749	0,746
ΝΟΜΟΣ ΠΡΕΒΕΖΗΣ	1,407	1,597	-	1,106	0,716	0,789
ΝΟΜΟΣ ΡΕΘΥΜΝΗΣ	1,484	1,658	-	1,186	0,800	0,861
ΝΟΜΟΣ ΡΟΔΟΠΗΣ	1,430	1,600	-	1,119	0,759	0,807
ΝΟΜΟΣ ΣΑΜΟΥ	1,573	1,730	-	1,269	0,798	0,862
ΝΟΜΟΣ ΣΕΡΡΩΝ	1,383	1,578	-	1,084	0,757	0,759
ΝΟΜΟΣ ΤΡΙΚΑΛΩΝ	1,385	1,597	-	1,097	0,709	0,762
ΝΟΜΟΣ ΦΘΙΩΤΙΔΟΣ	1,428	1,689	-	1,135	0,771	0,803
ΝΟΜΟΣ ΦΛΩΡΙΝΗΣ	1,395	1,698	-	1,140	0,774	0,787
ΝΟΜΟΣ ΦΩΚΙΔΟΣ	1,459	1,720	-	1,175	0,799	0,826
ΝΟΜΟΣ ΧΑΛΚΙΔΙΚΗΣ	1,428	1,649	-	1,142	0,754	0,780
ΝΟΜΟΣ ΧΑΝΙΩΝ	1,448	1,672	-	1,173	0,818	0,818
ΝΟΜΟΣ ΧΙΟΥ	1,452	1,738	-	1,227	0,959	0,801
ΠΑΝΕΛΛΗΝΙΟΣ ΣΤΑΘΜΙΣΜΕΝΟΣ Μ.Ο.	1,408	1,617	1,622	1,122	0,729	0,788

2. Απλή Αμόλυβδη Βενζίνη 95 οκτανίων¹

2. α. Διαμόρφωση τιμής

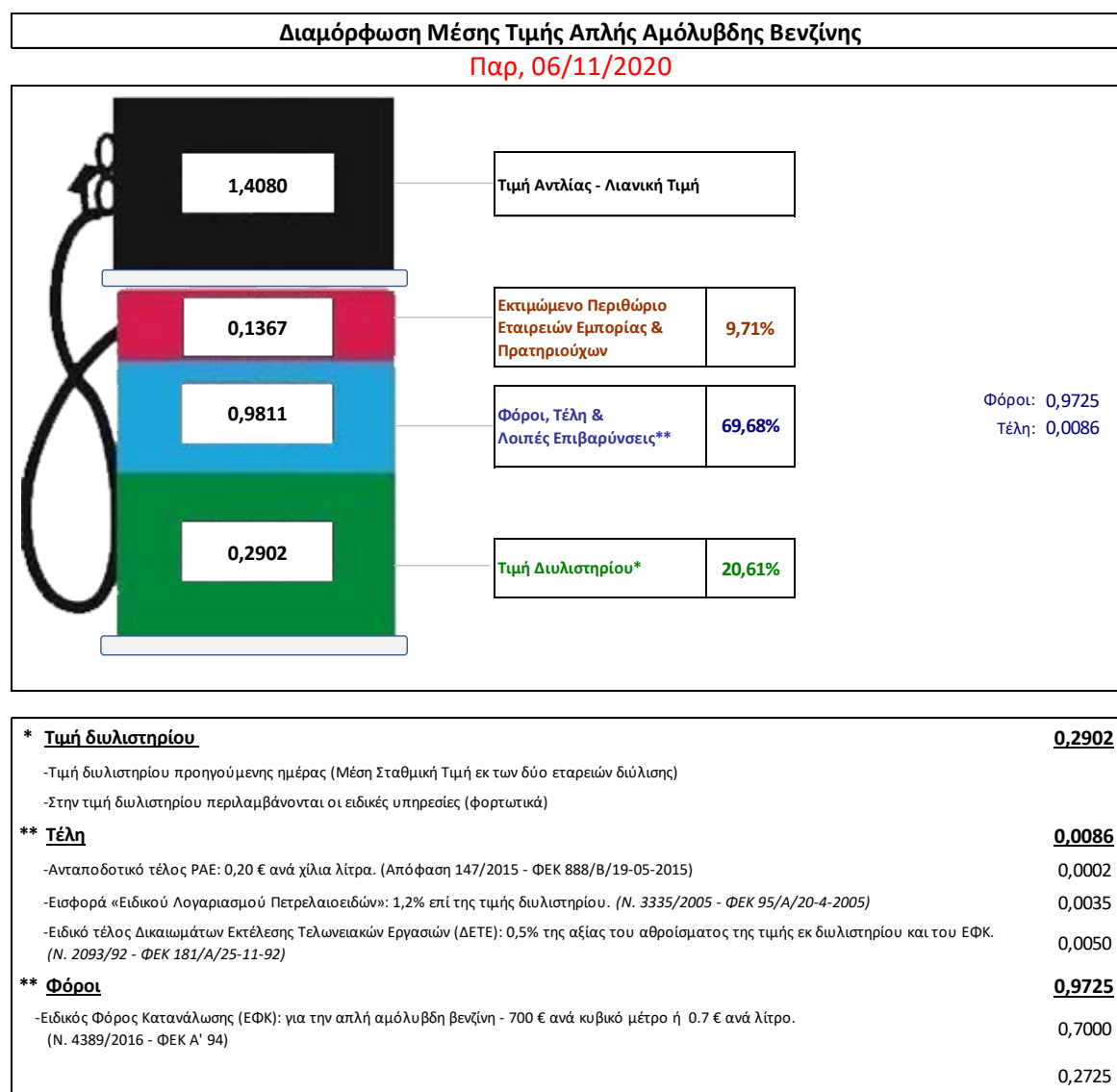
Η τιμή διυλιστηρίου της απλής αμόλυβδης βενζίνης 95 οκτανίων για την Πέμπτη 05/11/2020 διαμορφώθηκε στα 0,2902€ ανά λίτρο. Σε σχέση με την τιμή διυλιστηρίου της προηγούμενης εβδομάδας (29/10/2020)) σημειώθηκε μείωση κατά 0,0073 ευρώ ανά λίτρο (0,73 λεπτά).

Οι φόροι, τα τέλη και οι λοιπές επιβαρύνσεις αντιστοιχούν σε 0,9811 € ανά λίτρο.

Η μέση τιμή λιανικής της απλής αμόλυβδης βενζίνης 95 οκτανίων για την Παρασκευή 06/11/2020 διαμορφώθηκε στα 1,4080 € ανά λίτρο. Σε σχέση με την τιμή της προηγούμενης εβδομάδας (30/10/2020) σημειώθηκε μείωση κατά 0,007 ευρώ ανά λίτρο (0,7 λεπτά).

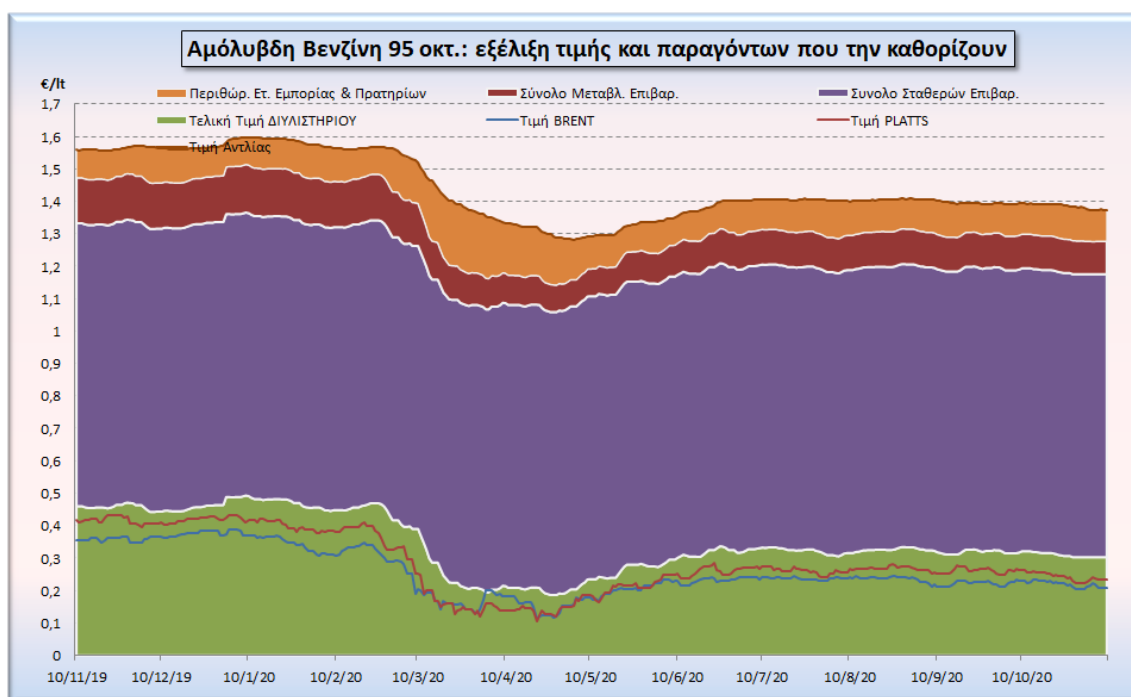
Το εκτιμώμενο περιθώριο των πρατηριούχων και των εταιρειών εμπορίας υπολογίζεται κατά μέσο όρο στα 0,1367 ανά λίτρο (13,67λεπτά).

Η τελική τιμή λιανικής διαμορφώνεται από την τιμή διυλιστηρίου κατά 20,61%, από τους φόρους (σταθερούς και μεταβλητούς) κατά 69,68%, και από τα εκτιμώμενα περιθώρια των εταιρειών εμπορίας, των μεταφορέων υγρών καυσίμων και των πρατηρίων κατά 9,71 % (βλ. παρακάτω πίνακα).



¹ Σημειώνεται ότι σύμφωνα με το αρ. 29, του Ν. 4546/2018 (ΦΕΚ Α' 101), από 1/1/2019 η βενζίνη που καταναλώνεται εγχώρια για χρήση στις μεταφορές αναμειγνύεται υποχρεωτικά είτε με αυτούσια βιοαιθανολή είτε με βιοαιθέρους που παράγονται από αλκοόλες βιολογικής προέλευσης. Η συμμετοχή της αυτούσιας βιοαιθανόλης και της αλκοόλης βιολογικής προέλευσης που χρησιμοποιείται για την παραγωγή βιοαιθέρων επί του ενεργειακού περιεχομένου του τελικού μείγματος βενζίνης ορίζεται σε ποσοστό 1% για το έτος 2019 και 3,3% για τα έτη από το 2020 και μετά.

Η εξέλιξη των διεθνών τιμών Brent, Platts (HCIF/MED), των τιμών διυλιστηρίου και των τιμών λιανικής της απλής αμόλυβδης βενζίνης 95 οκτ., καθώς και των αντίστοιχων ενδεικτικών περιθωρίων εμπορίας για το διάστημα των τελευταίων 12 μηνών παρουσιάζονται στο ακόλουθο διάγραμμα:



2. β. Χονδρική Τιμή Πώλησης

Αναλυτικά, οι μέσες κατώτατες και ανώτατες τιμές χονδρικής, καθώς και η διάμεσος τιμή ανά νομό παρουσιάζονται στον επόμενο πίνακα:

**Τιμές Χονδρικής Πώλησης Απλής Αμόλυβδης Βενζίνης ανά Νομό
Παρασκευή, 06 Νοεμβρίου 2020**

ΝΟΜΟΣ	ΜΕΣΗ ΚΑΤΩΤΑΤΗ ΜΕ ΦΠΑ	ΜΕΣΗ ΑΝΩΤΑΤΗ ΜΕ ΦΠΑ	ΔΙΑΜΕΣΟΣ ΤΙΜΗ
ΝΟΜΟΣ ΑΙΤΩΛΙΑΣ ΚΑΙ ΑΚΑΡΝΑΝΙΑΣ	1,277	1,341	1,309
ΝΟΜΟΣ ΑΡΓΟΛΙΔΟΣ	1,288	1,366	1,327
ΝΟΜΟΣ ΑΡΚΑΔΙΑΣ	1,281	1,333	1,307
ΝΟΜΟΣ ΑΡΤΗΣ	1,276	1,326	1,301
ΝΟΜΟΣ ΑΤΤΙΚΗΣ	1,293	1,413	1,353
ΝΟΜΟΣ ΑΧΑΪΑΣ	1,275	1,327	1,301
ΝΟΜΟΣ ΒΟΙΩΤΙΑΣ	1,280	1,349	1,315
ΝΟΜΟΣ ΓΡΕΒΕΝΩΝ	1,301	1,316	1,309
ΝΟΜΟΣ ΔΡΑΜΑΣ	1,283	1,312	1,297
ΝΟΜΟΣ ΔΩΔΕΚΑΝΗΣΟΥ	1,329	1,445	1,387
ΝΟΜΟΣ ΕΒΡΟΥ	1,290	1,349	1,320
ΝΟΜΟΣ ΕΥΒΟΙΑΣ	1,281	1,362	1,322
ΝΟΜΟΣ ΕΥΡΥΤΑΝΙΑΣ	1,322	1,330	1,326
ΝΟΜΟΣ ΖΑΚΥΝΘΟΥ	1,277	1,341	1,309
ΝΟΜΟΣ ΗΛΕΙΑΣ	1,286	1,341	1,314
ΝΟΜΟΣ ΗΜΑΘΙΑΣ	1,273	1,305	1,289
ΝΟΜΟΣ ΗΡΑΚΛΕΙΟΥ	1,315	1,387	1,351
ΝΟΜΟΣ ΘΕΣΠΡΩΤΙΑΣ	1,289	1,326	1,308
ΝΟΜΟΣ ΘΕΣΣΑΛΟΝΙΚΗΣ	1,289	1,334	1,311
ΝΟΜΟΣ ΙΩΑΝΝΙΝΩΝ	1,276	1,330	1,303
ΝΟΜΟΣ ΚΑΒΑΛΑΣ	1,279	1,330	1,304

ΝΟΜΟΣ ΚΑΡΔΙΤΣΗΣ	1,292	1,332	1,312
ΝΟΜΟΣ ΚΑΣΤΟΡΙΑΣ	1,293	1,336	1,315
ΝΟΜΟΣ ΚΕΡΚΥΡΑΣ	1,313	1,357	1,335
ΝΟΜΟΣ ΚΕΦΑΛΛΗΝΙΑΣ	1,323	1,364	1,344
ΝΟΜΟΣ ΚΙΛΚΙΣ	1,284	1,308	1,296
ΝΟΜΟΣ ΚΟΖΑΝΗΣ	1,282	1,326	1,304
ΝΟΜΟΣ ΚΟΡΙΝΘΙΑΣ	1,313	1,378	1,346
ΝΟΜΟΣ ΚΥΚΛΑΔΩΝ	1,361	1,497	1,429
ΝΟΜΟΣ ΛΑΚΩΝΙΑΣ	1,298	1,360	1,329
ΝΟΜΟΣ ΛΑΡΙΣΗΣ	1,276	1,337	1,306
ΝΟΜΟΣ ΛΑΣΙΘΙΟΥ	1,325	1,360	1,342
ΝΟΜΟΣ ΛΕΣΒΟΥ	1,292	1,400	1,346
ΝΟΜΟΣ ΛΕΥΚΑΔΟΣ	1,293	1,334	1,314
ΝΟΜΟΣ ΜΑΓΝΗΣΙΑΣ	1,275	1,376	1,326
ΝΟΜΟΣ ΜΕΣΣΗΝΙΑΣ	1,289	1,369	1,329
ΝΟΜΟΣ ΞΑΝΘΗΣ	1,285	1,324	1,304
ΝΟΜΟΣ ΠΕΛΛΗΣ	1,278	1,326	1,302
ΝΟΜΟΣ ΠΙΕΡΙΑΣ	1,276	1,330	1,303
ΝΟΜΟΣ ΠΡΕΒΕΖΗΣ	1,297	1,334	1,316
ΝΟΜΟΣ ΡΕΘΥΜΝΗΣ	1,342	1,389	1,366
ΝΟΜΟΣ ΡΟΔΟΠΗΣ	1,289	1,326	1,308
ΝΟΜΟΣ ΣΑΜΟΥ	1,311	1,428	1,370
ΝΟΜΟΣ ΣΕΡΡΩΝ	1,284	1,317	1,301
ΝΟΜΟΣ ΤΡΙΚΑΛΩΝ	1,286	1,330	1,308
ΝΟΜΟΣ ΦΘΙΩΤΙΔΟΣ	1,285	1,326	1,306
ΝΟΜΟΣ ΦΛΩΡΙΝΗΣ	1,289	1,308	1,299
ΝΟΜΟΣ ΦΩΚΙΔΟΣ	1,309	1,339	1,324
ΝΟΜΟΣ ΧΑΛΚΙΔΙΚΗΣ	1,281	1,332	1,307
ΝΟΜΟΣ ΧΑΝΙΩΝ	1,316	1,385	1,351
ΝΟΜΟΣ ΧΙΟΥ	1,271	1,356	1,313
ΣΤΑΘΜΙΣΜΕΝΟΣ Μ.Ο.*	1,293	1,375	1,334

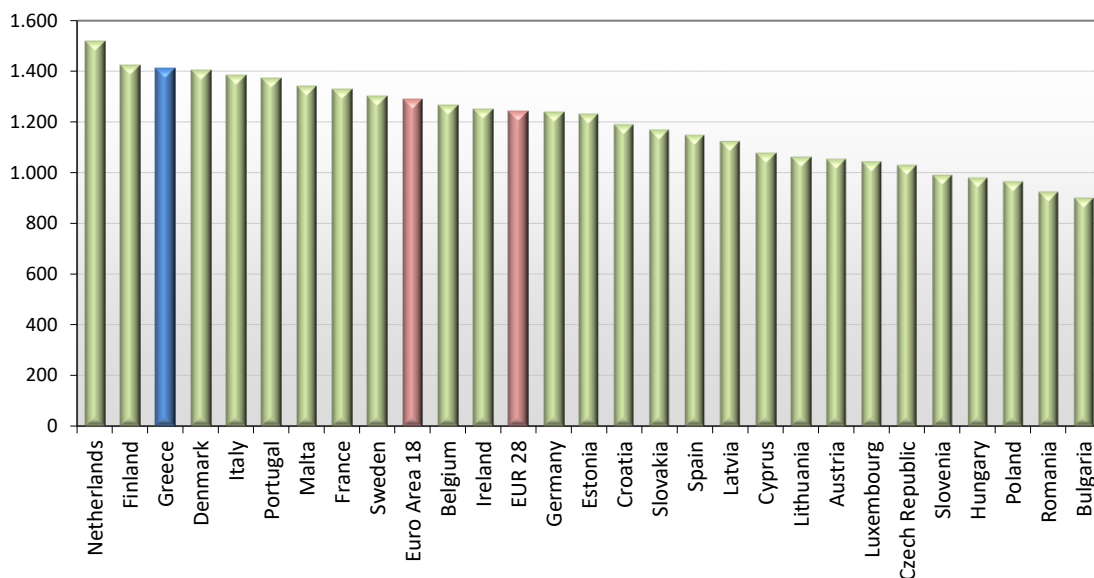
* Μέσοι όροι ελάχιστων και μέγιστων τιμών χονδρικής όπως υποβάλλονται από τις εταιρείες εμπορίας στο Παρατηρητήριο Τιμών βάσει της ΚΥΑ 978/24-10-2011.

Η στάθμιση γίνεται βάσει των όγκων πωλήσεων έτους 2019 ανά τύπο καυσίμου και ανά νομό.

2. γ. Συγκριτικά στοιχεία με Ε.Ε.

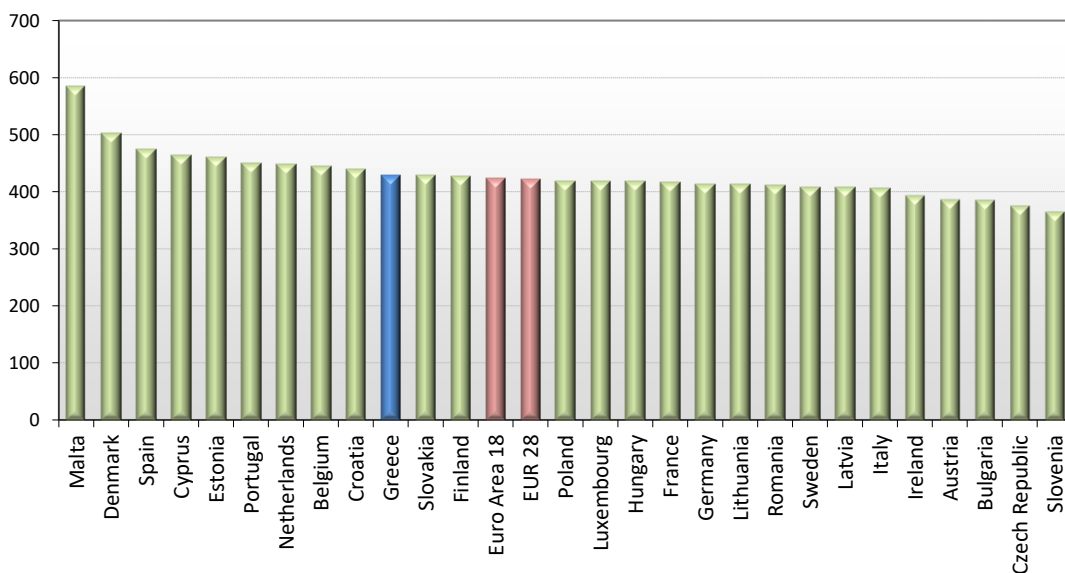
Οι λιανικές τιμές αμόλυβδης βενζίνης με φόρους και προ φόρων στις 27 χώρες της Ε.Ε. για τις 02/11/2020 (τελευταία επίσημα στοιχεία) παρουσιάζονται συγκριτικά κατά φθίνουσα σειρά στα παρακάτω διαγράμματα:

Euro-super 95 (weekly prices with taxes) - 02/11/2020



Πηγή: European Commission

Euro-super 95 (weekly prices without taxes) - 02/11/2020



Πηγή: European Commission

Αναλυτικά στοιχεία για τις τιμές καυσίμων και τους φόρους στις 27 χώρες της Ε.Ε. παρουσιάζονται στην ιστοσελίδα της Ευρωπαϊκής Επιτροπής: http://ec.europa.eu/energy/observatory/oil/bulletin_en.htm

*Οι συγκρίσεις των τιμών μεταξύ των διαφόρων χωρών θα πρέπει να γίνονται με ιδιαίτερη προσοχή εξαιτίας των διαφορών στην ποιότητα των προϊόντων, στις πρακτικές μάρκετινγκ, στις δομές της αγοράς και στις καταναλωτικές συνήθειες που επικρατούν σε κάθε χώρα.

3. Πετρέλαιο Κίνησης (Biodiesel)

3. α. Διαμόρφωση τιμής

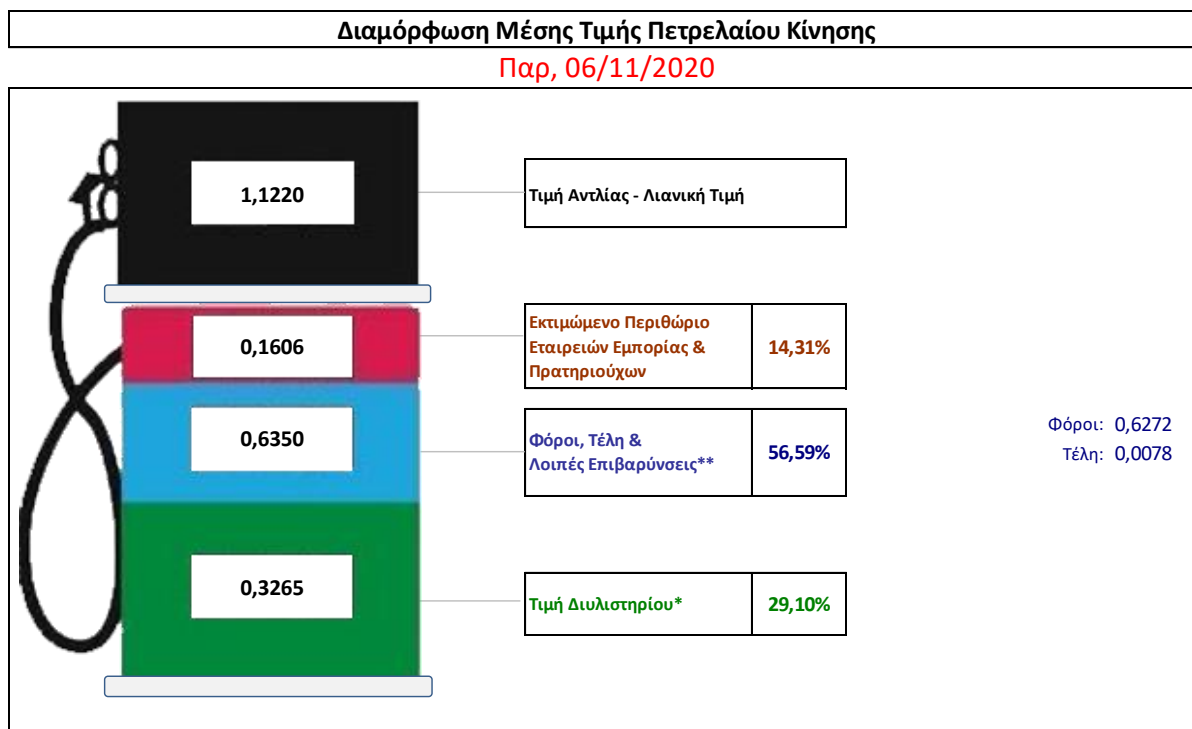
Η τιμή διυλιστηρίου του πετρελαίου κίνησης για την Πέμπτη 05/11/2020 διαμορφώθηκε στα 0,3265 € ανά λίτρο. Σε σχέση με την τιμή διυλιστηρίου της προηγούμενης εβδομάδας (29/10/2020) σημειώθηκε μείωση κατά 0,005€ ανά λίτρο (0,5λεπτά).

Οι φόροι, τα τέλη και οι λοιπές επιβαρύνσεις αντιστοιχούν σε 0,6350 € ανά λίτρο.

Η μέση τιμή λιανικής του πετρελαίου κίνησης για την Παρασκευή 06/11/2020 διαμορφώθηκε στα 1,1220 € ανά λίτρο. Σε σχέση με την τιμή της προηγούμενης εβδομάδας (30/10/2020) σημειώθηκε μείωση κατά 0,007€ ανά λίτρο (0,7λεπτά).

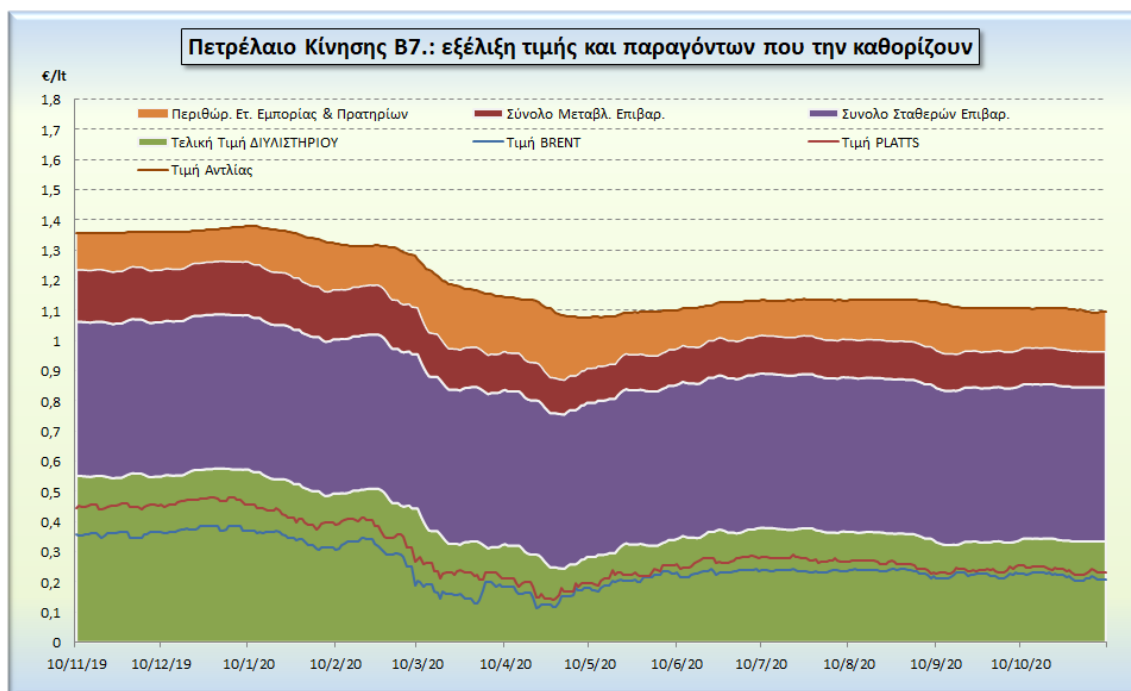
Το εκτιμώμενο περιθώριο των πρατηριούχων και των εταιρειών εμπορίας υπολογίζεται κατά μέσο όρο στα 0,1606€ ανά λίτρο (16,06 λεπτά).

Η τελική τιμή λιανικής διαμορφώνεται από την τιμή διυλιστηρίου κατά 29,10%, από τους φόρους σταθερούς και μεταβλητούς) κατά 56,59 %, και από τα εκτιμώμενα περιθώρια των εταιρειών εμπορίας, των μεταφορέων υγρών καυσίμων και των πρατηρίων κατά 14,31 % (βλ. παρακάτω πίνακα).



* Τιμή διυλιστηρίου	0,3265
-Τιμή διυλιστηρίου προηγούμενης ημέρας (Μέση Σταθμική Τιμή εκ των δύο εταιρειών διύλισης)	
-Στην τιμή διυλιστηρίου περιλαμβάνονται οι ειδικές υπηρεσίες (φορτωτικά)	
** Τέλη	0,0078
-Ανταποδοτικό τέλος ΡΑΕ: 0,20 € ανά χίλια λίτρα. (Απόφαση 147/2015 - ΦΕΚ 888/Β/19-05-2015)	
-Εισφορά «Ειδικού Λογαριασμού Πετρελαιοειδών»: 1,2% επί της τιμής διυλιστηρίου. (Ν. 3335/2005 - ΦΕΚ 95/Α/20-4-2005)	
-Ειδικό τέλος Δικαιωμάτων Εκτέλεσης Τελωνειακών Εργασιών (ΔΕΤΕ): 0,5% της αξίας του αθροίσματος της τιμής εκ διυλιστηρίου και του ΕΦΚ. (Ν. 2093/92 - ΦΕΚ 181/Α/25-11-92)	
** Φόροι	0,6272
-Ειδικός Φόρος Κατανάλωσης (ΕΦΚ): για το πετρέλαιο κίνησης - 410 € ανά κυβικό μέτρο ή 0,41 € ανά λίτρο. (Ν. 4389/2016 - ΦΕΚ Α' 94)	
-Φόρος Προστιθέμενης Αξίας (ΦΠΑ): 24% επί του συνόλου της τιμής διυλιστηρίου των μικτών ονομαστικών περιθωρίων κέρδους και των παραπάνω φορολογικών επιβαρύνσεων. (Ν. 2859/2000 όπως τροποποιήθηκε και ισχύει με το Ν. 4389/2016 (ΦΕΚ Α' 94)	

Η εξέλιξη των διεθνών τιμών Brent, Platts (HCIF/MED), των τιμών διυλιστηρίου και των τιμών λιανικής για το πετρέλαιο κίνησης, καθώς και των αντίστοιχων ενδεικτικών περιθωρίων εμπορίας για το διάστημα των τελευταίων 12 μηνών παρουσιάζονται στο ακόλουθο διάγραμμα:



3. β. Χονδρική Τιμή Πώλησης

Αναλυτικά, οι μέσες κατώτατες και ανώτατες τιμές χονδρικής, καθώς και η διάμεσος τιμή ανά νομό παρουσιάζονται στον επόμενο πίνακα:

Τιμές Χονδρικής Πώλησης Πετρελαίου Κίνησης ανά Νομό

Παρασκευή, 06 Νοεμβρίου 2020

ΝΟΜΟΣ	ΜΕΣΗ ΚΑΤΩΤΑΤΗ ΜΕ ΦΠΑ	ΜΕΣΗ ΑΝΩΤΑΤΗ ΜΕ ΦΠΑ	ΔΙΑΜΕΣΟΣ ΤΙΜΗ
ΝΟΜΟΣ ΑΙΤΩΛΙΑΣ ΚΑΙ ΑΚΑΡΝΑΝΙΑΣ	0,954	1,024	0,989
ΝΟΜΟΣ ΑΡΓΟΛΙΔΟΣ	0,968	1,050	1,009
ΝΟΜΟΣ ΑΡΚΑΔΙΑΣ	0,958	1,023	0,990
ΝΟΜΟΣ ΑΡΤΗΣ	0,951	1,007	0,979
ΝΟΜΟΣ ΑΤΤΙΚΗΣ	0,951	1,086	1,018
ΝΟΜΟΣ ΑΧΑΪΑΣ	0,948	1,010	0,979
ΝΟΜΟΣ ΒΟΙΩΤΙΑΣ	0,957	1,034	0,995
ΝΟΜΟΣ ΓΡΕΒΕΝΩΝ	0,984	1,000	0,992
ΝΟΜΟΣ ΔΡΑΜΑΣ	0,966	1,006	0,986
ΝΟΜΟΣ ΔΩΔΕΚΑΝΗΣΟΥ	1,021	1,141	1,081
ΝΟΜΟΣ ΕΒΡΟΥ	0,968	1,040	1,004
ΝΟΜΟΣ ΕΥΒΟΙΑΣ	0,952	1,023	0,988
ΝΟΜΟΣ ΕΥΡΥΤΑΝΙΑΣ	0,998	1,013	1,006
ΝΟΜΟΣ ΖΑΚΥΝΘΟΥ	0,954	1,032	0,993
ΝΟΜΟΣ ΗΛΕΙΑΣ	0,962	1,033	0,997
ΝΟΜΟΣ ΗΜΑΘΙΑΣ	0,948	0,990	0,969
ΝΟΜΟΣ ΗΡΑΚΛΕΙΟΥ	0,990	1,060	1,025
ΝΟΜΟΣ ΘΕΣΠΡΩΤΙΑΣ	0,961	1,013	0,987
ΝΟΜΟΣ ΘΕΣΣΑΛΟΝΙΚΗΣ	0,963	1,020	0,991
ΝΟΜΟΣ ΙΩΑΝΝΙΝΩΝ	0,954	1,031	0,993
ΝΟΜΟΣ ΚΑΒΑΛΑΣ	0,956	1,019	0,987
ΝΟΜΟΣ ΚΑΡΔΙΤΣΗΣ	0,958	1,016	0,987
ΝΟΜΟΣ ΚΑΣΤΟΡΙΑΣ	0,970	1,026	0,998
ΝΟΜΟΣ ΚΕΡΚΥΡΑΣ	0,996	1,059	1,028

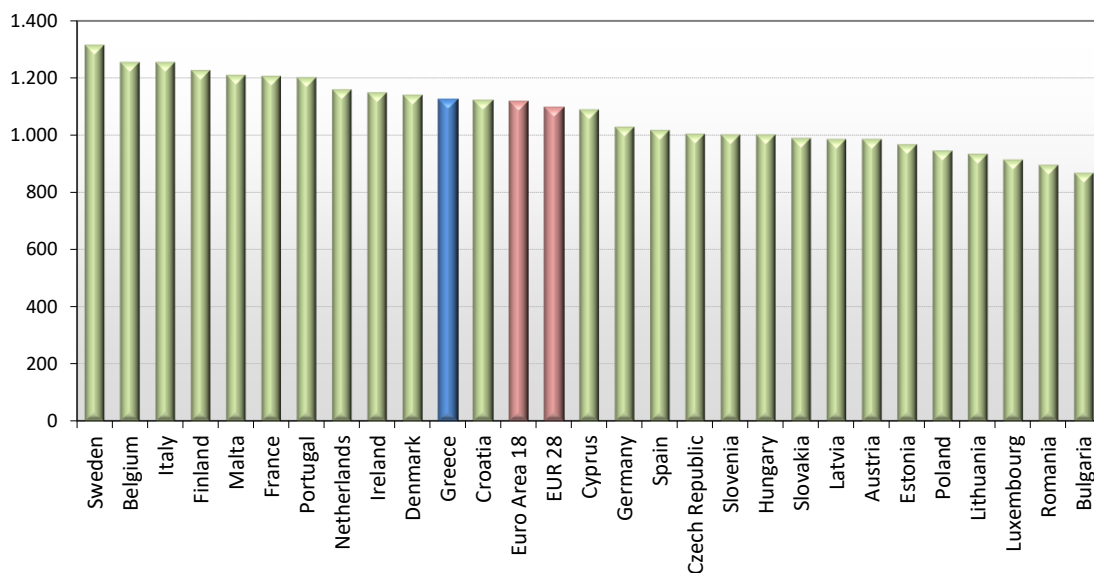
ΝΟΜΟΣ ΚΕΦΑΛΛΗΝΙΑΣ	0,997	1,057	1,027
ΝΟΜΟΣ ΚΙΛΚΙΣ	0,959	0,987	0,973
ΝΟΜΟΣ ΚΟΖΑΝΗΣ	0,962	1,009	0,986
ΝΟΜΟΣ ΚΟΡΙΝΘΙΑΣ	0,969	1,045	1,007
ΝΟΜΟΣ ΚΥΚΛΑΔΩΝ	1,044	1,158	1,101
ΝΟΜΟΣ ΛΑΚΩΝΙΑΣ	0,974	1,034	1,004
ΝΟΜΟΣ ΛΑΡΙΣΗΣ	0,952	1,028	0,990
ΝΟΜΟΣ ΛΑΣΙΘΙΟΥ	1,002	1,041	1,021
ΝΟΜΟΣ ΛΕΣΒΟΥ	0,982	1,093	1,038
ΝΟΜΟΣ ΛΕΥΚΑΔΟΣ	0,971	1,012	0,991
ΝΟΜΟΣ ΜΑΓΝΗΣΙΑΣ	0,950	1,059	1,005
ΝΟΜΟΣ ΜΕΣΣΗΝΙΑΣ	0,966	1,065	1,015
ΝΟΜΟΣ ΞΑΝΘΗΣ	0,962	1,002	0,982
ΝΟΜΟΣ ΠΕΛΛΗΣ	0,954	1,009	0,982
ΝΟΜΟΣ ΠΙΕΡΙΑΣ	0,955	1,003	0,979
ΝΟΜΟΣ ΠΡΕΒΕΖΗΣ	0,968	1,021	0,994
ΝΟΜΟΣ ΡΕΘΥΜΝΗΣ	1,009	1,068	1,039
ΝΟΜΟΣ ΡΟΔΟΠΗΣ	0,960	1,016	0,988
ΝΟΜΟΣ ΣΑΜΟΥ	0,996	1,068	1,032
ΝΟΜΟΣ ΣΕΡΡΩΝ	0,962	1,007	0,985
ΝΟΜΟΣ ΤΡΙΚΑΛΩΝ	0,963	1,016	0,990
ΝΟΜΟΣ ΦΘΙΩΤΙΔΟΣ	0,961	1,013	0,987
ΝΟΜΟΣ ΦΛΩΡΙΝΗΣ	0,968	0,998	0,983
ΝΟΜΟΣ ΦΩΚΙΔΟΣ	0,976	1,035	1,006
ΝΟΜΟΣ ΧΑΛΚΙΔΙΚΗΣ	0,956	1,027	0,991
ΝΟΜΟΣ ΧΑΝΙΩΝ	1,001	1,065	1,033
ΝΟΜΟΣ ΧΙΟΥ	0,966	1,047	1,006
ΣΤΑΘΜΙΣΜΕΝΟΣ Μ.Ο.*	0,963	1,045	1,004

* Μέσοι όροι ελάχιστων και μέγιστων τιμών χονδρικής όπως υποβάλλονται από τις εταιρείες εμπορίας στο Παρατηρητήριο Τιμών βάσει της ΚΥΑ 978/24-10-2011.
Η στάθμιση γίνεται βάσει των όγκων πωλήσεων έτους 2019 ανά τύπο καυσίμου και ανά νομό.

3. γ. Συγκριτικά στοιχεία με Ε.Ε.

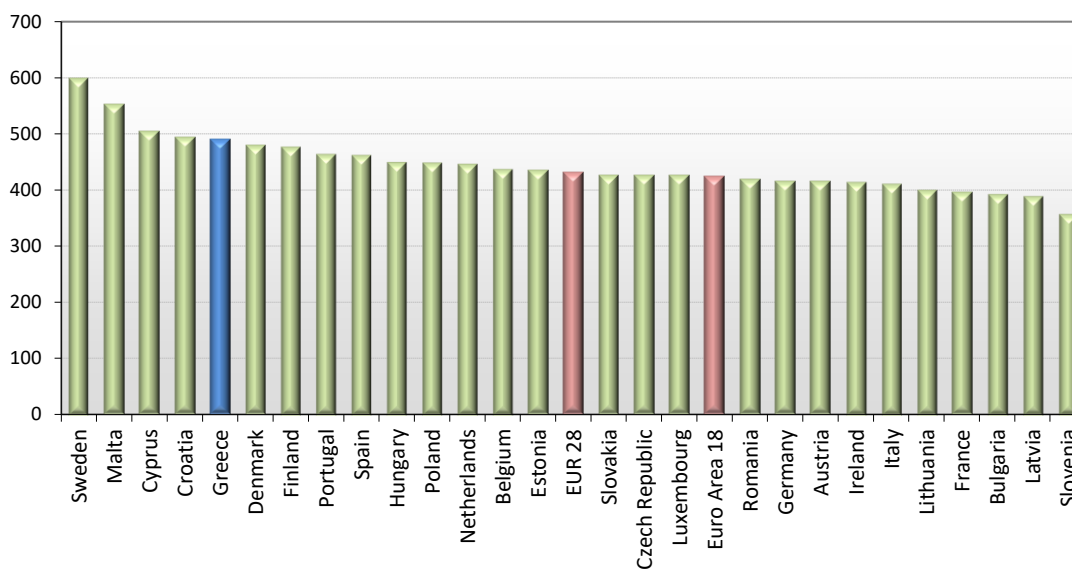
Οι λιανικές τιμές πετρελαίου κίνησης με φόρους και προ φόρων στις 27 χώρες της Ε.Ε. για τις 02/11/2020 (τελευταία επίσημα στοιχεία) παρουσιάζονται συγκριτικά κατά φθίνουσα σειρά στα παρακάτω διαγράμματα:

Automotive gas oil (weekly prices with taxes) - 02/11/2020



Πηγή: European Commission

Automotive gas oil (weekly prices without taxes) - 02/11/2020



Πηγή: European Commission

Αναλυτικά στοιχεία για τις τιμές καυσίμων και τους φόρους στις 27 χώρες της Ε.Ε. παρουσιάζονται στην ιστοσελίδα της Ευρωπαϊκής Επιτροπής: http://ec.europa.eu/energy/observatory/oil/bulletin_en.htm

*Οι συγκρίσεις των τιμών μεταξύ των διαφόρων χωρών θα πρέπει να γίνονται με ιδιαίτερη προσοχή εξαιτίας των διαφορών στην ποιότητα των προϊόντων, στις πρακτικές μάρκετινγκ, στις δομές της αγοράς και στις καταναλωτικές συνήθειες που επικρατούν σε κάθε χώρα.

4. Πετρέλαιο Θέρμανσης (Κατ' οίκον)

4. α. Διαμόρφωση τιμής

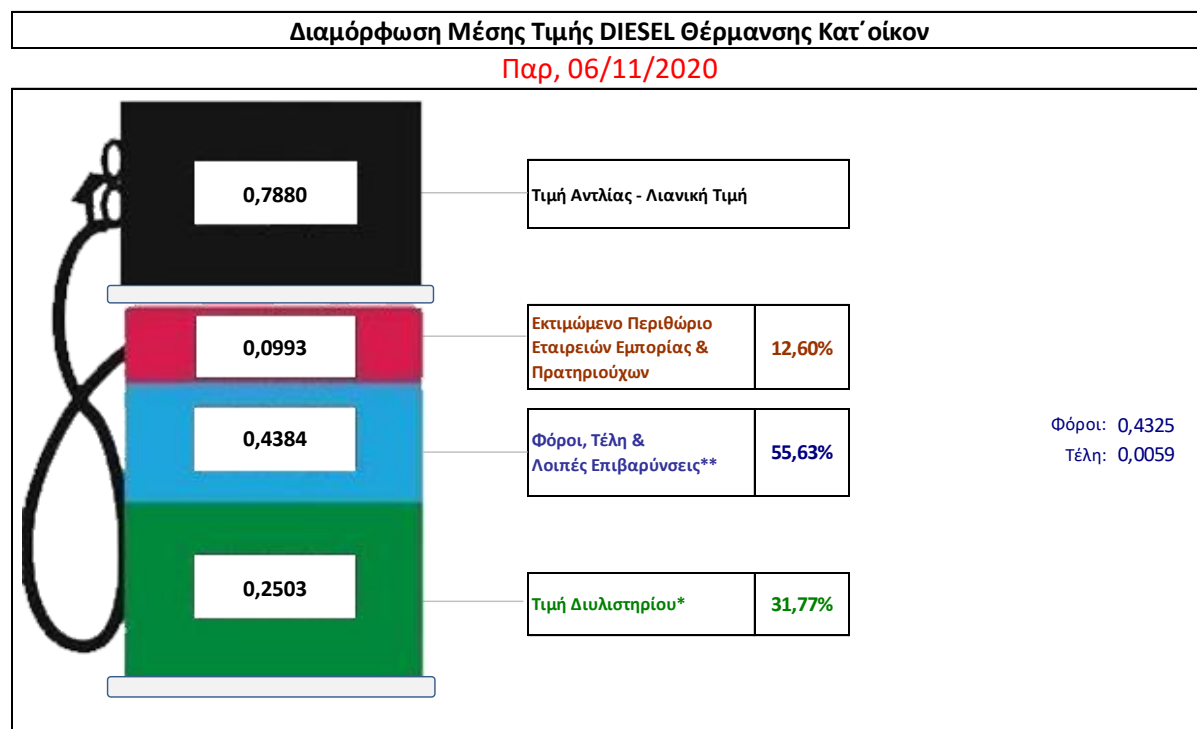
Η τιμή διυλιστηρίου του πετρελαίου θέρμανσης για την Πέμπτη 05/11/2020 διαμορφώθηκε στα 0,2503 € λίτρο. Σε σχέση με την τιμή διυλιστηρίου της προηγούμενης εβδομάδας (29/10/2020) σημειώθηκε μείωση κατά 0,0063€ ανά λίτρο (0,63λεπτά).

Οι φόροι, τα τέλη και οι λοιπές επιβαρύνσεις αντιστοιχούν σε 0,4384 € ανά λίτρο.

Η μέση τιμή λιανικής του πετρελαίου θέρμανσης (κατ' οίκον) για την Παρασκευή 06/11/2020 διαμορφώθηκε στο 0,7880€ ανά λίτρο. Σε σχέση με την τιμή της προηγούμενης εβδομάδας (30/10/2020) σημειώθηκε μείωση κατά 0,008€ ανά λίτρο (0,8λεπτά).

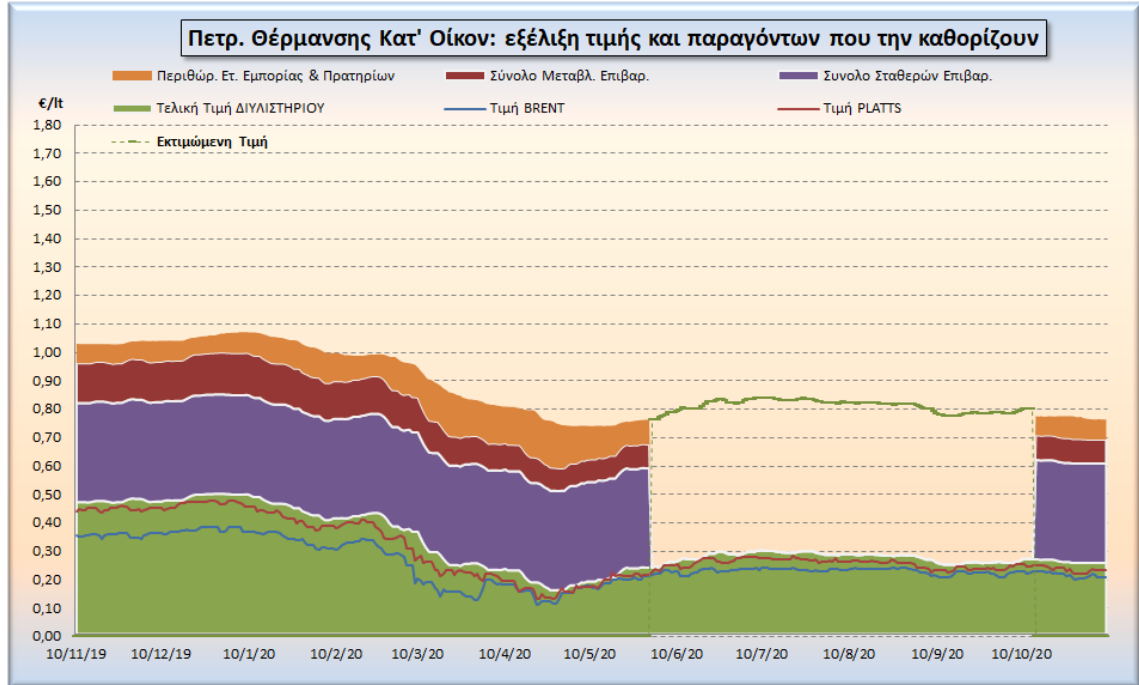
Το εκτιμώμενο περιθώριο των πρατηριούχων και των εταιρειών εμπορίας υπολογίζεται κατά μέσο όρο στα 0,0993 ανά λίτρο (9,93 λεπτά).

Η τελική τιμή λιανικής διαμορφώνεται από την τιμή διυλιστηρίου κατά 31,77%, από τους φόρους (σταθερούς και μεταβλητούς) κατά 55,63%, και από τα εκτιμώμενα περιθώρια των εταιρειών εμπορίας, των μεταφορέων υγρών καυσίμων και των πρατηρίων κατά 12,06% (βλ. παρακάτω πίνακα).



* Τιμή διυλιστηρίου	0,2503
-Τιμή διυλιστηρίου προηγούμενης ημέρας (Μέση Σταθμική Τιμή εκ των δύο εταιρειών διύλισης)	
-Στην τιμή διυλιστηρίου περιλαμβάνονται οι ειδικές υπηρεσίες (φορτωτικά)	
** Τέλη	0,0059
-Ανταποδοτικό τέλος ΡΑΕ: 0,20 € ανά χίλια λίτρα. (Απόφαση 147/2015 - ΦΕΚ 888/Β/19-05-2015)	0,0002
-Εισφορά «Ειδικού Λογαριασμού Πετρελαιοειδών»: 1,2% επί της τιμής διυλιστηρίου. (Ν. 3335/2005 - ΦΕΚ 95/Α/20-4-2005)	0,0030
-Ειδικό τέλος Δικαιωμάτων Εκτέλεσης Τελωνειακών Εργασιών (ΔΕΤΕ): 0,5% της αξίας του αθροίσματος της τιμής εκ διυλιστηρίου και του ΕΦΚ. (Ν. 2093/92 - ΦΕΚ 181/Α/25-11-92)	0,0027
** Φόροι	0,4325
-Ειδικός Φόρος Κατανάλωσης (ΕΦΚ): για το πετρέλαιο θέρμανσης - 280 € ανά κυβικό μέτρο ή 0,280 € ανά λίτρο. (Ν. 4389/2016 (ΦΕΚ Α' 94)	0,2800
-Φόρος Προστιθέμενης Αξίας (ΦΠΑ): 24% επί του συνόλου της τιμής διυλιστηρίου των μικτών ονομαστικών περιθωρίων κέρδους και των παραπάνω φορολογικών επιβαρύνσεων. (Ν. 2859/2000 όπως τροποποιήθηκε και ισχύει με το Ν. 4389/2016 (ΦΕΚ Α' 94)	0,1525

Η εξέλιξη των διεθνών τιμών Brent, Platts (HCIF/MED), των τιμών διυλιστηρίου, των τιμών λιανικής για το πετρέλαιο θέρμανσης κατ' οίκον, καθώς και των αντίστοιχων ενδεικτικών περιθωρίων εμπορίας για το διάστημα των τελευταίων 12 μηνών παρουσιάζονται στο ακόλουθο διάγραμμα:



4. β. Χονδρική Τιμή Πώλησης

Αναλυτικά, οι μέσες κατώτατες και ανώτατες τιμές χονδρικής, καθώς και η διάμεσος τιμή ανά νομό παρουσιάζονται στον επόμενο πίνακα:

Μέσες Τιμές Χονδρικής Πώλησης Πετρελαίου Θέρμανσης (κατ' οίκον) ανά Νομό

Παρασκευή 06 ΝΟΕΜΒΡΙΟΥ 2020

ΝΟΜΟΣ	ΜΕΣΗ ΚΑΤΩΤΑΤΗ ΜΕ ΦΠΑ	ΜΕΣΗ ΑΝΩΤΑΤΗ ΜΕ ΦΠΑ	ΔΙΑΜΕΣΟΣ ΤΙΜΗ
ΝΟΜΟΣ ΑΙΤΩΛΙΑΣ ΚΑΙ ΑΚΑΡΝΑΝΙΑΣ	0,705	0,754	0,730
ΝΟΜΟΣ ΑΡΓΟΛΙΔΟΣ	0,709	0,747	0,728
ΝΟΜΟΣ ΑΡΚΑΔΙΑΣ	0,705	0,760	0,732
ΝΟΜΟΣ ΑΡΤΗΣ	0,697	0,727	0,712
ΝΟΜΟΣ ΑΤΤΙΚΗΣ	0,701	0,758	0,729
ΝΟΜΟΣ ΑΧΑΪΑΣ	0,696	0,731	0,714
ΝΟΜΟΣ ΒΟΙΩΤΙΑΣ	0,700	0,742	0,721
ΝΟΜΟΣ ΓΡΕΒΕΝΩΝ	0,720	0,728	0,724
ΝΟΜΟΣ ΔΡΑΜΑΣ	0,714	0,734	0,724
ΝΟΜΟΣ ΔΩΔΕΚΑΝΗΣΟΥ	0,763	0,842	0,803
ΝΟΜΟΣ ΕΒΡΟΥ	0,709	0,738	0,724
ΝΟΜΟΣ ΕΥΒΟΙΑΣ	0,699	0,750	0,724
ΝΟΜΟΣ ΕΥΡΥΤΑΝΙΑΣ	0,732	0,736	0,734
ΝΟΜΟΣ ΖΑΚΥΝΘΟΥ	0,706	0,747	0,727
ΝΟΜΟΣ ΗΛΕΙΑΣ	0,709	0,761	0,735
ΝΟΜΟΣ ΗΜΑΘΙΑΣ	0,691	0,717	0,704
ΝΟΜΟΣ ΗΡΑΚΛΕΙΟΥ	0,733	0,774	0,753
ΝΟΜΟΣ ΘΕΣΠΡΩΤΙΑΣ	0,712	0,739	0,726
ΝΟΜΟΣ ΘΕΣΣΑΛΟΝΙΚΗΣ	0,702	0,740	0,721
ΝΟΜΟΣ ΙΩΑΝΝΙΝΩΝ	0,701	0,740	0,720
ΝΟΜΟΣ ΚΑΒΑΛΑΣ	0,701	0,755	0,728
ΝΟΜΟΣ ΚΑΡΔΙΤΣΗΣ	0,708	0,737	0,722
ΝΟΜΟΣ ΚΑΣΤΟΡΙΑΣ	0,712	0,737	0,725
ΝΟΜΟΣ ΚΕΡΚΥΡΑΣ	0,731	0,781	0,756
ΝΟΜΟΣ ΚΕΦΑΛΛΗΝΙΑΣ	0,749	0,775	0,762
ΝΟΜΟΣ ΚΙΛΚΙΣ	0,706	0,719	0,712
ΝΟΜΟΣ ΚΟΖΑΝΗΣ	0,700	0,737	0,718
ΝΟΜΟΣ ΚΟΡΙΝΘΙΑΣ	0,712	0,752	0,732
ΝΟΜΟΣ ΚΥΚΛΑΔΩΝ	0,765	0,855	0,810
ΝΟΜΟΣ ΛΑΚΩΝΙΑΣ	0,723	0,758	0,741
ΝΟΜΟΣ ΛΑΡΙΣΗΣ	0,701	0,742	0,722
ΝΟΜΟΣ ΛΑΣΙΘΙΟΥ	0,752	0,785	0,768
ΝΟΜΟΣ ΛΕΣΒΟΥ	0,721	0,803	0,762

ΝΟΜΟΣ ΛΕΥΚΑΔΟΣ	0,718	0,746	0,732
ΝΟΜΟΣ ΜΑΓΝΗΣΙΑΣ	0,698	0,771	0,735
ΝΟΜΟΣ ΜΕΣΣΗΝΙΑΣ	0,707	0,774	0,740
ΝΟΜΟΣ ΞΑΝΘΗΣ	0,704	0,722	0,713
ΝΟΜΟΣ ΠΕΛΛΗΣ	0,700	0,728	0,714
ΝΟΜΟΣ ΠΙΕΡΙΑΣ	0,700	0,738	0,719
ΝΟΜΟΣ ΠΡΕΒΕΖΗΣ	0,725	0,748	0,736
ΝΟΜΟΣ ΡΕΘΥΜΝΗΣ	0,750	0,778	0,764
ΝΟΜΟΣ ΡΟΔΟΠΗΣ	0,704	0,739	0,722
ΝΟΜΟΣ ΣΑΜΟΥ	0,774	0,815	0,795
ΝΟΜΟΣ ΣΕΡΡΩΝ	0,702	0,731	0,716
ΝΟΜΟΣ ΤΡΙΚΑΛΩΝ	0,706	0,738	0,722
ΝΟΜΟΣ ΦΘΙΩΤΙΔΟΣ	0,702	0,746	0,724
ΝΟΜΟΣ ΦΛΩΡΙΝΗΣ	0,710	0,727	0,718
ΝΟΜΟΣ ΦΩΚΙΔΟΣ	0,729	0,758	0,744
ΝΟΜΟΣ ΧΑΛΚΙΔΙΚΗΣ	0,708	0,732	0,720
ΝΟΜΟΣ ΧΑΝΙΩΝ	0,728	0,761	0,745
ΝΟΜΟΣ ΧΙΟΥ	0,730	0,762	0,746
ΣΤΑΘΜΙΣΜΕΝΟΣ Μ.Ο.	0,705	0,749	0,727

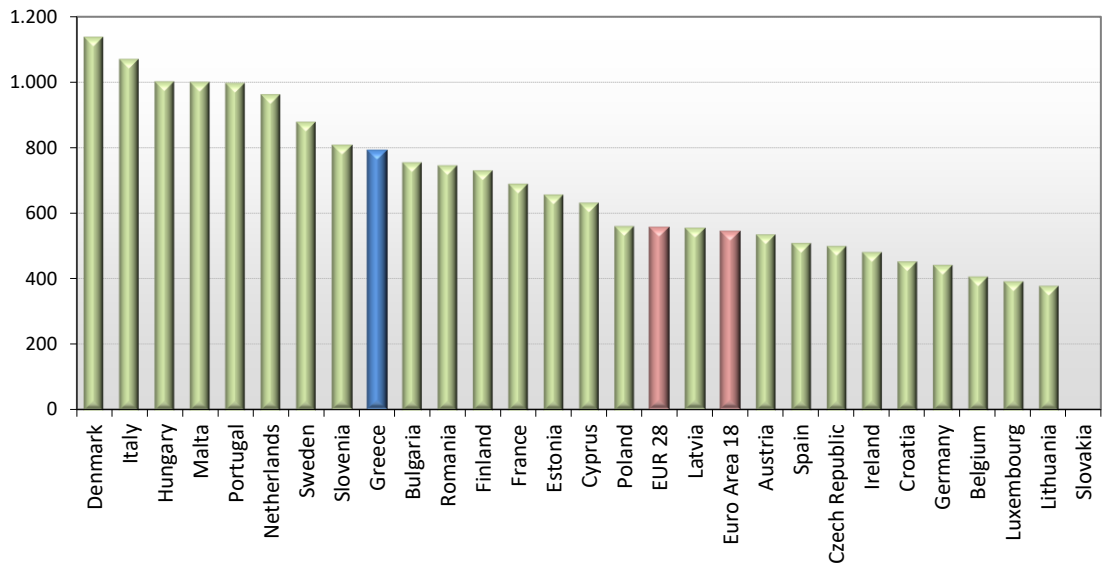
* Μέσοι όροι ελάχιστων και μέγιστων τιμών χονδρικής όπως υποβάλλονται από τις εταιρείες εμπορίας στο Παρατηρητήριο Τιμών βάσει της ΚΥΑ 978/24-10-2011.

** Η στάθμιση γίνεται βάσει των όγκων πωλήσεων ανά τύπο καυσίμου ανά νομό.

4. γ. Συγκριτικά στοιχεία με Ε.Ε.

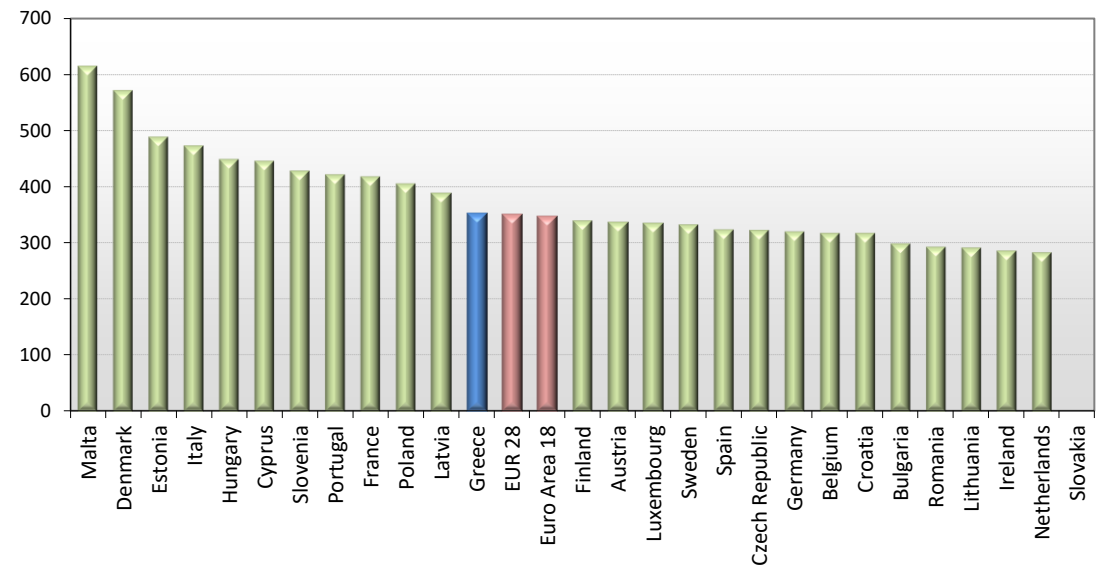
Οι λιανικές τιμές πετρελαίου κίνησης με φόρους και προ φόρων στις 27 χώρες της Ε.Ε. για τις 02/11/2020 (τελευταία επίσημα στοιχεία) παρουσιάζονται συγκριτικά κατά φθίνουσα σειρά στα παρακάτω διαγράμματα:

Heating gas oil (weekly prices with taxes) - 02/11/2020



Πηγή: European Commission

Heating gas oil (weekly prices without taxes) - 02/11/2020



Πηγή: European Commission

[ΘΕΣΗ ΑΚΡΙΒΟΥΣ ΑΝΤΙΓΡΑΦΟΥ]

Ο ΠΡΟΪΣΤΑΜΕΝΟΣ ΔΙΕΥΘΥΝΣΗΣ

ΠΕΡΙΣΤΕΡΗΣ ΣΠΥΡΙΑΩΝ