

ΕΒΔΟΜΑΔΙΑΙΟ ΔΕΛΤΙΟ ΕΠΙΣΚΟΠΗΣΗΣ ΤΙΜΩΝ ΚΑΥΣΙΜΩΝ

Παρασκευή, 06 ΟΚΤΩΒΡΙΟΥ 2017

1. Τιμές Παρατηρητηρίου Υγρών Καυσίμων

Οι λιανικές τιμές των υγρών καυσίμων (αμόλυβδη 95 οκτ., σούπερ αμόλυβδη 100 οκτ., σούπερ LRP, πετρέλαιο κίνησης και υγραέριο κίνησης) αναρτώνται αναλυτικά στην ιστοσελίδα του Παρατηρητηρίου Τιμών Υγρών Καυσίμων του Υπουργείου Οικονομίας και Ανάπτυξης www.fuelprices.gr, όπου παρουσιάζονται καθημερινά οι ελάχιστες, μέσες και μέγιστες τιμές σε όλους τους Νομούς της χώρας.

Μέσες τιμές λιανικής πώλησης καυσίμων για όλη την Ελλάδα

Παρασκευή, 06 ΟΚΤΩΒΡΙΟΥ 2017

Προϊόν	Μέση Τιμή
Αμόλυβδη 95 οκτ.	1,506
Αμόλυβδη 100 οκτ.	1,698
Super	1,631
Diesel Κίνησης	1,270
Υγραέριο κίνησης (Autogas)	0,807

* Η μέση τιμή πανελλαδικά υπολογίζεται από τον σταθμισμένο μέσο όρο με βάση τους όγκους πωλήσεων ανά τύπο καυσίμου ανά νομό.

** Δεν καταγράφεται κατανάλωση στο πετρέλαιο θέρμανσης για τη χρονική περίοδο 30/4 έως 15/10 κάθε έτους.

Στον παρακάτω πίνακα παρουσιάζονται οι μέσες τιμές λιανικής των υγρών καυσίμων ανά Νομό

Μέσες τιμές λιανικής πώλησης καυσίμων ανά νομό
Παρασκευή 06 ΟΚΤΩΒΡΙΟΥ 2017

ΝΟΜΟΣ	Αμόλυβδη 95 οκτ.	Αμόλυβδη 100 οκτ.	Super	Diesel Κίνησης	Υγραέριο κίνησης (Autogas)
ΝΟΜΟΣ ΑΤΤΙΚΗΣ	1,475	1,682	1,636	1,246	0,773
ΝΟΜΟΣ ΑΙΤΩΛΙΑΣ ΚΑΙ ΑΚΑΡΝΑΝΙΑΣ	1,527	1,730	1,562	1,285	0,847
ΝΟΜΟΣ ΑΡΓΟΛΙΔΟΣ	1,495	1,681	1,500	1,255	0,796
ΝΟΜΟΣ ΑΡΚΑΔΙΑΣ	1,536	1,734	1,900	1,290	0,833
ΝΟΜΟΣ ΑΡΤΗΣ	1,497	1,678		1,262	0,817
ΝΟΜΟΣ ΑΧΑΪΑΣ	1,487	1,692	1,706	1,269	0,823
ΝΟΜΟΣ ΒΟΙΩΤΙΑΣ	1,502	1,727	1,627	1,268	0,815
ΝΟΜΟΣ ΓΡΕΒΕΝΩΝ	1,547	1,756		1,304	0,810
ΝΟΜΟΣ ΔΡΑΜΑΣ	1,489	1,738		1,251	0,828
ΝΟΜΟΣ ΔΩΔΕΚΑΝΗΣΟΥ	1,644	1,817		1,362	0,933
ΝΟΜΟΣ ΕΒΡΟΥ	1,527	1,721		1,283	0,820
ΝΟΜΟΣ ΕΥΒΟΙΑΣ	1,508	1,706	1,578	1,270	0,805
ΝΟΜΟΣ ΕΥΡΥΤΑΝΙΑΣ	1,597	1,819		1,345	0,859
ΝΟΜΟΣ ΖΑΚΥΝΘΟΥ	1,545	1,707		1,287	0,906
ΝΟΜΟΣ ΗΛΕΙΑΣ	1,513	1,685	1,539	1,264	0,805
ΝΟΜΟΣ ΗΜΑΘΙΑΣ	1,481	1,683		1,250	0,733
ΝΟΜΟΣ ΗΡΑΚΛΕΙΟΥ	1,565	1,734		1,316	0,883
ΝΟΜΟΣ ΘΕΣΠΡΩΤΙΑΣ	1,538	1,753		1,303	0,823
ΝΟΜΟΣ ΘΕΣΣΑΛΟΝΙΚΗΣ	1,479	1,674		1,248	0,802
ΝΟΜΟΣ ΙΩΑΝΝΙΝΩΝ	1,488	1,802	1,209	1,279	0,790
ΝΟΜΟΣ ΚΑΒΑΛΑΣ	1,533	1,758		1,287	0,820
ΝΟΜΟΣ ΚΑΡΔΙΤΣΗΣ	1,518	1,697		1,265	0,773
ΝΟΜΟΣ ΚΑΣΤΟΡΙΑΣ	1,543	1,709		1,289	0,817
ΝΟΜΟΣ ΚΕΡΚΥΡΑΣ	1,556	1,758		1,311	0,938
ΝΟΜΟΣ ΚΕΦΑΛΛΗΝΙΑΣ	1,603	1,774	1,769	1,326	0,920
ΝΟΜΟΣ ΚΙΛΚΙΣ	1,510	1,775		1,256	0,815
ΝΟΜΟΣ ΚΟΖΑΝΗΣ	1,501	1,654		1,273	0,765
ΝΟΜΟΣ ΚΟΡΙΝΘΙΑΣ	1,504	1,701	1,707	1,270	0,802
ΝΟΜΟΣ ΚΥΚΛΑΔΩΝ	1,760	1,901		1,446	0,941
ΝΟΜΟΣ ΛΑΚΩΝΙΑΣ	1,533	1,722	1,540	1,278	0,852
ΝΟΜΟΣ ΛΑΡΙΣΗΣ	1,499	1,688	1,298	1,262	0,794
ΝΟΜΟΣ ΛΑΣΙΘΙΟΥ	1,579	1,752		1,314	0,874
ΝΟΜΟΣ ΛΕΣΒΟΥ	1,559	1,753		1,308	0,911
ΝΟΜΟΣ ΛΕΥΚΑΔΟΣ	1,541	1,731	1,620	1,286	0,812
ΝΟΜΟΣ ΜΑΓΝΗΣΙΑΣ	1,519	1,722		1,281	0,813
ΝΟΜΟΣ ΜΕΣΣΗΝΙΑΣ	1,533	1,722	1,630	1,270	0,845
ΝΟΜΟΣ ΞΑΝΘΗΣ	1,476	1,693		1,243	0,741
ΝΟΜΟΣ ΠΕΛΛΗΣ	1,499	1,661		1,258	0,766
ΝΟΜΟΣ ΠΙΕΡΙΑΣ	1,495	1,670		1,251	0,802
ΝΟΜΟΣ ΠΡΕΒΕΖΗΣ	1,502	1,682		1,262	0,788
ΝΟΜΟΣ ΡΕΘΥΜΝΗΣ	1,575	1,758		1,319	0,872
ΝΟΜΟΣ ΡΟΔΟΠΗΣ	1,496	1,670		1,257	0,819
ΝΟΜΟΣ ΣΑΜΟΥ	1,640	1,771		1,367	0,897
ΝΟΜΟΣ ΣΕΡΡΩΝ	1,491	1,661		1,245	0,829
ΝΟΜΟΣ ΤΡΙΚΑΛΩΝ	1,522	1,698		1,294	0,789
ΝΟΜΟΣ ΦΘΙΩΤΙΔΟΣ	1,505	1,739	1,585	1,266	0,816
ΝΟΜΟΣ ΦΛΩΡΙΝΗΣ	1,512	1,697		1,281	0,802
ΝΟΜΟΣ ΦΩΚΙΔΟΣ	1,548	1,759	1,299	1,311	0,861
ΝΟΜΟΣ ΧΑΛΚΙΔΙΚΗΣ	1,533	1,711		1,280	0,811
ΝΟΜΟΣ ΧΑΝΙΩΝ	1,560	1,756		1,315	0,881
ΝΟΜΟΣ ΧΙΟΥ	1,563	1,761	1,934	1,292	

2.Απλή Αμόλυβδη Βενζίνη 95 οκτανίων

2. α. Διαμόρφωση τιμής

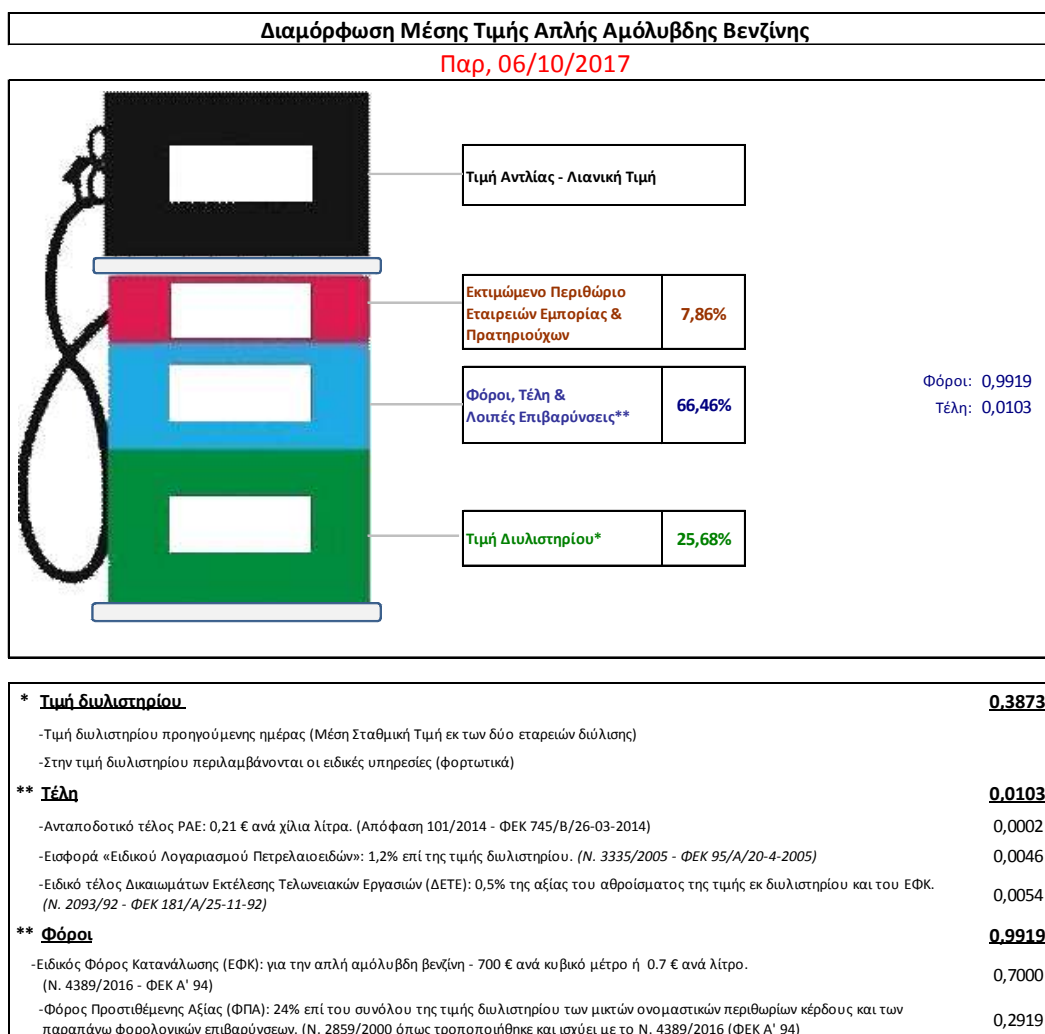
Η τιμή διυλιστηρίου της απλής αμόλυβδης βενζίνης 95 οκτανίων για την Πέμπτη 05/10/2017 διαμορφώθηκε στα 0,3873 € ανά λίτρο. Σε σχέση με την τιμή διυλιστηρίου της προηγούμενης εβδομάδας (28/09/2017) σημειώθηκε μείωση κατά 0,0112 ανά λίτρο (1,12 λεπτά).

Οι φόροι, τα τέλη και οι λοιπές επιβαρύνσεις αντιστοιχούν σε 1.0022 € ανά λίτρο.

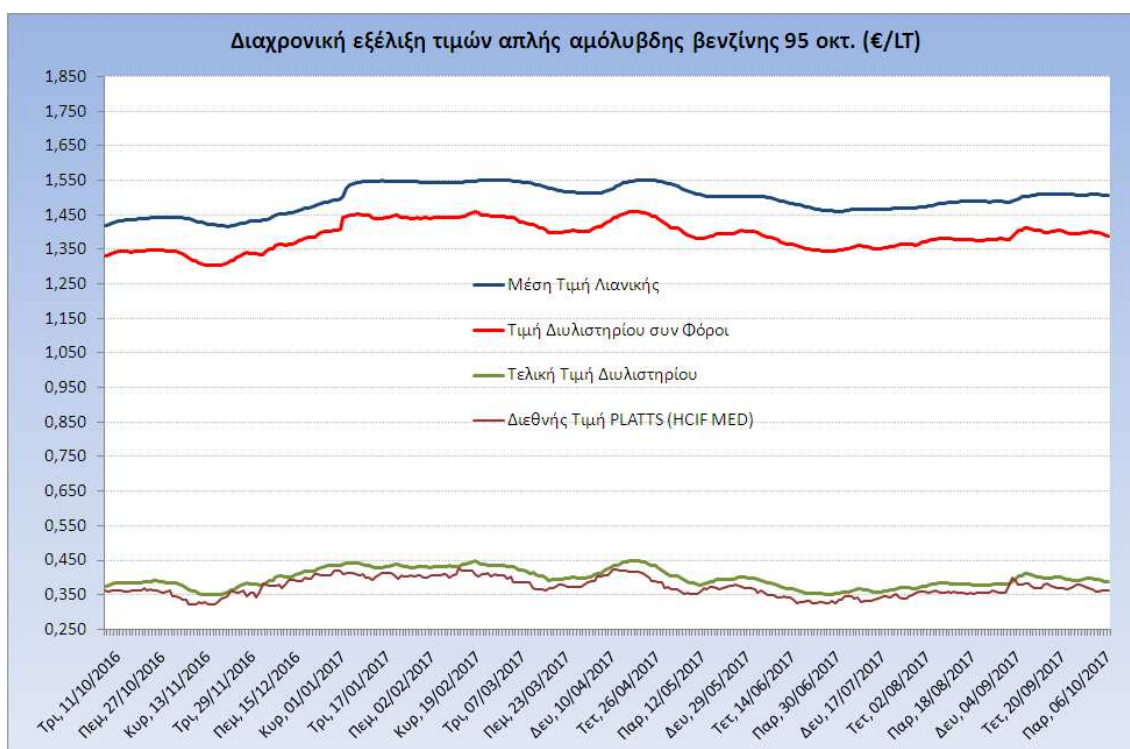
Η μέση τιμή λιανικής της απλής αμόλυβδης βενζίνης 95 οκτανίων για την Παρασκευή 06/10/2017 διαμορφώθηκε στα 1,5080 € ανά λίτρο. Σε σχέση με την τιμή της προηγούμενης εβδομάδας (29/09/2017) δεν σημειώθηκε καμία αλλαγή.

Το εκτιμώμενο περιθώριο των πρατηριούχων και των εταιρειών εμπορίας υπολογίζεται κατά μέσο όρο στα 0,1185 ανά λίτρο (11,85 λεπτά).

Η τελική τιμή λιανικής διαμορφώνεται από την τιμή διυλιστηρίου κατά 25,68 %, από τους φόρους (σταθερούς και μεταβλητούς) κατά 66,46%, και από τα εκτιμώμενα περιθώρια των εταιρειών εμπορίας, των μεταφορέων υγρών καυσίμων και των πρατηρίων κατά 7,86% (βλ. παρακάτω πίνακα).



Η εξέλιξη των διεθνών τιμών Platts (HCIF/MED), των τιμών διυλιστηρίου και των τιμών λιανικής της απλής αμόλυβδη βενζίνη 95 οκτ., καθώς και των αντίστοιχων ενδεικτικών περιθωρίων εμπορίας για το διάστημα των τελευταίων 12 μηνών παρουσιάζονται στο ακόλουθο διάγραμμα:



2. β. Χονδρική Τιμή Πώλησης

Ο μέσος όρος της χονδρικής τιμής πώλησης της απλής αμόλυβδη βενζίνης 95 οκτανίων από τις εταιρείες εμπορίας πετρελαιοειδών για την Παρασκευή 06/10/2017 ήταν 1,425 € ανά λίτρο.

Αναλυτικά, οι μέσες κατώτατες και ανώτατες τιμές χονδρικής, καθώς και η μέση τιμή ανά νομό παρουσιάζονται στον επόμενο πίνακα:

Μέσες Τιμές Χονδρικής Πώλησης Απλής Αμόλυβδη Βενζίνης ανά Νομό Παρασκευή, 06 ΟΚΤΩΒΡΙΟΥ 2017

ΝΟΜΟΣ	ΜΕΣΗ ΚΑΤΩΤΑΤΗ ΜΕ ΦΠΑ	ΜΕΣΗ ΑΝΩΤΑΤΗ ΜΕ ΦΠΑ	ΜΕΣΗ ΤΙΜΗ ΜΕ ΦΠΑ
ΝΟΜΟΣ ΑΙΤΩΛΙΑΣ ΚΑΙ ΑΚΑΡΝΑΝΙΑΣ	1,377	1,456	1,416
ΝΟΜΟΣ ΑΡΓΟΛΙΔΟΣ	1,392	1,434	1,413
ΝΟΜΟΣ ΑΡΚΑΔΙΑΣ	1,386	1,433	1,409
ΝΟΜΟΣ ΑΡΤΗΣ	1,388	1,426	1,407
ΝΟΜΟΣ ΑΤΤΙΚΗΣ	1,367	1,489	1,428
ΝΟΜΟΣ ΑΧΑΪΑΣ	1,376	1,438	1,407
ΝΟΜΟΣ ΒΟΙΩΤΙΑΣ	1,386	1,443	1,414
ΝΟΜΟΣ ΓΡΕΒΕΝΩΝ	1,406	1,421	1,413
ΝΟΜΟΣ ΔΡΑΜΑΣ	1,385	1,430	1,407
ΝΟΜΟΣ ΔΩΔΕΚΑΝΗΣΟΥ	1,421	1,529	1,475
ΝΟΜΟΣ ΕΒΡΟΥ	1,394	1,484	1,439

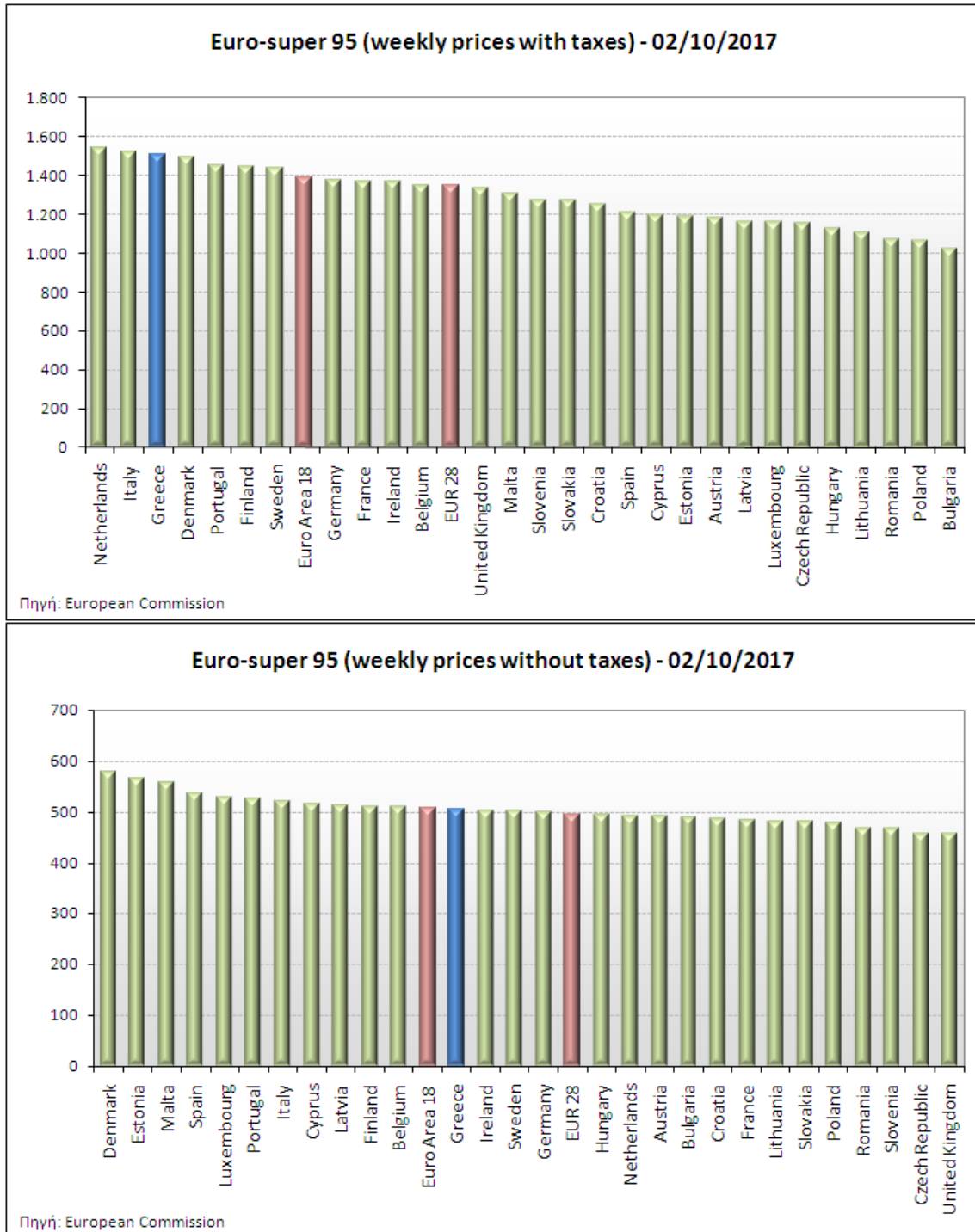
ΝΟΜΟΣ	ΜΕΣΗ ΚΑΤΩΤΑΤΗ ΜΕ ΦΠΑ	ΜΕΣΗ ΑΝΩΤΑΤΗ ΜΕ ΦΠΑ	ΜΕΣΗ ΤΙΜΗ ΜΕ ΦΠΑ
ΝΟΜΟΣ ΕΥΒΟΙΑΣ	1,381	1,462	1,421
ΝΟΜΟΣ ΕΥΡΥΤΑΝΙΑΣ	1,426	1,439	1,432
ΝΟΜΟΣ ΖΑΚΥΝΘΟΥ	1,387	1,432	1,410
ΝΟΜΟΣ ΗΛΕΙΑΣ	1,394	1,450	1,422
ΝΟΜΟΣ ΗΜΑΘΙΑΣ	1,378	1,415	1,396
ΝΟΜΟΣ ΗΡΑΚΛΕΙΟΥ	1,414	1,491	1,453
ΝΟΜΟΣ ΘΕΣΠΡΩΤΙΑΣ	1,391	1,435	1,413
ΝΟΜΟΣ ΘΕΣΣΑΛΟΝΙΚΗΣ	1,374	1,423	1,399
ΝΟΜΟΣ ΙΩΑΝΝΙΝΩΝ	1,381	1,433	1,407
ΝΟΜΟΣ ΚΑΒΑΛΑΣ	1,387	1,457	1,422
ΝΟΜΟΣ ΚΑΡΔΙΤΣΗΣ	1,394	1,446	1,420
ΝΟΜΟΣ ΚΑΣΤΟΡΙΑΣ	1,390	1,451	1,421
ΝΟΜΟΣ ΚΕΡΚΥΡΑΣ	1,397	1,463	1,430
ΝΟΜΟΣ ΚΕΦΑΛΛΗΝΙΑΣ	1,417	1,522	1,469
ΝΟΜΟΣ ΚΙΛΚΙΣ	1,385	1,408	1,396
ΝΟΜΟΣ ΚΟΖΑΝΗΣ	1,381	1,429	1,405
ΝΟΜΟΣ ΚΟΡΙΝΘΙΑΣ	1,382	1,452	1,417
ΝΟΜΟΣ ΚΥΚΛΑΔΩΝ	1,484	1,604	1,544
ΝΟΜΟΣ ΛΑΚΩΝΙΑΣ	1,398	1,440	1,419
ΝΟΜΟΣ ΛΑΡΙΣΗΣ	1,381	1,438	1,410
ΝΟΜΟΣ ΛΑΣΙΘΙΟΥ	1,433	1,489	1,461
ΝΟΜΟΣ ΛΕΣΒΟΥ	1,403	1,480	1,442
ΝΟΜΟΣ ΛΕΥΚΑΔΟΣ	1,405	1,441	1,423
ΝΟΜΟΣ ΜΑΓΝΗΣΙΑΣ	1,376	1,485	1,430
ΝΟΜΟΣ ΜΕΣΣΗΝΙΑΣ	1,404	1,462	1,433
ΝΟΜΟΣ ΞΑΝΘΗΣ	1,387	1,418	1,403
ΝΟΜΟΣ ΠΕΛΛΗΣ	1,385	1,428	1,406
ΝΟΜΟΣ ΠΙΕΡΙΑΣ	1,387	1,437	1,412
ΝΟΜΟΣ ΠΡΕΒΕΖΗΣ	1,405	1,442	1,424
ΝΟΜΟΣ ΡΕΘΥΜΝΗΣ	1,440	1,479	1,459
ΝΟΜΟΣ ΡΟΔΟΠΗΣ	1,393	1,429	1,411
ΝΟΜΟΣ ΣΑΜΟΥ	1,399	1,519	1,459
ΝΟΜΟΣ ΣΕΡΡΩΝ	1,385	1,422	1,403
ΝΟΜΟΣ ΤΡΙΚΑΛΩΝ	1,391	1,435	1,413
ΝΟΜΟΣ ΦΘΙΩΤΙΔΟΣ	1,387	1,436	1,411
ΝΟΜΟΣ ΦΛΩΡΙΝΗΣ	1,392	1,429	1,411
ΝΟΜΟΣ ΦΩΚΙΔΟΣ	1,405	1,454	1,430
ΝΟΜΟΣ ΧΑΛΚΙΔΙΚΗΣ	1,380	1,434	1,407
ΝΟΜΟΣ ΧΑΝΙΩΝ	1,425	1,485	1,455
ΝΟΜΟΣ ΧΙΟΥ	1,376	1,456	1,416
ΣΤΑΘΜΙΣΜΕΝΟΣ Μ.Ο.	1,383	1,466	1,425

* Μέσοι όροι ελάχιστων και μέγιστων τιμών χονδρικής όπως υποβάλλονται από τις εταιρείες εμπορίας στο Παρατηρητήριο Τιμών βάσει της ΚΥΑ 978/24-10-2011.

** Η στάθμιση γίνεται βάσει των όγκων πωλήσεων ανά τύπο καυσίμου ανά νομό.

2. γ. Συγκριτικά στοιχεία με Ε.Ε.

Οι λιανικές τιμές αμόλυβδης βενζίνης με φόρους και προ φόρων στις 28 χώρες της Ε.Ε. για τις 02/10/2017 (τελευταία επίσημα στοιχεία) παρουσιάζονται συγκριτικά κατά φθίνουσα σειρά στα παρακάτω διαγράμματα:



Αναλυτικά στοιχεία για τις τιμές καυσίμων και τους φόρους στις 28 χώρες της Ε.Ε. παρουσιάζονται στην ιστοσελίδα της Ευρωπαϊκής Επιτροπής: *Οι συγκρίσεις των τιμών μεταξύ των διαφόρων χωρών θα πρέπει να,στις πρακτικές μάρκετινγκ, στις δομές της αγοράς και στις καταναλωτικές συνήθειες που επικρατούν σε κάθε χώρα.

2. Πετρέλαιο Κίνησης (Biodiesel)

3. α. Διαμόρφωση τιμής

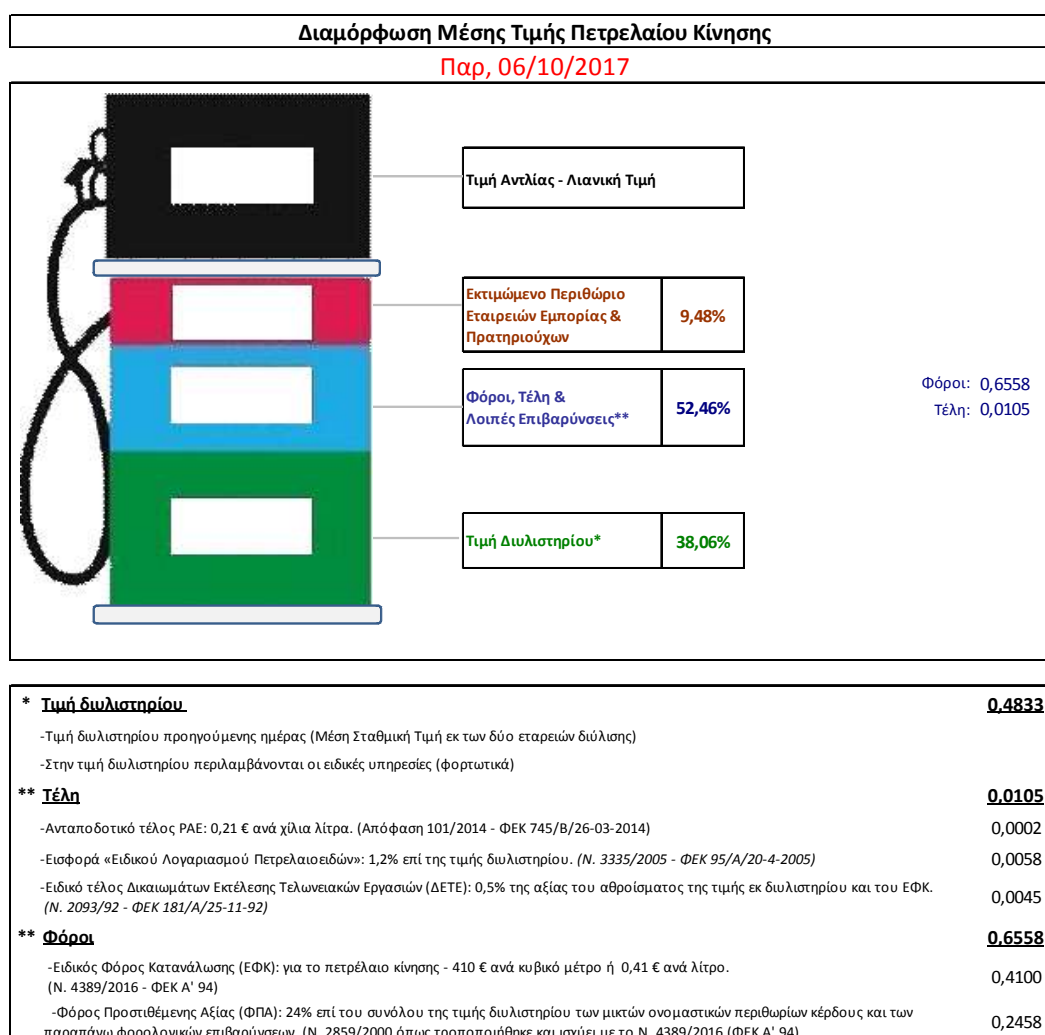
Η τιμή διυλιστηρίου του πετρελαίου κίνησης για την Πέμπτη 05/10/2017 διαμορφώθηκε στα 0,4833€ ανά λίτρο. Σε σχέση με την τιμή διυλιστηρίου της προηγούμενης εβδομάδας(28/09/2017) σημειώθηκε μείωση κατά 0,0035 ανά λίτρο (0.35 λεπτά).

Οι φόροι, τα τέλη και οι λοιπές επιβαρύνσεις αντιστοιχούν σε 0,6663 € ανά λίτρο.

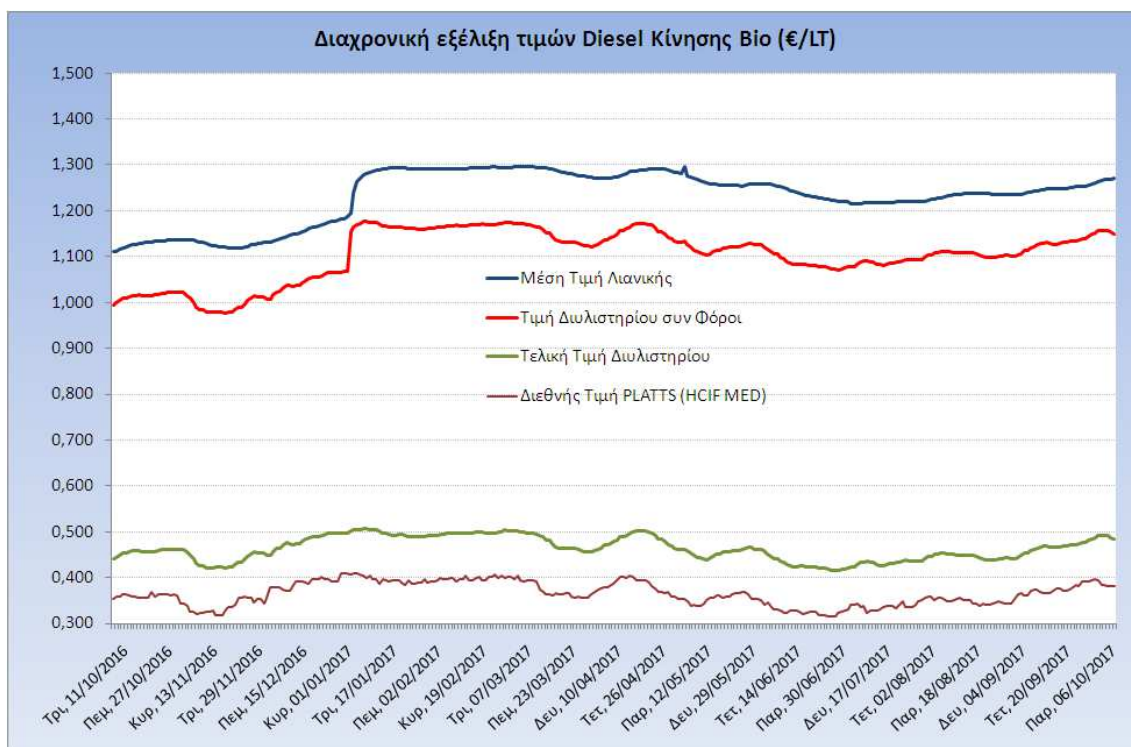
Η μέση τιμή λιανικής του πετρελαίου κίνησης για την Παρασκευή 06/10/2017 διαμορφώθηκε στα 1,2700 € ανά λίτρο. Σε σχέση με την τιμή της προηγούμενης εβδομάδας (29/09/2017) σημειώθηκε αύξηση κατά 0,009 ανά λίτρο (0,9 λεπτά).

Το εκτιμώμενο περιθώριο των πρατηριούχων και των εταιρειών εμπορίας υπολογίζεται κατά μέσο όρο στα 0,1204 € ανά λίτρο (12,04 λεπτά).

Η τελική τιμή λιανικής διαμορφώνεται από την τιμή διυλιστηρίου κατά 38,06%, από τους φόρους σταθερούς και μεταβλητούς) κατά 52,46%, και από τα εκτιμώμενα περιθώρια των εταιρειών εμπορίας, των μεταφορέων υγρών καυσίμων και των πρατηρίων κατά 9,48% (βλ. παρακάτω πίνακα).



Η εξέλιξη των διεθνών τιμών Platts (HCIF/MED), των τιμών διυλιστηρίου και των τιμών λιανικής για το πετρέλαιο κίνησης, καθώς και των αντίστοιχων ενδεικτικών περιθωρίων εμπορίας για το διάστημα των τελευταίων 12 μηνών παρουσιάζονται στο ακόλουθο διάγραμμα:



3. β. Χονδρική Τιμή Πώλησης

Ο μέσος όρος της χονδρικής τιμής πώλησης του πετρελαίου κίνησης από τις εταιρείες εμπορίας πετρελαιοειδών για την Παρασκευή 06/10/2017 ήταν 1,178 € ανά λίτρο.

Αναλυτικά, οι μέσες κατώτατες και ανώτατες τιμές χονδρικής, καθώς και η μέση τιμή ανά νομό παρουσιάζονται στον επόμενο πίνακα:

Μέσες Τιμές Χονδρικής Πώλησης Πετρελαίου Κίνησης ανά Νομό Παρασκευή 06 ΟΚΤΩΒΡΙΟΥ 2017

ΝΟΜΟΣ	ΜΕΣΗ ΚΑΤΩΤΑΤΗ ΜΕ ΦΠΑ	ΜΕΣΗ ΑΝΩΤΑΤΗ ΜΕ ΦΠΑ	ΜΕΣΗ ΤΙΜΗ ΜΕ ΦΠΑ
ΝΟΜΟΣ ΑΙΤΩΛΙΑΣ ΚΑΙ ΑΚΑΡΝΑΝΙΑΣ	1,134	1,222	1,178
ΝΟΜΟΣ ΑΡΓΟΛΙΔΟΣ	1,150	1,200	1,175
ΝΟΜΟΣ ΑΡΚΑΔΙΑΣ	1,141	1,191	1,166
ΝΟΜΟΣ ΑΡΤΗΣ	1,144	1,186	1,165
ΝΟΜΟΣ ΑΤΤΙΚΗΣ	1,125	1,239	1,182
ΝΟΜΟΣ ΑΧΑΪΑΣ	1,133	1,201	1,167
ΝΟΜΟΣ ΒΟΙΩΤΙΑΣ	1,139	1,204	1,171
ΝΟΜΟΣ ΓΡΕΒΕΝΩΝ	1,165	1,187	1,176
ΝΟΜΟΣ ΔΡΑΜΑΣ	1,143	1,186	1,165
ΝΟΜΟΣ ΔΩΔΕΚΑΝΗΣΟΥ	1,167	1,294	1,230

ΝΟΜΟΣ	ΜΕΣΗ ΚΑΤΩΤΑΤΗ ΜΕ ΦΠΑ	ΜΕΣΗ ΑΝΩΤΑΤΗ ΜΕ ΦΠΑ	ΜΕΣΗ ΤΙΜΗ ΜΕ ΦΠΑ
ΝΟΜΟΣ ΕΒΡΟΥ	1,066	1,234	1,150
ΝΟΜΟΣ ΕΥΒΟΙΑΣ	1,138	1,219	1,178
ΝΟΜΟΣ ΕΥΡΥΤΑΝΙΑΣ	1,195	1,204	1,199
ΝΟΜΟΣ ΖΑΚΥΝΘΟΥ	1,145	1,204	1,174
ΝΟΜΟΣ ΗΛΕΙΑΣ	1,150	1,209	1,180
ΝΟΜΟΣ ΗΜΑΘΙΑΣ	1,134	1,182	1,158
ΝΟΜΟΣ ΗΡΑΚΛΕΙΟΥ	1,173	1,250	1,211
ΝΟΜΟΣ ΘΕΣΠΡΩΤΙΑΣ	1,148	1,198	1,173
ΝΟΜΟΣ ΘΕΣΣΑΛΟΝΙΚΗΣ	1,131	1,187	1,159
ΝΟΜΟΣ ΙΩΑΝΝΙΝΩΝ	1,139	1,213	1,176
ΝΟΜΟΣ ΚΑΒΑΛΑΣ	1,144	1,218	1,181
ΝΟΜΟΣ ΚΑΡΔΙΤΣΗΣ	1,151	1,206	1,179
ΝΟΜΟΣ ΚΑΣΤΟΡΙΑΣ	1,161	1,227	1,194
ΝΟΜΟΣ ΚΕΡΚΥΡΑΣ	1,155	1,207	1,181
ΝΟΜΟΣ ΚΕΦΑΛΛΗΝΙΑΣ	1,177	1,274	1,226
ΝΟΜΟΣ ΚΙΛΚΙΣ	1,139	1,166	1,153
ΝΟΜΟΣ ΚΟΖΑΝΗΣ	1,138	1,192	1,165
ΝΟΜΟΣ ΚΟΡΙΝΘΙΑΣ	1,140	1,203	1,172
ΝΟΜΟΣ ΚΥΚΛΑΔΩΝ	1,238	1,348	1,293
ΝΟΜΟΣ ΛΑΚΩΝΙΑΣ	1,151	1,197	1,174
ΝΟΜΟΣ ΛΑΡΙΣΗΣ	1,135	1,197	1,166
ΝΟΜΟΣ ΛΑΣΙΘΙΟΥ	1,189	1,248	1,218
ΝΟΜΟΣ ΛΕΣΒΟΥ	1,172	1,250	1,211
ΝΟΜΟΣ ΛΕΥΚΑΔΟΣ	1,163	1,199	1,181
ΝΟΜΟΣ ΜΑΓΝΗΣΙΑΣ	1,134	1,237	1,185
ΝΟΜΟΣ ΜΕΣΣΗΝΙΑΣ	1,159	1,220	1,190
ΝΟΜΟΣ ΞΑΝΘΗΣ	1,143	1,184	1,163
ΝΟΜΟΣ ΠΕΛΛΗΣ	1,140	1,198	1,169
ΝΟΜΟΣ ΠΙΕΡΙΑΣ	1,144	1,190	1,167
ΝΟΜΟΣ ΠΡΕΒΕΖΗΣ	1,158	1,204	1,181
ΝΟΜΟΣ ΡΕΘΥΜΝΗΣ	1,206	1,234	1,220
ΝΟΜΟΣ ΡΟΔΟΠΗΣ	1,149	1,198	1,174
ΝΟΜΟΣ ΣΑΜΟΥ	1,165	1,272	1,219
ΝΟΜΟΣ ΣΕΡΡΩΝ	1,143	1,183	1,163
ΝΟΜΟΣ ΤΡΙΚΑΛΩΝ	1,154	1,195	1,175
ΝΟΜΟΣ ΦΘΙΩΤΙΔΟΣ	1,143	1,190	1,167
ΝΟΜΟΣ ΦΛΩΡΙΝΗΣ	1,160	1,211	1,186
ΝΟΜΟΣ ΦΩΚΙΔΟΣ	1,162	1,213	1,187
ΝΟΜΟΣ ΧΑΛΚΙΔΙΚΗΣ	1,146	1,203	1,174
ΝΟΜΟΣ ΧΑΝΙΩΝ	1,183	1,245	1,214
ΝΟΜΟΣ ΧΙΟΥ	1,144	1,222	1,183
ΣΤΑΘΜΙΣΜΕΝΟΣ Μ.Ο.	1,140	1,216	1,178

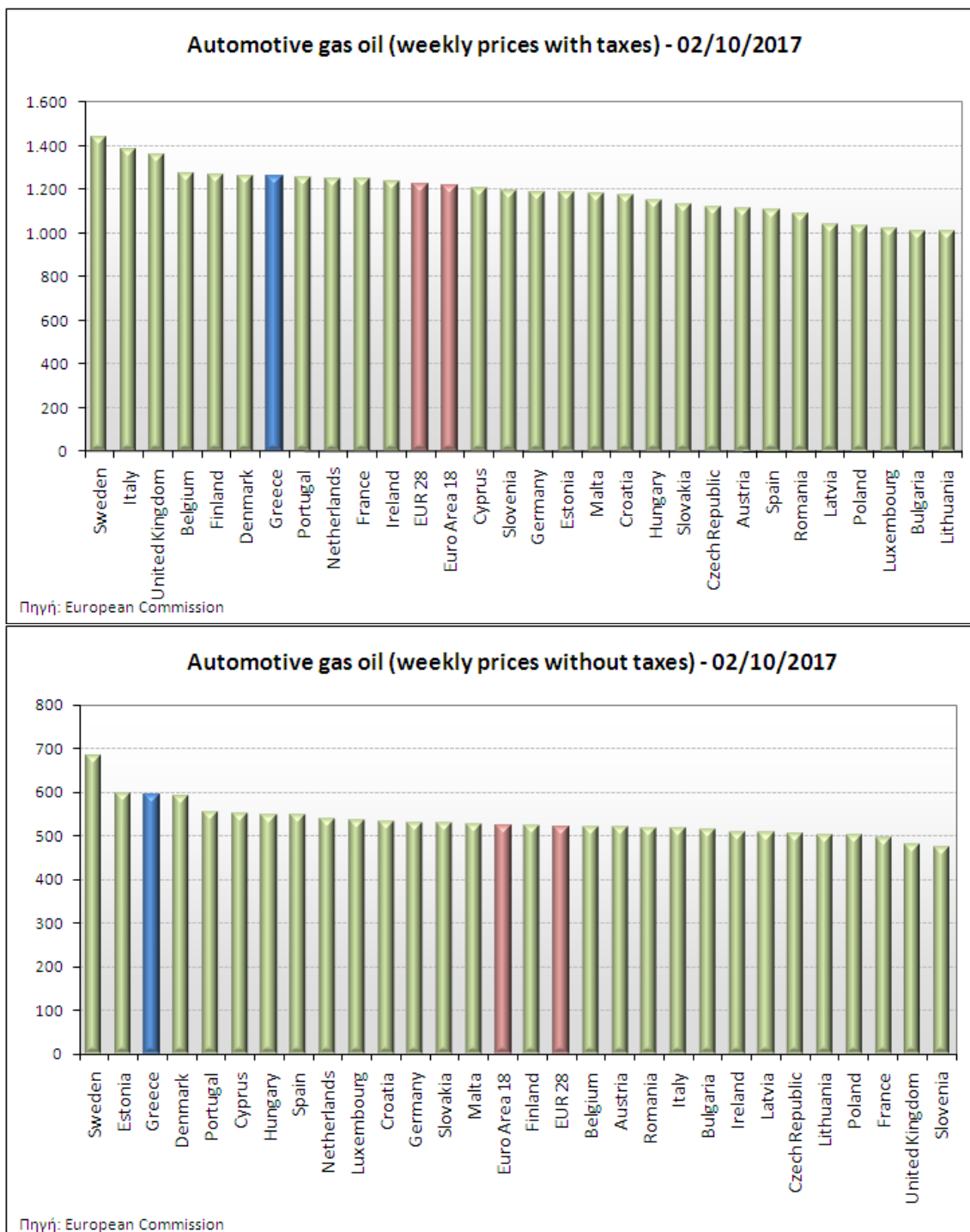
* Μέσοι όροι ελάχιστων και μέγιστων τιμών χονδρικής όπως υποβάλλονται από τις εταιρείες εμπορίας στο Παρατηρητήριο Τιμών βάσει της ΚΥΑ 978/24-10-2011.

** Η στάθμιση γίνεται βάσει των όγκων πωλήσεων ανά τύπο καυσίμου ανά νομό.

3. γ. Συγκριτικά στοιχεία με Ε.Ε.

Οι λιανικές τιμές πετρελαίου κίνησης με φόρους και προ φόρων στις 28 χώρες της Ε.Ε. για τις 02/10/2017 (τελευταία επίσημα στοιχεία) παρουσιάζονται συγκριτικά κατά φθίνουσα σειρά

Στα παρακάτω διαγράμματα:



Αναλυτικά στοιχεία για τις τιμές καυσίμων και τους φόρους στις 28 χώρες της Ε.Ε. παρουσιάζονται στην ιστοσελίδα της Ευρωπαϊκής Επιτροπής: http://ec.europa.eu/energy/observatory/oil/bulletin_en.htm

*Οι συγκρίσεις των τιμών μεταξύ των διαφόρων χωρών θα πρέπει να γίνονται με ιδιαίτερη προσοχή εξαιτίας των διαφορών στην ποιότητα των προϊόντων, στις πρακτικές μάρκετινγκ, στις δομές της αγοράς και στις καταναλωτικές συνήθειες που επικρατούν σε κάθε χώρα.