



ΕΛΛΗΝΙΚΗ ΔΗΜΟΚΡΑΤΙΑ

ΥΠΟΥΡΓΕΙΟ ΑΝΑΠΤΥΞΗΣ, ΑΝΤΑΓΩΝΙΣΤΙΚΟΤΗΤΑΣ,  
ΥΠΟΔΟΜΩΝ, ΜΕΤΑΦΟΡΩΝ & ΔΙΚΤΥΩΝ

Αθήνα, 10-07-2012

Αρ. πρωτ.: Υ3-1827

ΥΠΟΥΡΓΕΙΟ ΑΝΑΠΤΥΞΗΣ, ΑΝΤΑΓΩΝΙΣΤΙΚΟΤΗΤΑΣ,  
ΥΠΟΔΟΜΩΝ, ΜΕΤΑΦΟΡΩΝ & ΔΙΚΤΥΩΝ  
ΓΕΝΙΚΗ ΓΡΑΜΜΑΤΕΙΑ ΕΜΠΟΡΙΟΥ  
ΥΠΗΡΕΣΙΑ ΕΠΟΠΤΕΙΑΣ ΑΓΟΡΑΣ  
Δ/ΝΣΗ ΠΑΡΑΤΗΡΗΤΗΡΙΟΥ ΤΙΜΩΝ ΚΑΙ ΤΙΜΟΛΗΨΙΩΝ

## ΕΒΔΟΜΑΔΙΑΙΟ ΔΕΛΤΙΟ ΕΠΙΣΚΟΠΗΣΗΣ ΤΙΜΩΝ ΚΑΥΣΙΜΩΝ

Παρασκευή, 06 Ιουλίου 2012

### 1. Τιμές Παρατηρητηρίου Υγρών Καυσίμων

Οι λιανικές τιμές των υγρών καυσίμων (αμόλυβδη 95 οκτ., σούπερ αμόλυβδη 100 οκτ., σούπερ LRP, πετρέλαιο κίνησης και πετρέλαιο θέρμανσης) αναρτώνται αναλυτικά στην ιστοσελίδα του Παρατηρητηρίου Τιμών Υγρών Καυσίμων του Υπουργείου Ανάπτυξης, Ανταγωνιστικότητας και Ναυτιλίας [www.fuelprices.gr](http://www.fuelprices.gr), όπου παρουσιάζονται καθημερινά οι ελάχιστες, μέσες και μέγιστες τιμές σε όλους τους Νομούς της χώρας.

### Μέσες τιμές λιανικής πώλησης καυσίμων για όλη την Ελλάδα

Παρασκευή 06 Ιουλίου 2012

Προϊόν	Μέση Τιμή
Αμόλυβδη 95 οκτ.	1,678
Αμόλυβδη 100 οκτ.	1,893
Super	1,822
Diesel Κίνησης	1,479
Υγραέριο κίνησης (Autogas)	0,757
Diesel Θέρμανσης	Δεν καταγράφεται κατανάλωση

\*Η μέση τιμή πανελλαδικά υπολογίζεται από τον σταθμισμένο μέσο όρο με βάση τους όγκους πωλήσεων ανά τύπο καυσίμου ανά νομό.

Στον παρακάτω πίνακα παρουσιάζονται οι μέσες τιμές λιανικής των υγρών καυσίμων ανά Νομό.

**Μέσες τιμές λιανικής πώλησης καυσίμων ανά νομό**  
**Παρασκευή 06 Ιουλίου 2012**

<b>ΝΟΜΟΣ</b>	<b>Αμόλυβδη 95 οκτ.</b>	<b>Αμόλυβδη 100 οκτ.</b>	<b>Super</b>	<b>Diesel Κίνησης</b>	<b>Υγραέριο κίνησης (Autogas)</b>
ΝΟΜΟΣ ΑΤΤΙΚΗΣ	1,663	1,879	1,806	1,463	0,775
ΝΟΜΟΣ ΑΙΤΩΛΙΑΣ ΚΑΙ ΑΚΑΡΝΑΝΙΑΣ	1,692	1,906	1,806	1,480	0,738
ΝΟΜΟΣ ΑΡΓΟΛΙΔΟΣ	1,668	1,885	1,774	1,464	
ΝΟΜΟΣ ΑΡΚΑΔΙΑΣ	1,709	1,929	1,813	1,491	0,785
ΝΟΜΟΣ ΑΡΤΗΣ	1,675	1,897	1,807	1,481	0,730
ΝΟΜΟΣ ΑΧΑΪΑΣ	1,678	1,908	1,824	1,482	0,792
ΝΟΜΟΣ ΒΟΙΩΤΙΑΣ	1,677	1,915	1,810	1,484	0,778
ΝΟΜΟΣ ΓΡΕΒΕΝΩΝ	1,697	1,914	1,778	1,499	0,779
ΝΟΜΟΣ ΔΡΑΜΑΣ	1,671	1,920	1,814	1,474	0,739
ΝΟΜΟΣ ΔΩΔΕΚΑΝΗΣΟΥ	1,750	1,978	1,899	1,503	
ΝΟΜΟΣ ΕΒΡΟΥ	1,714	1,949	1,885	1,504	0,765
ΝΟΜΟΣ ΕΥΒΟΙΑΣ	1,686	1,911	1,835	1,485	0,776
ΝΟΜΟΣ ΕΥΡΥΤΑΝΙΑΣ	1,734	2,005	1,871	1,504	
ΝΟΜΟΣ ΖΑΚΥΝΘΟΥ	1,692	1,874	1,799	1,484	
ΝΟΜΟΣ ΗΛΕΙΑΣ	1,692	1,892	1,787	1,481	0,787
ΝΟΜΟΣ ΗΜΑΘΙΑΣ	1,651	1,893	1,780	1,456	0,713
ΝΟΜΟΣ ΗΡΑΚΛΕΙΟΥ	1,753	1,931	1,888	1,529	0,939
ΝΟΜΟΣ ΘΕΣΠΡΩΤΙΑΣ	1,683	1,934		1,486	0,773
ΝΟΜΟΣ ΘΕΣΣΑΛΟΝΙΚΗΣ	1,654	1,865	1,767	1,452	0,771
ΝΟΜΟΣ ΙΩΑΝΝΙΝΩΝ	1,667	1,934	1,839	1,493	0,712
ΝΟΜΟΣ ΚΑΒΑΛΑΣ	1,662	1,879	1,839	1,463	0,740
ΝΟΜΟΣ ΚΑΡΔΙΤΣΗΣ	1,663	1,877	1,791	1,464	0,693
ΝΟΜΟΣ ΚΑΣΤΟΡΙΑΣ	1,682	1,932	1,833	1,485	0,748
ΝΟΜΟΣ ΚΕΡΚΥΡΑΣ	1,739	1,955	1,882	1,528	
ΝΟΜΟΣ ΚΕΦΑΛΛΗΝΙΑΣ	1,810	1,996	1,971	1,592	0,900
ΝΟΜΟΣ ΚΙΛΚΙΣ	1,676	1,893	1,820	1,470	0,743
ΝΟΜΟΣ ΚΟΖΑΝΗΣ	1,696	1,898	1,808	1,491	0,737
ΝΟΜΟΣ ΚΟΡΙΝΘΙΑΣ	1,680	1,907	1,800	1,475	0,894
ΝΟΜΟΣ ΚΥΚΛΑΔΩΝ	1,779	1,990	1,894	1,553	
ΝΟΜΟΣ ΛΑΚΩΝΙΑΣ	1,696	1,929	1,818	1,483	
ΝΟΜΟΣ ΛΑΡΙΣΗΣ	1,679	1,871	1,775	1,473	0,714
ΝΟΜΟΣ ΛΑΣΙΘΙΟΥ	1,790	1,990	1,931	1,537	
ΝΟΜΟΣ ΛΕΣΒΟΥ	1,707	1,982	1,888	1,495	
ΝΟΜΟΣ ΛΕΥΚΑΔΟΣ	1,704	1,919	1,862	1,510	0,789
ΝΟΜΟΣ ΜΑΓΝΗΣΙΑΣ	1,677	1,877	1,836	1,475	0,741
ΝΟΜΟΣ ΜΕΣΣΗΝΙΑΣ	1,688	1,927	1,852	1,482	0,790
ΝΟΜΟΣ ΞΑΝΘΗΣ	1,666	1,900	1,813	1,473	0,790
ΝΟΜΟΣ ΠΕΛΛΗΣ	1,670	1,847	1,774	1,469	0,695
ΝΟΜΟΣ ΠΙΕΡΙΑΣ	1,673	1,842	1,763	1,461	0,730
ΝΟΜΟΣ ΠΡΕΒΕΖΗΣ	1,673	1,856	1,818	1,476	0,699
ΝΟΜΟΣ ΡΕΘΥΜΝΗΣ	1,760	1,995	1,900	1,530	
ΝΟΜΟΣ ΡΟΔΟΠΗΣ	1,691	1,889	1,832	1,481	0,760
ΝΟΜΟΣ ΣΑΜΟΥ	1,758	1,925	1,812	1,527	
ΝΟΜΟΣ ΣΕΡΡΩΝ	1,666	1,856	1,763	1,465	0,733
ΝΟΜΟΣ ΤΡΙΚΑΛΩΝ	1,683	1,884	1,780	1,473	0,716
ΝΟΜΟΣ ΦΘΙΩΤΙΔΟΣ	1,679	1,893	1,785	1,469	0,747
ΝΟΜΟΣ ΦΛΩΡΙΝΗΣ	1,682	1,896	1,805	1,492	0,698
ΝΟΜΟΣ ΦΩΚΙΔΟΣ	1,707	1,946	1,801	1,493	
ΝΟΜΟΣ ΧΑΛΚΙΔΙΚΗΣ	1,683	1,892	1,817	1,479	0,738
ΝΟΜΟΣ ΧΑΝΙΩΝ	1,754	1,994	1,914	1,531	0,935
ΝΟΜΟΣ ΧΙΟΥ	1,682	1,999	1,876	1,487	

## **2. Απλή Αμόλυβδη Βενζίνη 95 οκτανίων**

### **2. α. Διαμόρφωση τιμής αμόλυβδης βενζίνης 95 οκτανίων**

Η τιμή διυλιστηρίου της απλής αμόλυβδης βενζίνης 95 οκτανίων ανά λίτρο για την Πέμπτη 05/07/2012 διαμορφώθηκε στα 0,5984 € ανά λίτρο. Σε σχέση με την τιμή διυλιστηρίου της προηγούμενης εβδομάδας (28/06/2012) σημειώθηκε αύξηση κατά 0,0287 € ανά λίτρο (2,9 λεπτά).

Οι φόροι, τα τέλη και οι λοιπές επιβαρύνσεις αντιστοιχούν σε 1,0038 € ανά λίτρο.

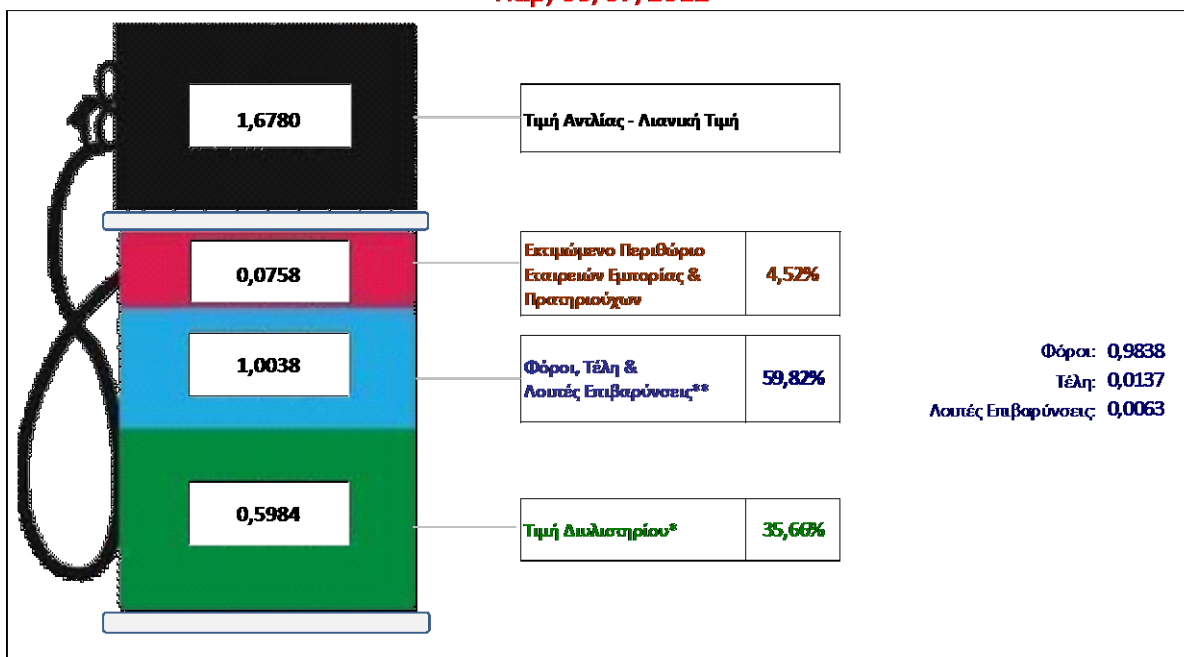
Η μέση τιμή λιανικής της απλής αμόλυβδης βενζίνης 95 οκτανίων για την Παρασκευή 06/07/2012 διαμορφώθηκε στα 1,678 € ανά λίτρο. Σε σχέση με την τιμή της προηγούμενης εβδομάδας (29/06/2012) σημειώθηκε αύξηση κατά 0,014 € ανά λίτρο (1,4 λεπτά).

Το εκτιμώμενο περιθώριο των πρατηριούχων και των εταιρειών εμπορίας υπολογίζεται κατά μέσο όρο στα 0,0758 € ανά λίτρο (7,6 λεπτά).

Η τελική τιμή λιανικής διαμορφώνεται από την τιμή διυλιστηρίου κατά 35,7%, από τους φόρους (σταθερούς και μεταβλητούς) κατά 59,8%, και από τα εκτιμώμενα περιθώρια των εταιρειών εμπορίας, των μεταφορέων υγρών καυσίμων και των πρατηρίων κατά 4,5 % (βλ. παρακάτω πίνακα).

**Διαμόρφωση Μέσης Τιμής Απλής Αμόλυβδης Βενζίνης**

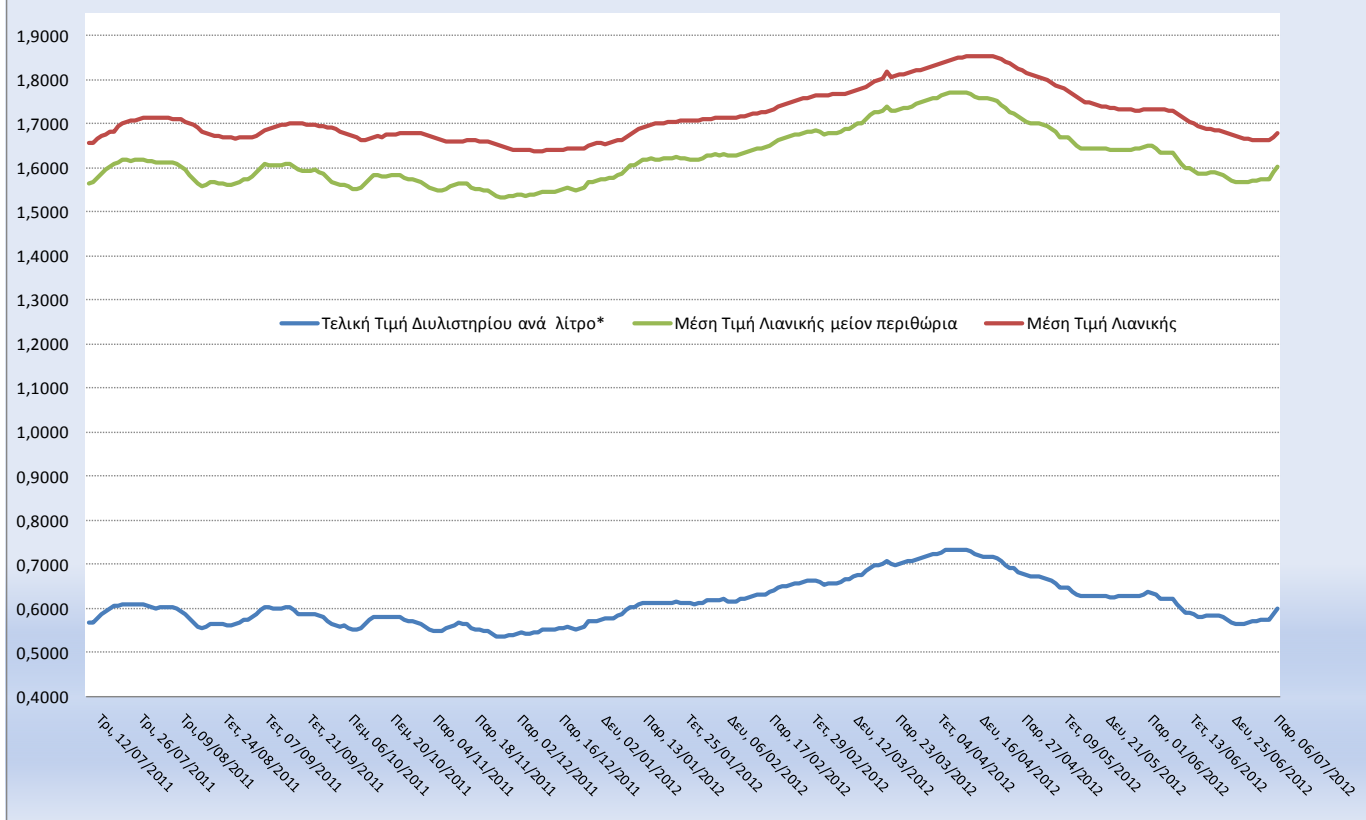
**Παρ, 06/07/2012**



<b>* Τιμή διυλιστηρίου</b>	<b>0,5984</b>
-Τιμή διυλιστηρίου προηγούμενης ημέρας (Μέση Σταθμική Τιμή εκ των δύο εταιρειών διύλισης)	
-Στην τιμή διυλιστηρίου περιλαμβάνονται οι ειδικές υπηρεσίες (φορτωτικά)	
<b>** Τέλη</b>	<b>0,0137</b>
-Ανταποδοτικό τέλος ΡΑΕ: 0,20 €/1000 λίτρα. (Απόφαση 240/2011 - ΦΕΚ 425/Β/17-3-11)	0,0002
-Εισφορά «Ειδικού Λογαριασμού Πετρελαιοειδών»: 1,2% επί της τιμής διυλιστηρίου. (Ν. 3335/2005 - ΦΕΚ 95/Α/20-4-2005)	0,0072
-Ειδικό τέλος Δικαιωμάτων Εκτέλεσης Τελωσιακών Εργασιών (ΔΕΤΕ): 0,5% της αξίας του αφορισματος της τιμής εκ διυλιστηρίου και του ΕΦΚ. (Ν. 2093/92 - ΦΕΚ 181/Α/25-11-92)	0,0063
<b>** Λοιπές Επιβαρύνσεις</b>	<b>0,0063</b>
-Εισφορά του ταμείου επικουρικής ασφάλισης βενζινοπωλών: 0,495% επί των προ ΦΠΑ τιμών του καυσίμου. (Απόφαση Φ.20210/Α231/152/04 - ΦΕΚ 427/Β/2-3-04)	0,0063
<b>** Φόροι</b>	<b>0,9838</b>
-Ειδικός Φόρος Κατανάλωσης (ΕΦΚ): για την απλή αμόλυβδη βενζίνη - 670 € ανά κυβικό μέτρο ή 0.67 € ανά λίτρο. (Ν. 3845/2010 - ΦΕΚ 65/Α/6-3-2010)	0,6700
-Φόρος Προσπθέμενης Αξίας (ΦΠΑ): 23% επί του συνόλου της τιμής διυλιστηρίου των μικτών ονομαστικών περιθωρίων κέρδους και των παραπάνω φορολογικών επιβαρύνσεων. (Ν. 3845/2010 - ΦΕΚ 65/Α/6-3-2010)	0,3138

Η εξέλιξη των τιμών διυλιστηρίου και των τιμών λιανικής στην αμόλυβδη βενζίνη 95 οκτ., καθώς και των αντίστοιχων ενδεικτικών περιθωρίων εμπορίας για το διάστημα των τελευταίων 12 μηνών παρουσιάζονται στο ακόλουθο διάγραμμα:

### Διαχρονική Εξέλιξη Τιμών Απλής Αμόλυβδης Βενζίνης 95 οκτ.



### 2. β. Χονδρική Τιμή Πώλησης

Ο μέσος όρος της χονδρικής τιμής πώλησης της αμόλυβδης βενζίνης 95 οκτανίων από τις εταιρείες εμπορίας πετρελαιοειδών για την Παρασκευή 06/07/2012 ήταν 1,666 € ανά λίτρο.

Αναλυτικά, οι μέσες κατώτατες και ανώτατες τιμές χονδρικής, καθώς και η μέση τιμή ανά νομό παρουσιάζονται στον επόμενο πίνακα:

### Μέσες Τιμές Χονδρικής Πώλησης Απλής Αμόλυβδης Βενζίνης ανά Νομό

Παρασκευή 06 Ιουλίου 2012

ΝΟΜΟΣ	ΜΕΣΗ ΚΑΤΩΤΑΤΗ ΜΕ ΦΠΑ	ΜΕΣΗ ΑΝΩΤΑΤΗ ΜΕ ΦΠΑ	ΜΕΣΗ ΤΙΜΗ ΜΕ ΦΠΑ
ΝΟΜΟΣ ΑΙΤΩΛΙΑΣ ΚΑΙ ΑΚΑΡΝΑΝΙΑΣ	1,635	1,701	<b>1,668</b>
ΝΟΜΟΣ ΑΡΓΟΛΙΔΟΣ	1,633	1,701	<b>1,667</b>
ΝΟΜΟΣ ΑΡΚΑΔΙΑΣ	1,632	1,701	<b>1,666</b>
ΝΟΜΟΣ ΑΡΤΗΣ	1,657	1,718	<b>1,687</b>
ΝΟΜΟΣ ΑΤΤΙΚΗΣ	1,604	1,715	<b>1,659</b>
ΝΟΜΟΣ ΑΧΑΪΑΣ	1,621	1,699	<b>1,660</b>
ΝΟΜΟΣ ΒΟΙΩΤΙΑΣ	1,627	1,709	<b>1,668</b>
ΝΟΜΟΣ ΓΡΕΒΕΝΩΝ	1,643	1,665	<b>1,654</b>
ΝΟΜΟΣ ΔΡΑΜΑΣ	1,642	1,688	<b>1,665</b>
ΝΟΜΟΣ ΔΩΔΕΚΑΝΗΣΟΥ	1,628	1,708	<b>1,668</b>
ΝΟΜΟΣ ΕΒΡΟΥ	1,646	1,738	<b>1,692</b>
ΝΟΜΟΣ ΕΥΒΟΙΑΣ	1,622	1,727	<b>1,674</b>

ΝΟΜΟΣ	ΜΕΣΗ ΚΑΤΩΤΑΤΗ ΜΕ ΦΠΑ	ΜΕΣΗ ΑΝΩΤΑΤΗ ΜΕ ΦΠΑ	ΜΕΣΗ ΤΙΜΗ ΜΕ ΦΠΑ
ΝΟΜΟΣ ΕΥΡΥΤΑΝΙΑΣ	1,730	1,749	<b>1,739</b>
ΝΟΜΟΣ ΖΑΚΥΝΘΟΥ	1,655	1,711	<b>1,683</b>
ΝΟΜΟΣ ΗΛΕΙΑΣ	1,639	1,744	<b>1,691</b>
ΝΟΜΟΣ ΗΜΑΘΙΑΣ	1,627	1,680	<b>1,654</b>
ΝΟΜΟΣ ΗΡΑΚΛΕΙΟΥ	1,686	1,784	<b>1,735</b>
ΝΟΜΟΣ ΘΕΣΣΠΡΩΤΙΑΣ	1,655	1,717	<b>1,686</b>
ΝΟΜΟΣ ΘΕΣΣΑΛΟΝΙΚΗΣ	1,605	1,683	<b>1,644</b>
ΝΟΜΟΣ ΙΩΑΝΝΙΝΩΝ	1,638	1,712	<b>1,675</b>
ΝΟΜΟΣ ΚΑΒΑΛΑΣ	1,620	1,728	<b>1,674</b>
ΝΟΜΟΣ ΚΑΡΔΙΤΣΗΣ	1,624	1,678	<b>1,651</b>
ΝΟΜΟΣ ΚΑΣΤΟΡΙΑΣ	1,648	1,682	<b>1,665</b>
ΝΟΜΟΣ ΚΕΡΚΥΡΑΣ	1,677	1,754	<b>1,715</b>
ΝΟΜΟΣ ΚΕΦΑΛΛΗΝΙΑΣ	1,676	1,782	<b>1,729</b>
ΝΟΜΟΣ ΚΙΛΚΙΣ	1,634	1,673	<b>1,653</b>
ΝΟΜΟΣ ΚΟΖΑΝΗΣ	1,625	1,690	<b>1,658</b>
ΝΟΜΟΣ ΚΟΡΙΝΘΙΑΣ	1,622	1,698	<b>1,660</b>
ΝΟΜΟΣ ΚΥΚΛΑΔΩΝ	1,612	1,722	<b>1,667</b>
ΝΟΜΟΣ ΛΑΚΩΝΙΑΣ	1,642	1,729	<b>1,686</b>
ΝΟΜΟΣ ΛΑΡΙΣΗΣ	1,620	1,718	<b>1,669</b>
ΝΟΜΟΣ ΛΑΣΙΘΙΟΥ	1,691	1,729	<b>1,710</b>
ΝΟΜΟΣ ΛΕΣΒΟΥ	1,591	1,686	<b>1,638</b>
ΝΟΜΟΣ ΛΕΥΚΑΔΟΣ	1,654	1,679	<b>1,667</b>
ΝΟΜΟΣ ΜΑΓΝΗΣΙΑΣ	1,628	1,722	<b>1,675</b>
ΝΟΜΟΣ ΜΕΣΣΗΝΙΑΣ	1,638	1,750	<b>1,694</b>
ΝΟΜΟΣ ΞΑΝΘΗΣ	1,634	1,702	<b>1,668</b>
ΝΟΜΟΣ ΠΕΛΛΗΣ	1,624	1,689	<b>1,657</b>
ΝΟΜΟΣ ΠΙΕΡΙΑΣ	1,618	1,686	<b>1,652</b>
ΝΟΜΟΣ ΠΡΕΒΕΖΗΣ	1,646	1,715	<b>1,681</b>
ΝΟΜΟΣ ΡΕΘΥΜΝΗΣ	1,677	1,794	<b>1,735</b>
ΝΟΜΟΣ ΡΟΔΟΠΗΣ	1,636	1,722	<b>1,679</b>
ΝΟΜΟΣ ΣΑΜΟΥ	1,650	1,707	<b>1,679</b>
ΝΟΜΟΣ ΣΕΡΡΩΝ	1,628	1,685	<b>1,657</b>
ΝΟΜΟΣ ΤΡΙΚΑΛΩΝ	1,633	1,690	<b>1,662</b>
ΝΟΜΟΣ ΦΘΙΩΤΙΔΟΣ	1,627	1,687	<b>1,657</b>
ΝΟΜΟΣ ΦΛΩΡΙΝΗΣ	1,649	1,686	<b>1,667</b>
ΝΟΜΟΣ ΦΩΚΙΔΟΣ	1,690	1,710	<b>1,700</b>
ΝΟΜΟΣ ΧΑΛΚΙΔΙΚΗΣ	1,628	1,703	<b>1,666</b>
ΝΟΜΟΣ ΧΑΝΙΩΝ	1,685	1,770	<b>1,728</b>
ΝΟΜΟΣ ΧΙΟΥ	1,668	1,716	<b>1,692</b>
<b>ΣΤΑΘΜΙΣΜΕΝΟΣ Μ.Ο.</b>	<b>1,621</b>	<b>1,712</b>	<b>1,666</b>

\* Μέσοι όροι ελάχιστων και μέγιστων τιμών χονδρικής όπως υποβάλλονται από τις εταιρείες εμπορίας στο Παρατηρητήριο Τιμών βάσει της ΚΥΑ 978/24-10-2011.

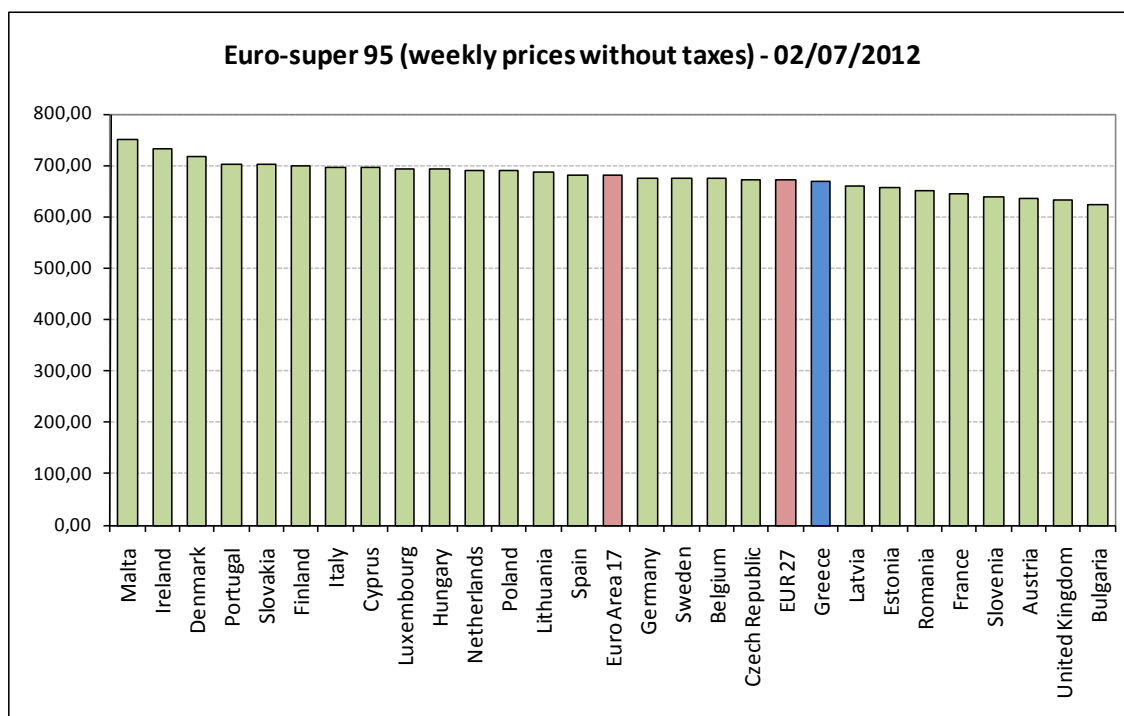
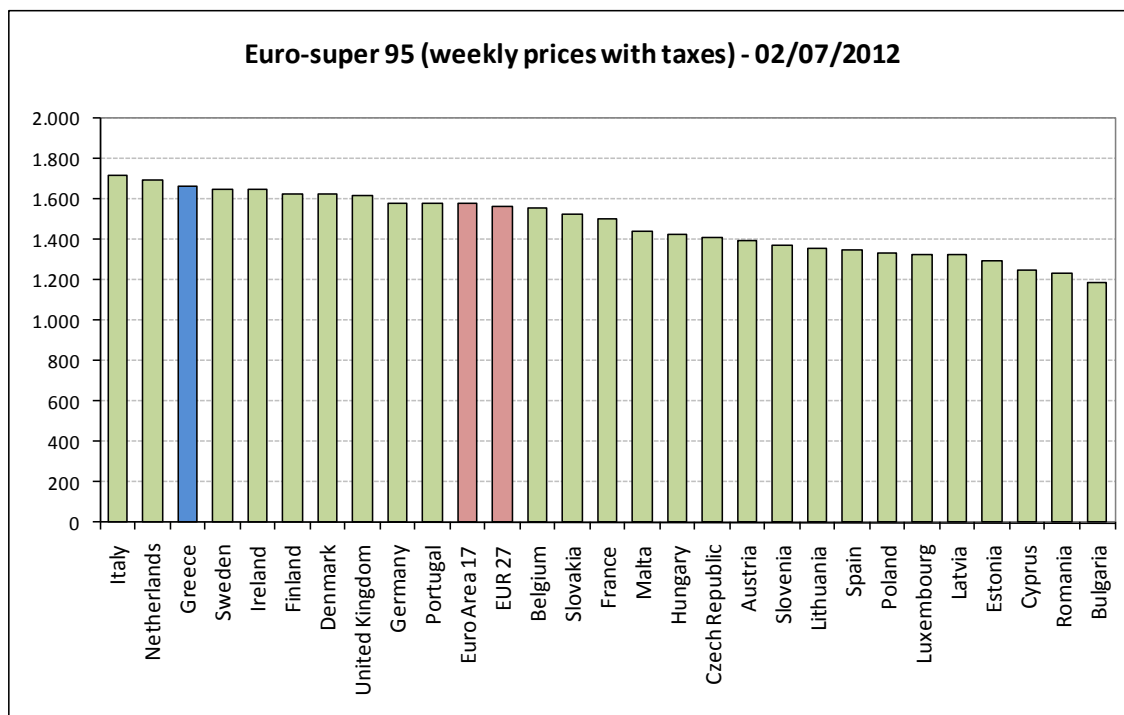
\*\* Η στάθμιση γίνεται βάσει των όγκων πωλήσεων ανά τύπο καυσίμου ανά νομό.

## 2. γ. Συγκριτικά στοιχεία με Ε.Ε.

Αναλυτικά στοιχεία για τις τιμές καυσίμων και τους φόρους στις 27 χώρες της Ε.Ε. παρουσιάζονται στην ιστοσελίδα της Ευρωπαϊκής Επιτροπής:

[http://ec.europa.eu/energy/observatory/oil/bulletin\\_en.htm](http://ec.europa.eu/energy/observatory/oil/bulletin_en.htm)

Οι λιανικές τιμές αμόλυβδης βενζίνης με φόρους και προ φόρων στις 27 χώρες της Ε.Ε. για τις 06/07/2012 (τελευταία επίσημα στοιχεία) παρουσιάζονται συγκριτικά κατά φθίνουσα σειρά στα παρακάτω διαγράμματα:



Πηγή: European Commission

\*Οι συγκρίσεις των τιμών μεταξύ των διαφόρων χωρών θα πρέπει να γίνονται με ιδιαίτερη προσοχή εξαιτίας των διαφορών στην ποιότητα των προϊόντων, στις πρακτικές μάρκετινγκ, στις δομές της αγοράς και στις καταναλωτικές συνήθειες που επικρατούν σε κάθε χώρα.