



ΕΛΛΗΝΙΚΗ ΔΗΜΟΚΡΑΤΙΑ
ΥΠΟΥΡΓΕΙΟ
ΑΝΑΠΤΥΞΗΣ ΚΑΙ ΕΠΕΝΔΥΣΕΩΝ

Αθήνα, 11-05-2022

**Διυηρεσιακή Μονάδα Ελέγχου Αγοράς
Διεύθυνση Διαχείρισης Δεδομένων Στατιστικής
Επεξεργασίας & Εποπτείας Ηλεκτρονικού
Εμπορίου
Τμήμα Διαχείρισης Πληροφοριών & Εποπτείας
Ηλεκτρονικού Εμπορίου**

Ταχ. Δ/ση : Πλ. Κάνιγγος, Αθήνα
Ταχ. Κώδικας : 106 77
Πληροφορίες : Νικολοπούλου Μαρία
Τηλέφωνο : 213 1514 284
Fax : 210 3815 317
Email : fuelprices@gge.gr
Ιστοσελίδα : www.mindev.gov.gr

ΠΡΟΣ : ΑΝΑΡΤΗΤΕΟ ΣΤΟ FUELPRICES

ΕΒΔΟΜΑΔΙΑΙΟ ΔΕΛΤΙΟ ΕΠΙΣΚΟΠΗΣΗΣ ΤΙΜΩΝ ΚΑΥΣΙΜΩΝ

Παρασκευή, 06 Μαΐου 2022

1. Τιμές Παρατηρητηρίου Υγρών Καυσίμων

Οι λιανικές τιμές των υγρών καυσίμων (αμόλυβδη 95 οκτ., σούπερ αμόλυβδη 100 οκτ., σούπερ LRP, πετρέλαιο κίνησης, πετρέλαιο θέρμανσης και υγραέριο κίνησης) αναρτώνται αναλυτικά στην ιστοσελίδα του Παρατηρητηρίου Τιμών Υγρών Καυσίμων του Υπουργείου Ανάπτυξης και Επενδύσεων www.fuelprices.gr, όπου παρουσιάζονται καθημερινά οι μέσες τιμές σε όλους τους Νομούς της χώρας.

Μέσες τιμές λιανικής πώλησης καυσίμων για όλη την Ελλάδα, για την

Παρασκευή, 6 Μαΐου 2022

(τιμές σε €/λτ, συμπ. ΦΠΑ)

Προϊόν	Αρ. Παρατηριών	Μέση Τιμή
Αμόλυβδη 95 οκτ.	4.373	2,150
Αμόλυβδη 100 οκτ.	2.433	2,302
Super	9	1,728
Diesel Κίνησης	4.690	1,904
Υγραέριο κίνησης (Autogas)	981	1,128

* Η μέση τιμή πανελλαδικά υπολογίζεται από τον σταθμισμένο μέσο όρο με βάση τους όγκους πωλήσεων έτους 2019 ανά τύπο καυσίμου ανά νομό.

** Δεν καταγράφεται κατανάλωση στο πετρέλαιο θέρμανσης για τη χρονική περίοδο 30/4 έως 15/10 κάθε έτους. .

Μέσες τιμές λιανικής πώλησης καυσίμων ανά νομό

Παρασκευή, 6 Μαΐου 2022

(τιμές σε €/λτ, συμπ. ΦΠΑ)

ΝΟΜΟΣ	Αμόλυβδη 95 οκτ.	Αμόλυβδη 100 οκτ.	Super	Diesel Κίνησης	Υγραέριο κίνησης (Autogas)
ΝΟΜΟΣ ΑΤΤΙΚΗΣ	2,132	2,300	1,681	1,884	1,068
ΝΟΜΟΣ ΑΙΤΩΛΙΑΣ ΚΑΙ ΑΚΑΡΝΑΝΙΑΣ	2,178	2,351	-	1,930	1,191
ΝΟΜΟΣ ΑΡΓΟΛΙΔΟΣ	2,143	2,300	-	1,894	1,149
ΝΟΜΟΣ ΑΡΚΑΔΙΑΣ	2,159	2,280	-	1,903	1,165
ΝΟΜΟΣ ΑΡΤΗΣ	2,141	2,328	-	1,902	1,174
ΝΟΜΟΣ ΑΧΑΪΑΣ	2,158	2,301	1,892	1,910	1,170
ΝΟΜΟΣ ΒΟΙΩΤΙΑΣ	2,132	2,320	-	1,904	1,148
ΝΟΜΟΣ ΓΡΕΒΕΝΩΝ	2,152	2,299	-	1,907	1,189
ΝΟΜΟΣ ΔΡΑΜΑΣ	2,126	2,320	-	1,885	1,116
ΝΟΜΟΣ ΔΩΔΕΚΑΝΗΣΟΥ	2,277	2,383	-	2,007	1,272
ΝΟΜΟΣ ΕΒΡΟΥ	2,166	2,318	-	1,911	1,184
ΝΟΜΟΣ ΕΥΒΟΙΑΣ	2,166	2,314	-	1,918	1,144
ΝΟΜΟΣ ΕΥΡΥΤΑΝΙΑΣ	2,251	2,406	-	1,990	1,180
ΝΟΜΟΣ ΖΑΚΥΝΘΟΥ	2,126	2,297	1,725	1,903	1,260
ΝΟΜΟΣ ΗΛΕΙΑΣ	2,146	2,297	-	1,897	1,142
ΝΟΜΟΣ ΗΜΑΘΙΑΣ	2,115	2,257	-	1,878	1,081
ΝΟΜΟΣ ΗΡΑΚΛΕΙΟΥ	2,194	2,308	1,845	1,947	1,206
ΝΟΜΟΣ ΘΕΣΠΡΩΤΙΑΣ	2,143	2,289	-	1,909	1,174
ΝΟΜΟΣ ΘΕΣΣΑΛΟΝΙΚΗΣ	2,119	2,268	-	1,879	1,111
ΝΟΜΟΣ ΙΩΑΝΝΙΝΩΝ	2,147	2,314	1,869	1,916	1,154
ΝΟΜΟΣ ΚΑΒΑΛΑΣ	2,156	2,286	-	1,911	1,176
ΝΟΜΟΣ ΚΑΡΔΙΤΣΗΣ	2,150	2,311	-	1,901	1,133
ΝΟΜΟΣ ΚΑΣΤΟΡΙΑΣ	2,151	2,301	-	1,917	1,092
ΝΟΜΟΣ ΚΕΡΚΥΡΑΣ	2,185	2,336	-	1,937	1,304
ΝΟΜΟΣ ΚΕΦΑΛΛΗΝΙΑΣ	2,193	2,372	-	1,960	1,260
ΝΟΜΟΣ ΚΙΛΚΙΣ	2,131	2,261	-	1,883	1,161
ΝΟΜΟΣ ΚΟΖΑΝΗΣ	2,146	2,292	1,819	1,910	1,154
ΝΟΜΟΣ ΚΟΡΙΝΘΙΑΣ	2,148	2,296	-	1,902	1,120
ΝΟΜΟΣ ΚΥΚΛΑΔΩΝ	2,336	2,422	-	2,058	1,345
ΝΟΜΟΣ ΛΑΚΩΝΙΑΣ	2,159	2,315	-	1,909	1,173
ΝΟΜΟΣ ΛΑΡΙΣΗΣ	2,147	2,306	-	1,896	1,144
ΝΟΜΟΣ ΛΑΣΙΘΙΟΥ	2,190	2,297	-	1,948	1,263
ΝΟΜΟΣ ΛΕΣΒΟΥ	2,160	2,267	-	1,912	1,186
ΝΟΜΟΣ ΛΕΥΚΑΔΟΣ	2,213	2,332	-	1,945	1,161
ΝΟΜΟΣ ΜΑΓΝΗΣΙΑΣ	2,155	2,300	-	1,902	1,148
ΝΟΜΟΣ ΜΕΣΣΗΝΙΑΣ	2,163	2,319	-	1,909	1,177
ΝΟΜΟΣ ΞΑΝΘΗΣ	2,126	2,338	-	1,920	1,185
ΝΟΜΟΣ ΠΕΛΛΗΣ	2,134	2,280	-	1,887	1,109
ΝΟΜΟΣ ΠΙΕΡΙΑΣ	2,124	2,323	-	1,880	1,159
ΝΟΜΟΣ ΠΡΕΒΕΖΗΣ	2,142	2,228	-	1,899	1,117
ΝΟΜΟΣ ΡΕΘΥΜΝΗΣ	2,203	2,312	-	1,944	1,252
ΝΟΜΟΣ ΡΟΔΟΠΗΣ	2,132	2,323	-	1,898	1,143
ΝΟΜΟΣ ΣΑΜΟΥ	2,196	2,292	-	1,932	1,248
ΝΟΜΟΣ ΣΕΡΡΩΝ	2,110	2,252	-	1,866	1,155
ΝΟΜΟΣ ΤΡΙΚΑΛΩΝ	2,137	2,300	-	1,895	1,119
ΝΟΜΟΣ ΦΘΙΩΤΙΔΟΣ	2,170	2,320	-	1,913	1,186
ΝΟΜΟΣ ΦΛΩΡΙΝΗΣ	2,127	2,242	-	1,897	1,167
ΝΟΜΟΣ ΦΩΚΙΔΟΣ	2,191	2,329	-	1,960	1,209
ΝΟΜΟΣ ΧΑΛΚΙΔΙΚΗΣ	2,162	2,310	1,793	1,923	1,164
ΝΟΜΟΣ ΧΑΝΙΩΝ	2,195	2,343	-	1,939	1,241
ΝΟΜΟΣ ΧΙΟΥ	2,097	2,267	-	1,851	1,300
ΠΑΝΕΛΛΗΝΙΟΣ ΣΤΑΘΜΙΣΜΕΝΟΣ Μ.Ο.	2,150	2,302	1,728	1,904	1,128

2. Απλή Αμόλυβδη Βενζίνη 95 οκτανίων¹

2. α. Διαμόρφωση τιμής

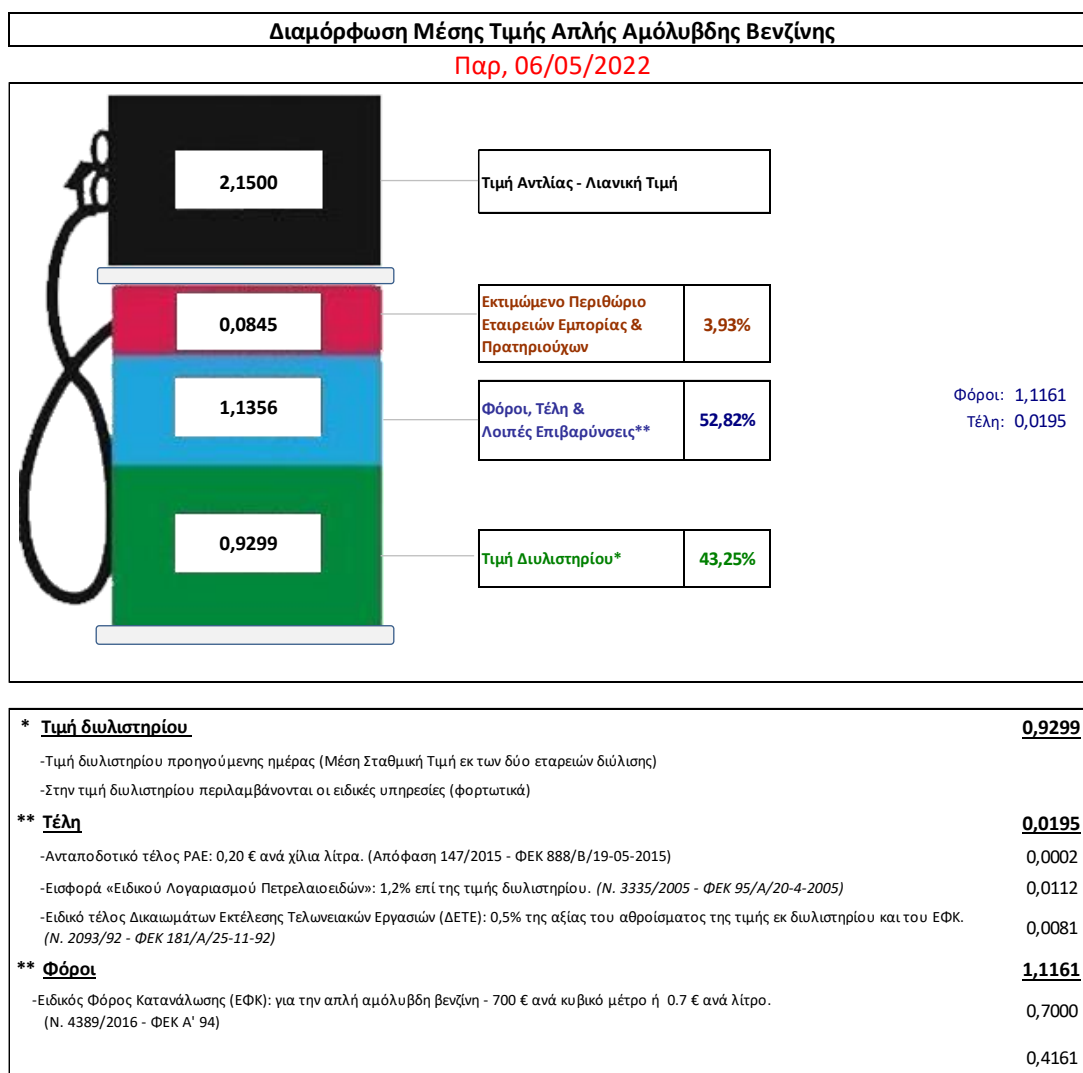
Η τιμή διυλιστηρίου της απλής αμόλυβδης βενζίνης 95 οκτανίων για την Πέμπτη 05/05/2022 διαμορφώθηκε στα 0,9299€ ανά λίτρο. Σε σχέση με την τιμή διυλιστηρίου της προηγούμενης εβδομάδας 28/04/2022 σημειώθηκε αύξηση κατά 0,0724ευρώ ανά λίτρο (7,24 λεπτά).

Οι φόροι, τα τέλη και οι λοιπές επιβαρύνσεις αντιστοιχούν σε 1,1356 € ανά λίτρο.

Η μέση τιμή λιανικής της απλής αμόλυβδης βενζίνης 95 οκτανίων για την Παρασκευή 06/05/2022 διαμορφώθηκε στα 2,15€ ανά λίτρο. Σε σχέση με την τιμή της προηγούμενης εβδομάδας 29/04/2022 σημειώθηκε αύξηση κατά 0,066 ευρώ ανά λίτρο (6,6 λεπτά).

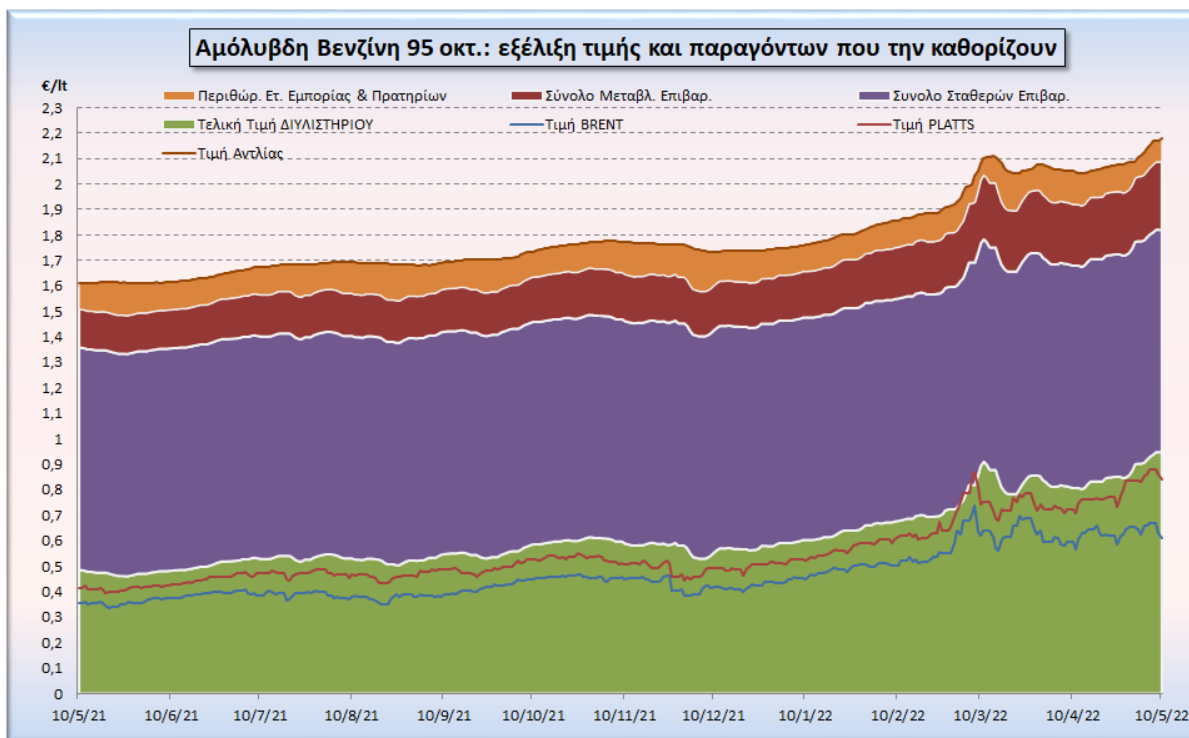
Το εκτιμώμενο περιθώριο των πρατηριούχων και των εταιρειών εμπορίας υπολογίζεται κατά μέσο όρο στα 0,0845 ανά λίτρο (8,45 λεπτά).

Η τελική τιμή λιανικής διαμορφώνεται από την τιμή διυλιστηρίου κατά 43,25%, από τους φόρους (σταθερούς και μεταβλητούς) κατά 52,82%, και από τα εκτιμώμενα περιθώρια των εταιρειών εμπορίας, των μεταφορέων υγρών καυσίμων και των πρατηρίων κατά 3,93% (βλ. παρακάτω πίνακα).



¹ Σημειώνεται ότι σύμφωνα με το αρ. 29, του Ν. 4546/2018 (ΦΕΚ Α' 101), από 1/1/2019 η βενζίνη που καταναλώνεται εγχώρια για χρήση στις μεταφορές αναμειγνύεται υποχρεωτικά είτε με αυτούσια βιοαιθανολή είτε με βιοαιθέρους που παράγονται από αλκοόλες βιολογικής προέλευσης. Η συμμετοχή της αυτούσιας βιοαιθανόλης και της αλκοόλης βιολογικής προέλευσης που χρησιμοποιείται για την παραγωγή βιοαιθέρων επί του ενεργειακού περιεχομένου του τελικού μείγματος βενζίνης ορίζεται σε ποσοστό 1% για το έτος 2019 και 3,3% για τα έτη από το 2020 και μετά.

Η εξέλιξη των διεθνών τιμών Brent, Platts (HCIF/MED), των τιμών διυλιστηρίου και των τιμών λιανικής της απλής αμόλυβδης βενζίνης 95 οκτ., καθώς και των αντίστοιχων ενδεικτικών περιθωρίων εμπορίας για το διάστημα των τελευταίων 12 μηνών παρουσιάζονται στο ακόλουθο διάγραμμα:



2. β. Χονδρική Τιμή Πώλησης

Αναλυτικά, οι μέσες κατώτατες και ανώτατες τιμές χονδρικής, καθώς και η διάμεσος τιμή ανά νομό παρουσιάζονται στον επόμενο πίνακα:

Τιμές Χονδρικής Πώλησης Απλής Αμόλυβδης Βενζίνης ανά Νομό Παρασκευή, 06 Μαΐου 2022

ΝΟΜΟΣ	ΜΕΣΗ ΚΑΤΩΤΑΤΗ ΜΕ ΦΠΑ	ΜΕΣΗ ΑΝΩΤΑΤΗ ΜΕ ΦΠΑ	ΔΙΑΜΕΣΟΣ ΤΙΜΗ
ΝΟΜΟΣ ΑΙΤΩΛΙΑΣ ΚΑΙ ΑΚΑΡΝΑΝΙΑΣ	2,068	2,135	2,102
ΝΟΜΟΣ ΑΡΓΟΛΙΔΟΣ	2,084	2,139	2,111
ΝΟΜΟΣ ΑΡΚΑΔΙΑΣ	2,071	2,126	2,098
ΝΟΜΟΣ ΑΡΤΗΣ	2,070	2,127	2,099
ΝΟΜΟΣ ΑΤΤΙΚΗΣ	2,081	2,190	2,135
ΝΟΜΟΣ ΑΧΑΪΑΣ	2,068	2,121	2,095
ΝΟΜΟΣ ΒΟΙΩΤΙΑΣ	2,074	2,146	2,110
ΝΟΜΟΣ ΓΡΕΒΕΝΩΝ	2,091	2,113	2,102
ΝΟΜΟΣ ΔΡΑΜΑΣ	2,078	2,113	2,096
ΝΟΜΟΣ ΔΩΔΕΚΑΝΗΣΟΥ	2,103	2,219	2,161
ΝΟΜΟΣ ΕΒΡΟΥ	2,081	2,137	2,109
ΝΟΜΟΣ ΕΥΒΟΙΑΣ	2,069	2,159	2,114
ΝΟΜΟΣ ΕΥΡΥΤΑΝΙΑΣ	2,130	2,136	2,133
ΝΟΜΟΣ ΖΑΚΥΝΘΟΥ	2,074	2,125	2,100
ΝΟΜΟΣ ΗΛΕΙΑΣ	2,059	2,181	2,120
ΝΟΜΟΣ ΗΜΑΘΙΑΣ	2,068	2,099	2,083
ΝΟΜΟΣ ΗΡΑΚΛΕΙΟΥ	2,110	2,176	2,143
ΝΟΜΟΣ ΘΕΣΠΡΩΤΙΑΣ	2,083	2,121	2,102
ΝΟΜΟΣ ΘΕΣΣΑΛΟΝΙΚΗΣ	2,086	2,131	2,109

ΝΟΜΟΣ	ΜΕΣΗ ΚΑΤΩΤΑΤΗ ΜΕ ΦΠΑ	ΜΕΣΗ ΑΝΩΤΑΤΗ ΜΕ ΦΠΑ	ΔΙΑΜΕΣΟΣ ΤΙΜΗ
ΝΟΜΟΣ ΙΩΑΝΝΙΝΩΝ	2,071	2,125	2,098
ΝΟΜΟΣ ΚΑΒΑΛΑΣ	2,079	2,129	2,104
ΝΟΜΟΣ ΚΑΡΔΙΤΣΗΣ	2,086	2,126	2,106
ΝΟΜΟΣ ΚΑΣΤΟΡΙΑΣ	2,068	2,114	2,091
ΝΟΜΟΣ ΚΕΡΚΥΡΑΣ	2,104	2,154	2,129
ΝΟΜΟΣ ΚΕΦΑΛΛΗΝΙΑΣ	2,107	2,158	2,133
ΝΟΜΟΣ ΚΙΛΚΙΣ	2,073	2,098	2,086
ΝΟΜΟΣ ΚΟΖΑΝΗΣ	2,070	2,115	2,093
ΝΟΜΟΣ ΚΟΡΙΝΘΙΑΣ	2,100	2,132	2,116
ΝΟΜΟΣ ΚΥΚΛΑΔΩΝ	2,156	2,278	2,217
ΝΟΜΟΣ ΛΑΚΩΝΙΑΣ	2,090	2,137	2,113
ΝΟΜΟΣ ΛΑΡΙΣΗΣ	2,080	2,128	2,104
ΝΟΜΟΣ ΛΑΣΙΘΙΟΥ	2,116	2,146	2,131
ΝΟΜΟΣ ΛΕΣΒΟΥ	2,007	2,136	2,072
ΝΟΜΟΣ ΛΕΥΚΑΔΟΣ	2,093	2,139	2,116
ΝΟΜΟΣ ΜΑΓΝΗΣΙΑΣ	2,067	2,168	2,117
ΝΟΜΟΣ ΜΕΣΣΗΝΙΑΣ	2,034	2,168	2,101
ΝΟΜΟΣ ΞΑΝΘΗΣ	2,080	2,109	2,095
ΝΟΜΟΣ ΠΕΛΛΗΣ	2,071	2,112	2,092
ΝΟΜΟΣ ΠΙΕΡΙΑΣ	2,069	2,124	2,097
ΝΟΜΟΣ ΠΡΕΒΕΖΗΣ	2,093	2,124	2,109
ΝΟΜΟΣ ΡΕΘΥΜΝΗΣ	2,128	2,171	2,149
ΝΟΜΟΣ ΡΟΔΟΠΗΣ	2,080	2,121	2,100
ΝΟΜΟΣ ΣΑΜΟΥ	2,028	2,165	2,096
ΝΟΜΟΣ ΣΕΡΡΩΝ	2,075	2,097	2,086
ΝΟΜΟΣ ΤΡΙΚΑΛΩΝ	2,084	2,127	2,106
ΝΟΜΟΣ ΦΘΙΩΤΙΔΟΣ	2,072	2,123	2,098
ΝΟΜΟΣ ΦΛΩΡΙΝΗΣ	2,085	2,108	2,096
ΝΟΜΟΣ ΦΩΚΙΔΟΣ	2,093	2,120	2,107
ΝΟΜΟΣ ΧΑΛΚΙΔΙΚΗΣ	2,078	2,109	2,094
ΝΟΜΟΣ ΧΑΝΙΩΝ	2,104	2,165	2,134
ΝΟΜΟΣ ΧΙΟΥ	2,021	2,111	2,066
ΣΤΑΘΜΙΣΜΕΝΟΣ Μ.Ο.*	2,082	2,160	2,121

* Μέσοι όροι ελάχιστων και μέγιστων τιμών χονδρικής όπως υποβάλλονται από τις εταιρείες εμπορίας στο Παρατηρητήριο Τιμών βάσει της ΚΥΑ 978/24-10-2011.

Η στάθμιση γίνεται βάσει των όγκων πωλήσεων έτους 2019 ανά τύπο καυσίμου και ανά νομό.

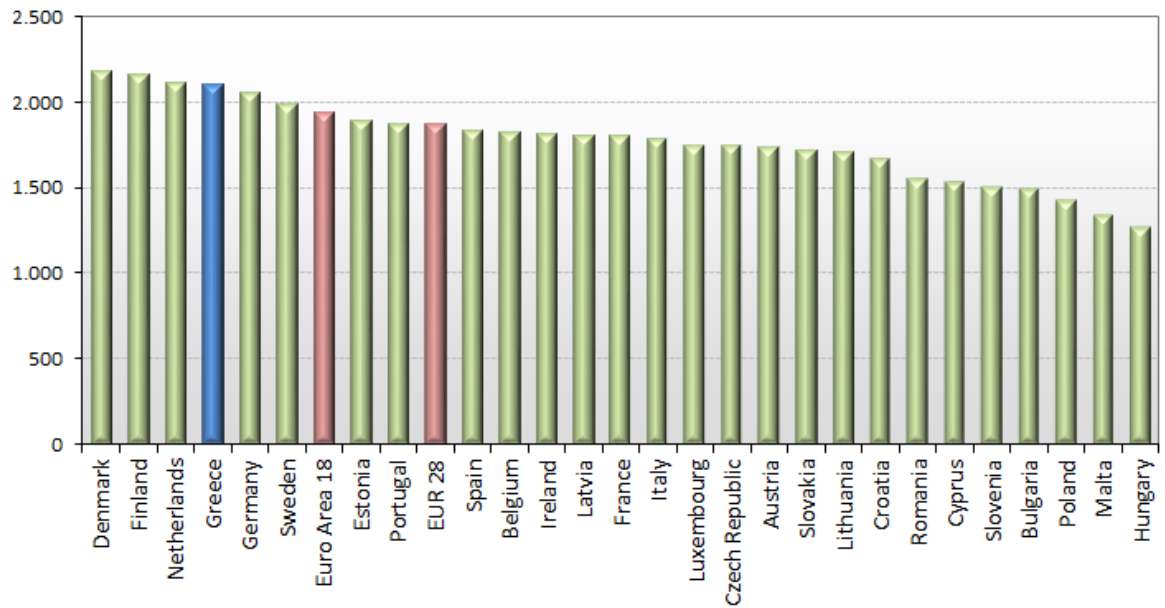
2. γ. Συγκριτικά στοιχεία με Ε.Ε.

Οι λιανικές τιμές αμόλυβδης βενζίνης με φόρους και προ φόρων στις 27 χώρες της Ε.Ε. για τις 02/05/2022 (τελευταία επίσημα στοιχεία) παρουσιάζονται συγκριτικά κατά φθίνουσα σειρά στα παρακάτω διαγράμματα:

Αναλυτικά στοιχεία για τις τιμές καυσίμων και τους φόρους στις 27 χώρες της Ε.Ε. παρουσιάζονται στην ιστοσελίδα της Ευρωπαϊκής Επιτροπής: http://ec.europa.eu/energy/observatory/oil/bulletin_en.htm

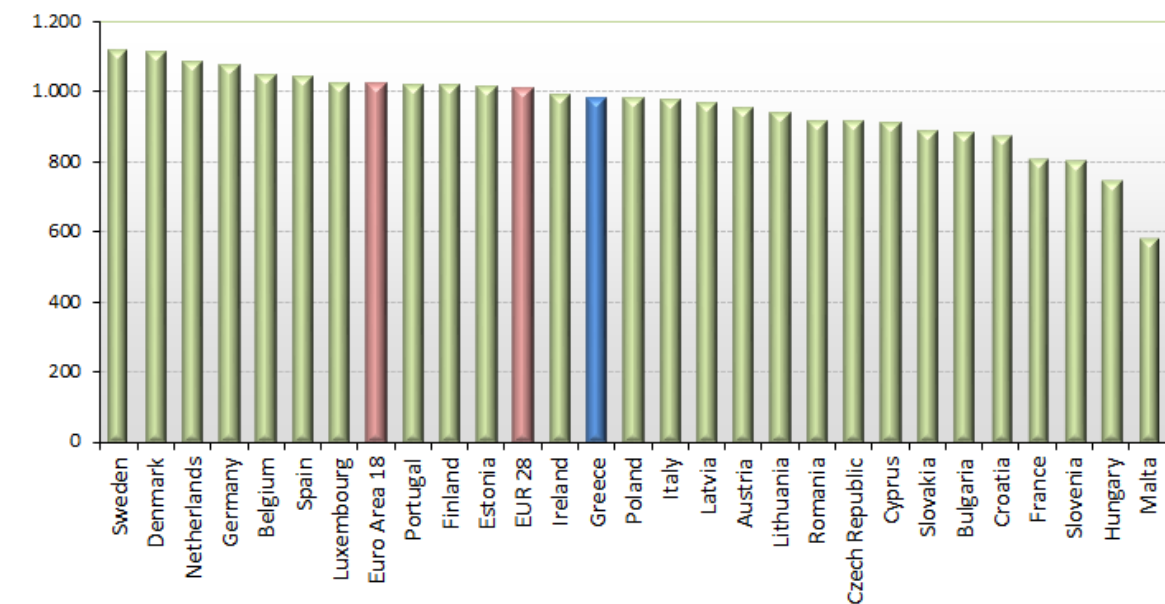
*Οι συγκρίσεις των τιμών μεταξύ των διαφόρων χωρών θα πρέπει να γίνονται με ιδιαίτερη προσοχή εξαιτίας των διαφορών στην ποιότητα των προϊόντων, στις πρακτικές μάρκετινγκ, στις δομές της αγοράς και στις καταναλωτικές συνήθειες που επικρατούν σε κάθε χώρα.

Euro-super 95 (weekly prices with taxes) - 02/05/2022



Πηγή: European Commission

Euro-super 95 (weekly prices without taxes) - 02/05/2022



Πηγή: European Commission

3. α. Διαμόρφωση τιμής

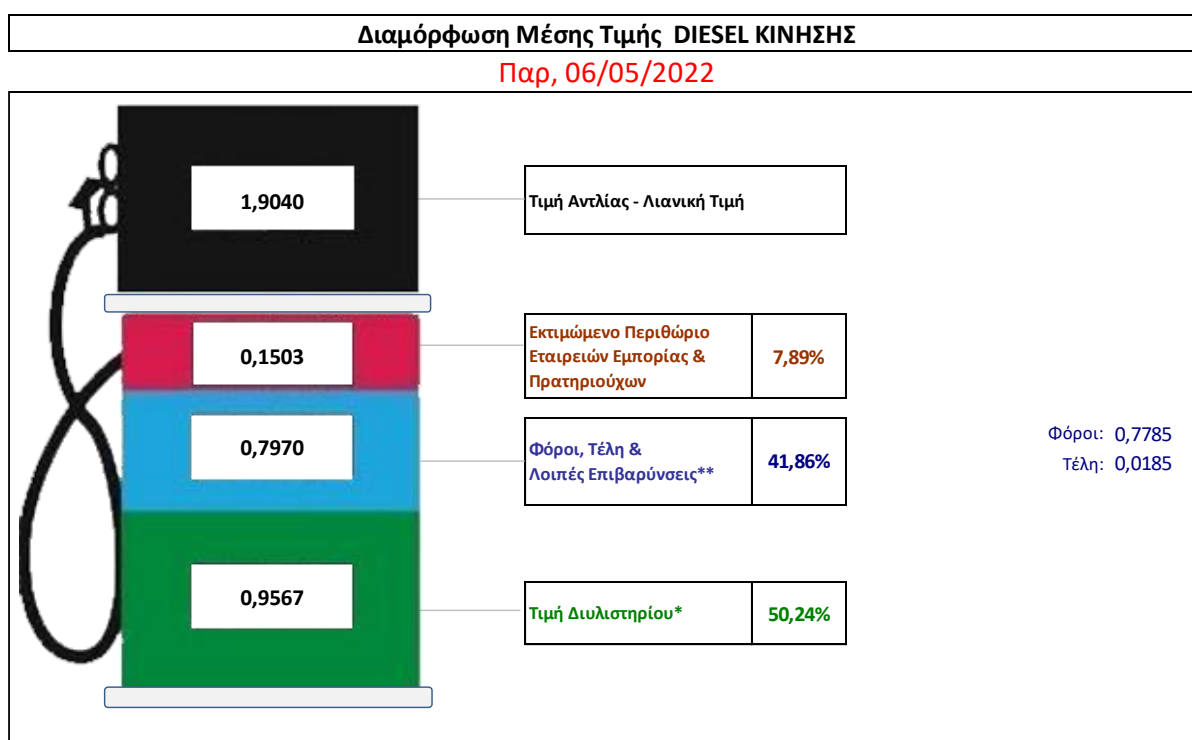
Η τιμή διυλιστηρίου του πετρελαίου κίνησης για την Πέμπτη 05/05/2022 διαμορφώθηκε στα 0,9567€ ανά λίτρο. Σε σχέση με την τιμή διυλιστηρίου της προηγούμενης εβδομάδας (28/04/2022) σημειώθηκε αύξηση κατά 0,0633€ ανά λίτρο (6,33 λεπτά).

Οι φόροι, τα τέλη και οι λοιπές επιβαρύνσεις αντιστοιχούν σε 0,7970€ ανά λίτρο.

Η μέση τιμή λιανικής του πετρελαίου κίνησης για την Παρασκευή 06/05/2022 διαμορφώθηκε στα 1,9040 € ανά λίτρο. Σε σχέση με την τιμή της προηγούμενης εβδομάδας (29/04/2022) σημειώθηκε αύξηση κατά 0,064€ ανά λίτρο (6,4 λεπτά).

Το εκτιμώμενο περιθώριο των πρατηριούχων και των εταιρειών εμπορίας υπολογίζεται κατά μέσο όρο στα 0,1503€ ανά λίτρο (15,03 λεπτά).

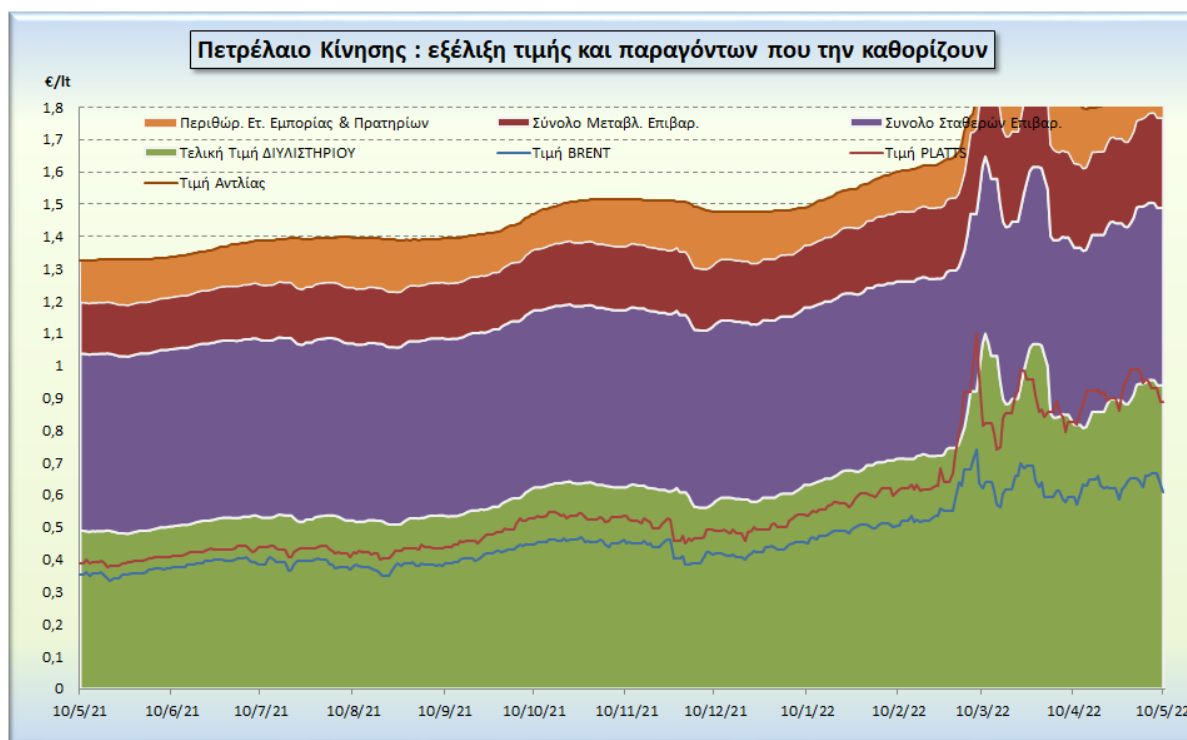
Η τελική τιμή λιανικής διαμορφώνεται από την τιμή διυλιστηρίου κατά 50,24 %, από τους φόρους σταθερούς και μεταβλητούς) κατά 41,86%, και από τα εκτιμώμενα περιθώρια των εταιρειών εμπορίας, των μεταφορέων υγρών καυσίμων και των πρατηρίων κατά 7,89 % (βλ. παρακάτω πίνακα).



* Τιμή διυλιστηρίου	0,9567
-Τιμή διυλιστηρίου προηγούμενης ημέρας (Μέση Σταθμική Τιμή εκ των δύο εταιρειών διύλισης)	
-Στην τιμή διυλιστηρίου περιλαμβάνονται οι ειδικές υπηρεσίες (φορτωτικά)	
** Τέλη	0,0185
-Ανταποδοτικό τέλος ΡΑΕ: 0,20 € ανά χίλια λίτρα. (Απόφαση 147/2015 - ΦΕΚ 888/Β/19-05-2015)	0,0002
-Εισφορά «Ειδικού Λογαριασμού Πετρελαιοειδών»: 1,2% επί της τιμής διυλιστηρίου. (Ν. 3335/2005 - ΦΕΚ 95/Α/20-4-2005)	0,0115
-Ειδικό τέλος Δικαιωμάτων Εκτέλεσης Τελωνειακών Εργασιών (ΔΕΤΕ): 0,5% της αξίας του αθροίσματος της τιμής εκ διυλιστηρίου και του ΕΦΚ. (Ν. 2093/92 - ΦΕΚ 181/Α/25-11-92)	0,0068
** Φόροι	0,7785
-Ειδικός Φόρος Κατανάλωσης (ΕΦΚ): για το πετρέλαιο κίνησης - 410 € ανά κυβικό μέτρο ή 0,41 € ανά λίτρο. (Ν. 4389/2016 - ΦΕΚ Α' 94)	0,4100
-Φόρος Προστιθέμενης Αξίας (ΦΠΑ): 24% επί του συνόλου της τιμής διυλιστηρίου των μικτών ονομαστικών περιθωρίων κέρδους και των παραπάνω φορολογικών επιβαρύνσεων. (Ν. 2859/2000 όπως τροποποιήθηκε και ισχύει με το Ν. 4389/2016 (ΦΕΚ Α' 94)	0,3685

Η εξέλιξη των διεθνών τιμών Brent, Platts (HCIF/MED), των τιμών διυλιστηρίου και των τιμών λιανικής για το πετρέλαιο κίνησης, καθώς και των αντίστοιχων ενδεικτικών

περιθωρίων εμπορίας για το διάστημα των τελευταίων 12 μηνών παρουσιάζονται στο ακόλουθο διάγραμμα:



3. β. Χονδρική Τιμή Πώλησης

Αναλυτικά, οι μέσες κατώτατες και ανώτατες τιμές χονδρικής, καθώς και η διάμεσος τιμή ανά νομό παρουσιάζονται στον επόμενο πίνακα:

Τιμές Χονδρικής Πώλησης Πετρελαίου Κίνησης ανά Νομό

Παρασκευή, 6 Μαΐου 2022

ΝΟΜΟΣ	ΜΕΣΗ ΚΑΤΩΤΑΤΗ ΜΕ ΦΠΑ	ΜΕΣΗ ΑΝΩΤΑΤΗ ΜΕ ΦΠΑ	ΔΙΑΜΕΣΟΣ ΤΙΜΗ
ΝΟΜΟΣ ΑΙΤΩΛΙΑΣ ΚΑΙ ΑΚΑΡΝΑΝΙΑΣ	1,786	1,850	1,818
ΝΟΜΟΣ ΑΡΓΟΛΙΔΟΣ	1,801	1,874	1,837
ΝΟΜΟΣ ΑΡΚΑΔΙΑΣ	1,779	1,839	1,809
ΝΟΜΟΣ ΑΡΤΗΣ	1,786	1,842	1,814
ΝΟΜΟΣ ΑΤΤΙΚΗΣ	1,767	1,874	1,820
ΝΟΜΟΣ ΑΧΑΪΑΣ	1,775	1,832	1,803
ΝΟΜΟΣ ΒΟΙΩΤΙΑΣ	1,785	1,862	1,824
ΝΟΜΟΣ ΓΡΕΒΕΝΩΝ	1,804	1,821	1,813
ΝΟΜΟΣ ΔΡΑΜΑΣ	1,793	1,833	1,813
ΝΟΜΟΣ ΔΩΔΕΚΑΝΗΣΟΥ	1,828	1,938	1,883
ΝΟΜΟΣ ΕΒΡΟΥ	1,798	1,859	1,829
ΝΟΜΟΣ ΕΥΒΟΙΑΣ	1,781	1,880	1,831
ΝΟΜΟΣ ΕΥΡΥΤΑΝΙΑΣ	1,861	1,885	1,873
ΝΟΜΟΣ ΖΑΚΥΝΘΟΥ	1,787	1,861	1,824
ΝΟΜΟΣ ΗΛΕΙΑΣ	1,771	1,895	1,833
ΝΟΜΟΣ ΗΜΑΘΙΑΣ	1,774	1,818	1,796
ΝΟΜΟΣ ΗΡΑΚΛΕΙΟΥ	1,798	1,892	1,845
ΝΟΜΟΣ ΘΕΣΠΡΩΤΙΑΣ	1,800	1,846	1,823
ΝΟΜΟΣ ΘΕΣΣΑΛΟΝΙΚΗΣ	1,791	1,840	1,815
ΝΟΜΟΣ ΙΩΑΝΝΙΝΩΝ	1,786	1,848	1,817
ΝΟΜΟΣ ΚΑΒΑΛΑΣ	1,790	1,853	1,821
ΝΟΜΟΣ ΚΑΡΔΙΤΣΗΣ	1,794	1,850	1,822
ΝΟΜΟΣ ΚΑΣΤΟΡΙΑΣ	1,761	1,804	1,783
ΝΟΜΟΣ ΚΕΡΚΥΡΑΣ	1,814	1,880	1,847

ΝΟΜΟΣ	ΜΕΣΗ ΚΑΤΩΤΑΤΗ ΜΕ ΦΠΑ	ΜΕΣΗ ΑΝΩΤΑΤΗ ΜΕ ΦΠΑ	ΔΙΑΜΕΣΟΣ ΤΙΜΗ
ΝΟΜΟΣ ΚΕΦΑΛΛΗΝΙΑΣ	1,813	1,893	1,853
ΝΟΜΟΣ ΚΙΛΚΙΣ	1,785	1,817	1,801
ΝΟΜΟΣ ΚΟΖΑΝΗΣ	1,785	1,830	1,808
ΝΟΜΟΣ ΚΟΡΙΝΘΙΑΣ	1,793	1,868	1,830
ΝΟΜΟΣ ΚΥΚΛΑΔΩΝ	1,875	1,982	1,928
ΝΟΜΟΣ ΛΑΚΩΝΙΑΣ	1,790	1,848	1,819
ΝΟΜΟΣ ΛΑΡΙΣΗΣ	1,787	1,854	1,820
ΝΟΜΟΣ ΛΑΣΙΘΙΟΥ	1,836	1,863	1,850
ΝΟΜΟΣ ΛΕΣΒΟΥ	1,747	1,873	1,810
ΝΟΜΟΣ ΛΕΥΚΑΔΟΣ	1,805	1,841	1,823
ΝΟΜΟΣ ΜΑΓΝΗΣΙΑΣ	1,779	1,886	1,832
ΝΟΜΟΣ ΜΕΣΣΗΝΙΑΣ	1,748	1,885	1,816
ΝΟΜΟΣ ΞΑΝΘΗΣ	1,788	1,814	1,801
ΝΟΜΟΣ ΠΕΛΛΗΣ	1,781	1,832	1,806
ΝΟΜΟΣ ΠΙΕΡΙΑΣ	1,779	1,838	1,809
ΝΟΜΟΣ ΠΡΕΒΕΖΗΣ	1,795	1,834	1,815
ΝΟΜΟΣ ΡΕΘΥΜΝΗΣ	1,846	1,888	1,867
ΝΟΜΟΣ ΡΟΔΟΠΗΣ	1,790	1,840	1,815
ΝΟΜΟΣ ΣΑΜΟΥ	1,754	1,870	1,812
ΝΟΜΟΣ ΣΕΡΡΩΝ	1,782	1,813	1,797
ΝΟΜΟΣ ΤΡΙΚΑΛΩΝ	1,801	1,846	1,824
ΝΟΜΟΣ ΦΘΙΩΤΙΔΟΣ	1,775	1,834	1,805
ΝΟΜΟΣ ΦΛΩΡΙΝΗΣ	1,796	1,828	1,812
ΝΟΜΟΣ ΦΩΚΙΔΟΣ	1,808	1,856	1,832
ΝΟΜΟΣ ΧΑΛΚΙΔΙΚΗΣ	1,789	1,845	1,817
ΝΟΜΟΣ ΧΑΝΙΩΝ	1,820	1,882	1,851
ΝΟΜΟΣ ΧΙΟΥ	1,757	1,851	1,804
ΣΤΑΘΜΙΣΜΕΝΟΣ Μ.Ο.*	1,785	1,860	1,822

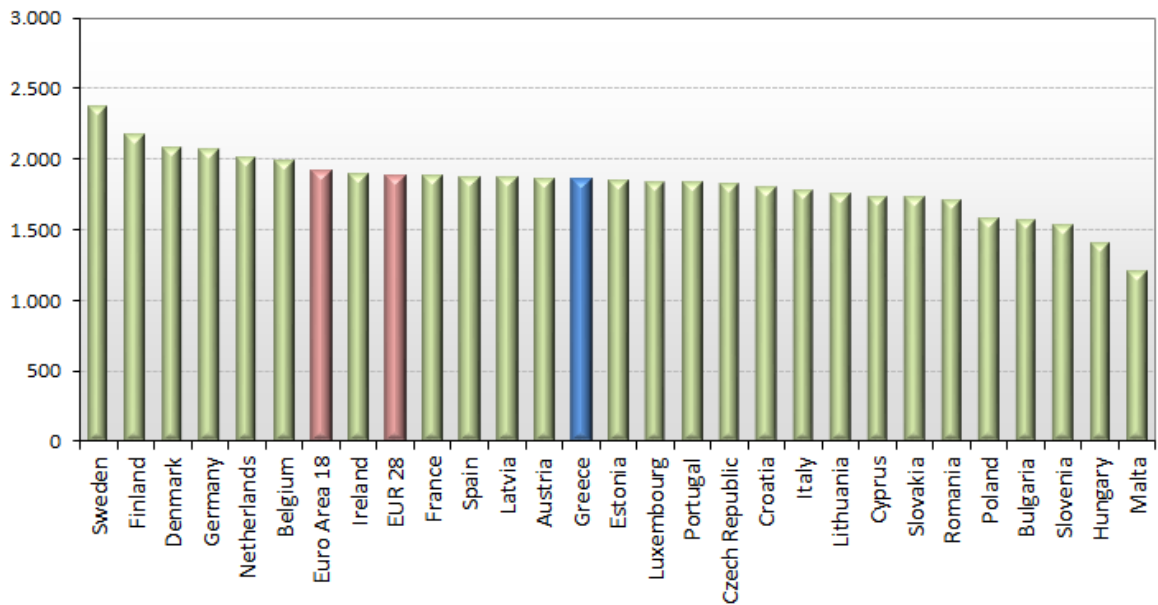
* Μέσοι όροι ελάχιστων και μέγιστων τιμών χονδρικής όπως υποβάλλονται από τις εταιρείες εμπορίας στο Παρατηρητήριο Τιμών βάσει της ΚΥΑ 978/24-10-2011.

Η στάθμιση γίνεται βάσει των όγκων πωλήσεων έτους 2019 ανά τύπο καυσίμου και ανά νομό.

3. γ. Συγκριτικά στοιχεία με Ε.Ε.

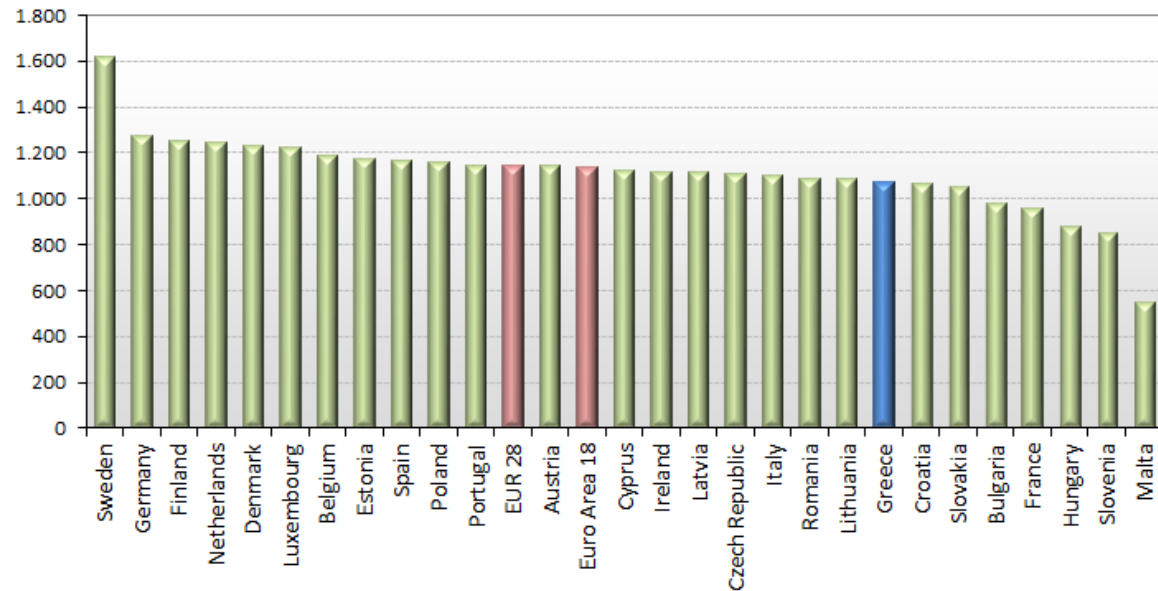
Οι λιανικές τιμές πετρελαίου κίνησης με φόρους και προ φόρων στις 27 χώρες της Ε.Ε. για τις 02/05/2022 (τελευταία επίσημα στοιχεία) παρουσιάζονται συγκριτικά κατά φθίνουσα σειρά στα παρακάτω διαγράμματα:

Automotive gas oil (weekly prices with taxes) - 02/05/2022



Πηγή: European Commission

Automotive gas oil (weekly prices without taxes) - 02/05/2022



Πηγή: European Commission

Αναλυτικά στοιχεία για τις τιμές καυσίμων και τους φόρους στις 27 χώρες της Ε.Ε. παρουσιάζονται στην ιστοσελίδα της Ευρωπαϊκής Επιτροπής: http://ec.europa.eu/energy/observatory/oil/bulletin_en.htm

*Οι συγκρίσεις των τιμών μεταξύ των διαφόρων χωρών θα πρέπει να γίνονται με ιδιαίτερη προσοχή εξαιτίας των διαφορών στην ποιότητα των προϊόντων, στις πρακτικές μάρκετινγκ, στις δομές της αγοράς και στις καταναλωτικές συνήθειες που επικρατούν σε κάθε χώρα.

[ΘΕΣΗ ΑΚΡΙΒΟΥΣ ΑΝΤΙΓΡΑΦΟΥ]

Ο ΠΡΟΪΣΤΑΜΕΝΟΣ ΔΙΕΥΘΥΝΣΗΣ

ΠΕΡΙΣΤΕΡΗΣ ΣΠΥΡΙΔΩΝ