



ΓΕΝΙΚΗ ΓΡΑΜΜΑΤΕΙΑ ΕΜΠΟΡΙΟΥ & ΠΡΟΣΤΑΣΙΑΣ  
ΚΑΤΑΝΑΛΩΤΗ  
ΓΕΝΙΚΗ ΔΙΕΥΘΥΝΣΗ ΑΓΟΡΑΣ  
ΔΙΕΥΘΥΝΣΗ ΕΛΕΓΧΩΝ & ΠΑΡΑΤΗΡΗΤΗΡΙΩΝ  
ΤΜΗΜΑ ΠΑΡΑΤΗΡΗΤΗΡΙΩΝ ΤΙΜΩΝ

Αναρτητέο στο διαδίκτυο

Αθήνα : 12-04-2018

Αρ. Πρωτ.: 39965

## ΕΒΔΟΜΑΔΙΑΙΟ ΔΕΛΤΙΟ ΕΠΙΣΚΟΠΗΣΗΣ ΤΙΜΩΝ ΚΑΥΣΙΜΩΝ

*Παρασκευή, 06 ΑΠΡΙΛΙΟΥ 2018*

### 1. Τιμές Παρατηρητηρίου Υγρών Καυσίμων

Οι λιανικές τιμές των υγρών καυσίμων (αμόλυβδη 95 οκτ., σούπερ αμόλυβδη 100 οκτ., σούπερ LRP, πετρέλαιο κίνησης και υγραέριο κίνησης) αναρτώνται αναλυτικά στην ιστοσελίδα του Παρατηρητηρίου Τιμών Υγρών Καυσίμων του Υπουργείου Οικονομίας και Ανάπτυξης [www.fuelprices.gr](http://www.fuelprices.gr), όπου παρουσιάζονται καθημερινά οι ελάχιστες, μέσες και μέγιστες τιμές σε όλους τους Νομούς της χώρας.

#### Μέσες τιμές λιανικής πώλησης καυσίμων για όλη την Ελλάδα

*Παρασκευή, 06 ΑΠΡΙΛΙΟΥ 2018*

Προϊόν	Μέση Τιμή
Αμόλυβδη 95 οκτ.	1,554
Αμόλυβδη 100 οκτ.	1,738
Super	1,643
Diesel Κίνησης	1,324
Diesel Θέρμανσης Κατ'οίκον	1,003
Υγραέριο κίνησης (Autogas)	0,799

\* Η μέση τιμή πανελλαδικά υπολογίζεται από τον σταθμισμένο μέσο όρο με βάση τους όγκους πωλήσεων ανά τύπο καυσίμου ανά νομό.

\*\* Δεν καταγράφεται κατανάλωση στο πετρέλαιο θέρμανσης για τη χρονική περίοδο 30/4 έως 15/10 κάθε έτους.

Στον παρακάτω πίνακα παρουσιάζονται οι μέσες τιμές λιανικής των υγρών καυσίμων ανά Νομό

**Μέσες τιμές λιανικής πώλησης καυσίμων ανά νομό**  
*Παρασκευή 06 ΑΠΡΙΛΙΟΥ 2018*

ΝΟΜΟΣ	Αμόλυβδη 95 οκτ.	Αμόλυβδη 100 οκτ.	Super	Diesel Κίνησης	Diesel Θέρμανσης Κατ'οίκον	Υγραέριο κίνησης (Autogas)
ΝΟΜΟΣ ΑΤΤΙΚΗΣ	1,529	1,727	1,617	1,302	0,988	0,757
ΝΟΜΟΣ ΑΙΤΩΛΙΑΣ ΚΑΙ ΑΚΑΡΝΑΝΙΑΣ	1,569	1,771	1,698	1,338	1,036	0,838
ΝΟΜΟΣ ΑΡΓΟΛΙΔΟΣ	1,542	1,715	1,702	1,313	1,013	0,777
ΝΟΜΟΣ ΑΡΚΑΔΙΑΣ	1,577	1,763		1,347	1,016	0,840
ΝΟΜΟΣ ΑΡΤΗΣ	1,547	1,719		1,325	1,014	0,792
ΝΟΜΟΣ ΑΧΑΪΑΣ	1,553	1,750	1,722	1,337	1,004	0,824
ΝΟΜΟΣ ΒΟΙΩΤΙΑΣ	1,552	1,768	1,646	1,321	0,993	0,797
ΝΟΜΟΣ ΓΡΕΒΕΝΩΝ	1,591	1,774		1,357	1,035	0,813
ΝΟΜΟΣ ΔΡΑΜΑΣ	1,524	1,740	1,283	1,289	0,986	0,736
ΝΟΜΟΣ ΔΩΔΕΚΑΝΗΣΟΥ	1,695	1,852		1,423	1,129	0,878
ΝΟΜΟΣ ΕΒΡΟΥ	1,575	1,758		1,341	1,014	0,845
ΝΟΜΟΣ ΕΥΒΟΙΑΣ	1,559	1,739	1,598	1,331	1,009	0,812
ΝΟΜΟΣ ΕΥΡΥΤΑΝΙΑΣ	1,640	1,870		1,388	1,066	0,834
ΝΟΜΟΣ ΖΑΚΥΝΘΟΥ	1,571	1,727		1,338	1,041	0,943
ΝΟΜΟΣ ΗΛΕΙΑΣ	1,556	1,722		1,319	1,005	0,808
ΝΟΜΟΣ ΗΜΑΘΙΑΣ	1,525	1,707		1,304	0,998	0,767
ΝΟΜΟΣ ΗΡΑΚΛΕΙΟΥ	1,600	1,762		1,364	1,002	0,891
ΝΟΜΟΣ ΘΕΣΣΠΡΩΤΙΑΣ	1,582	1,771		1,358	1,050	0,832
ΝΟΜΟΣ ΘΕΣΣΑΛΟΝΙΚΗΣ	1,526	1,717	1,280	1,299	0,989	0,787
ΝΟΜΟΣ ΙΩΑΝΝΙΝΩΝ	1,536	1,835	1,310	1,327	1,001	0,799
ΝΟΜΟΣ ΚΑΒΑΛΑΣ	1,564	1,766		1,331	1,018	0,811
ΝΟΜΟΣ ΚΑΡΔΙΤΣΗΣ	1,561	1,754		1,324	1,005	0,782
ΝΟΜΟΣ ΚΑΣΤΟΡΙΑΣ	1,582	1,749		1,348	1,032	0,814
ΝΟΜΟΣ ΚΕΡΚΥΡΑΣ	1,589	1,793		1,353	1,068	0,958
ΝΟΜΟΣ ΚΕΦΑΛΛΗΝΙΑΣ	1,621	1,781		1,376	1,039	
ΝΟΜΟΣ ΚΙΛΚΙΣ	1,552	1,799		1,309	1,001	0,795
ΝΟΜΟΣ ΚΟΖΑΝΗΣ	1,554	1,708		1,326	1,007	0,772
ΝΟΜΟΣ ΚΟΡΙΝΘΙΑΣ	1,546	1,740	1,640	1,326	1,007	0,800
ΝΟΜΟΣ ΚΥΚΛΑΔΩΝ	1,794	1,924		1,501	1,162	0,952
ΝΟΜΟΣ ΛΑΚΩΝΙΑΣ	1,563	1,753		1,330	1,033	0,801
ΝΟΜΟΣ ΛΑΡΙΣΗΣ	1,546	1,722	1,589	1,312	1,003	0,763
ΝΟΜΟΣ ΛΑΣΙΘΙΟΥ	1,621	1,801		1,364	1,052	0,878
ΝΟΜΟΣ ΛΕΣΒΟΥ	1,622	1,815		1,376	1,130	0,936
ΝΟΜΟΣ ΛΕΥΚΑΔΟΣ	1,574	1,763	1,640	1,334	1,044	0,834
ΝΟΜΟΣ ΜΑΓΝΗΣΙΑΣ	1,578	1,741		1,341	1,020	0,817
ΝΟΜΟΣ ΜΕΣΣΗΝΙΑΣ	1,574	1,747		1,321	1,040	0,860
ΝΟΜΟΣ ΞΑΝΘΗΣ	1,519	1,741		1,296	0,990	0,764
ΝΟΜΟΣ ΠΕΛΛΗΣ	1,543	1,692		1,311	0,984	0,775
ΝΟΜΟΣ ΠΙΕΡΙΑΣ	1,545	1,714		1,308	0,984	0,815
ΝΟΜΟΣ ΠΡΕΒΕΖΗΣ	1,545	1,721		1,319	1,012	0,780
ΝΟΜΟΣ ΡΕΘΥΜΝΗΣ	1,621	1,807		1,371	1,046	0,893
ΝΟΜΟΣ ΡΟΔΟΠΗΣ	1,550	1,707		1,316	0,989	0,820
ΝΟΜΟΣ ΣΑΜΟΥ	1,706	1,821		1,436	1,110	0,898
ΝΟΜΟΣ ΣΕΡΡΩΝ	1,535	1,693		1,295	0,988	0,804
ΝΟΜΟΣ ΤΡΙΚΑΛΩΝ	1,562	1,706		1,339	0,988	0,777
ΝΟΜΟΣ ΦΘΙΩΤΙΔΟΣ	1,563	1,781	1,595	1,328	1,019	0,816
ΝΟΜΟΣ ΦΛΩΡΙΝΗΣ	1,546	1,733		1,332	1,032	0,827
ΝΟΜΟΣ ΦΩΚΙΔΟΣ	1,586	1,775		1,359	1,052	0,837
ΝΟΜΟΣ ΧΑΛΚΙΔΙΚΗΣ	1,571	1,718		1,332	1,008	0,806
ΝΟΜΟΣ ΧΑΝΙΩΝ	1,588	1,799		1,365	1,018	0,886
ΝΟΜΟΣ ΧΙΟΥ	1,601	1,792	1,934	1,346	1,017	0,985

## 2.Απλή Αμόλυβδη Βενζίνη 95 οκτανίων

### 2. α. Διαμόρφωση τιμής

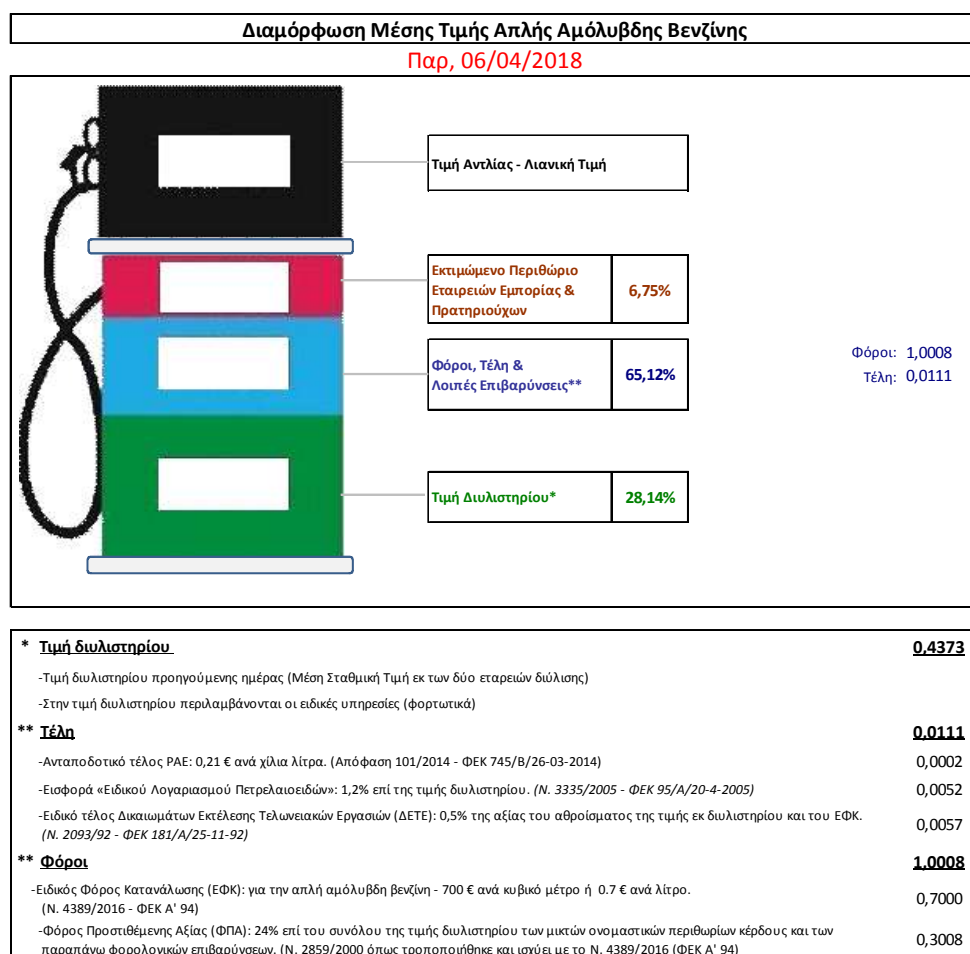
Η τιμή διυλιστηρίου της απλής αμόλυβδης βενζίνης 95 οκτανίων για την Πέμπτη 05/04/2018 διαμορφώθηκε στα 0,4373 € ανά λίτρο. Σε σχέση με την τιμή διυλιστηρίου της προηγούμενης εβδομάδας (29/03/2018) σημειώθηκε μείωση κατά 0,0047 ανά λίτρο (0,47 λεπτό).

Οι φόροι, τα τέλη και οι λοιπές επιβαρύνσεις αντιστοιχούν σε 1,0119 € ανά λίτρο.

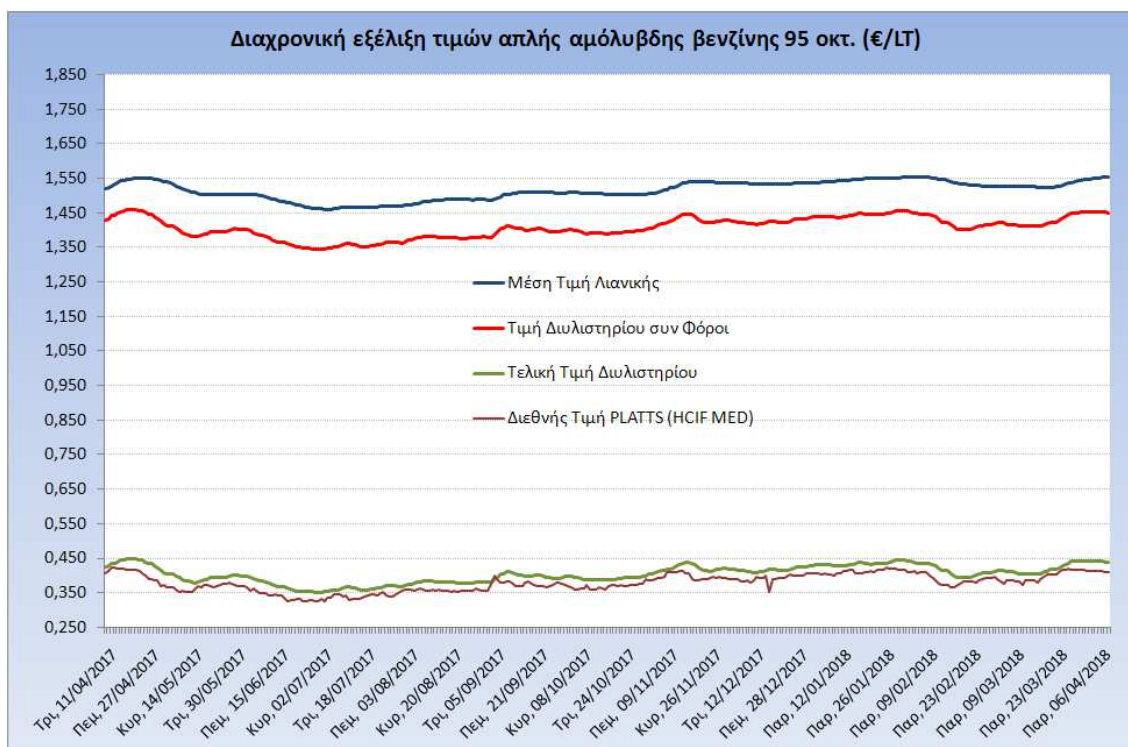
Η μέση τιμή λιανικής της απλής αμόλυβδης βενζίνης 95 οκτανίων για την Παρασκευή 06/04/2018 διαμορφώθηκε στα 1,5540 € ανά λίτρο. Σε σχέση με την τιμή της προηγούμενης εβδομάδας (30/03/2018) σημειώθηκε αύξηση κατά 0,007 ανά λίτρο (0,7 λεπτά).

Το εκτιμώμενο περιθώριο των πρατηριούχων και των εταιρειών εμπορίας υπολογίζεται κατά μέσο όρο στα 0,1048 ανά λίτρο (10,48 λεπτά).

Η τελική τιμή λιανικής διαμορφώνεται από την τιμή διυλιστηρίου κατά 28,14 %, από τους φόρους (σταθερούς και μεταβλητούς) κατά 65,12%, και από τα εκτιμώμενα περιθώρια των εταιρειών εμπορίας, των μεταφορέων υγρών καυσίμων και των πρατηρίων κατά 6,75% (βλ. παρακάτω πίνακα).



Η εξέλιξη των διεθνών τιμών Platts (HCIF/MED), των τιμών διωλιστηρίου και των τιμών λιανικής της απλής αμόλυβδη βενζίνη 95 οκτ., καθώς και των αντίστοιχων ενδεικτικών περιθωρίων εμπορίας για το διάστημα των τελευταίων 12 μηνών παρουσιάζονται στο ακόλουθο διάγραμμα:



## 2. β. Χονδρική Τιμή Πώλησης

Ο μέσος όρος της χονδρικής τιμής πώλησης της απλής αμόλυβδης βενζίνης 95 οκτανίων από τις εταιρείες εμπορίας πετρελαιοειδών για την Παρασκευή 06/04/2018 ήταν 1,488 € ανά λίτρο.

Αναλυτικά, οι μέσες κατώτατες και ανώτατες τιμές χονδρικής, καθώς και η μέση τιμή ανά νομό παρουσιάζονται στον επόμενο πίνακα:

### Μέσες Τιμές Χονδρικής Πώλησης Απλής Αμόλυβδης Βενζίνης ανά Νομό Παρασκευή, 06 ΑΠΡΙΛΙΟΥ 2018

ΝΟΜΟΣ	ΜΕΣΗ ΚΑΤΩΤΑΤΗ ΜΕ ΦΠΑ	ΜΕΣΗ ΑΝΩΤΑΤΗ ΜΕ ΦΠΑ	ΜΕΣΗ ΤΙΜΗ ΜΕ ΦΠΑ
ΝΟΜΟΣ ΑΙΤΩΛΙΑΣ ΚΑΙ ΑΚΑΡΝΑΝΙΑΣ	1,439	1,509	<b>1,474</b>
ΝΟΜΟΣ ΑΡΓΟΛΙΔΟΣ	1,454	1,520	<b>1,487</b>
ΝΟΜΟΣ ΑΡΚΑΔΙΑΣ	1,447	1,508	<b>1,478</b>
ΝΟΜΟΣ ΑΡΤΗΣ	1,454	1,496	<b>1,475</b>
ΝΟΜΟΣ ΑΤΤΙΚΗΣ	1,429	1,557	<b>1,493</b>
ΝΟΜΟΣ ΑΧΑΪΑΣ	1,433	1,511	<b>1,472</b>
ΝΟΜΟΣ ΒΟΙΩΤΙΑΣ	1,441	1,513	<b>1,477</b>
ΝΟΜΟΣ ΓΡΕΒΕΝΩΝ	1,470	1,484	<b>1,477</b>
ΝΟΜΟΣ ΔΡΑΜΑΣ	1,451	1,485	<b>1,468</b>
ΝΟΜΟΣ ΔΩΔΕΚΑΝΗΣΟΥ	1,476	1,626	<b>1,551</b>
ΝΟΜΟΣ ΕΒΡΟΥ	1,450	1,501	<b>1,476</b>

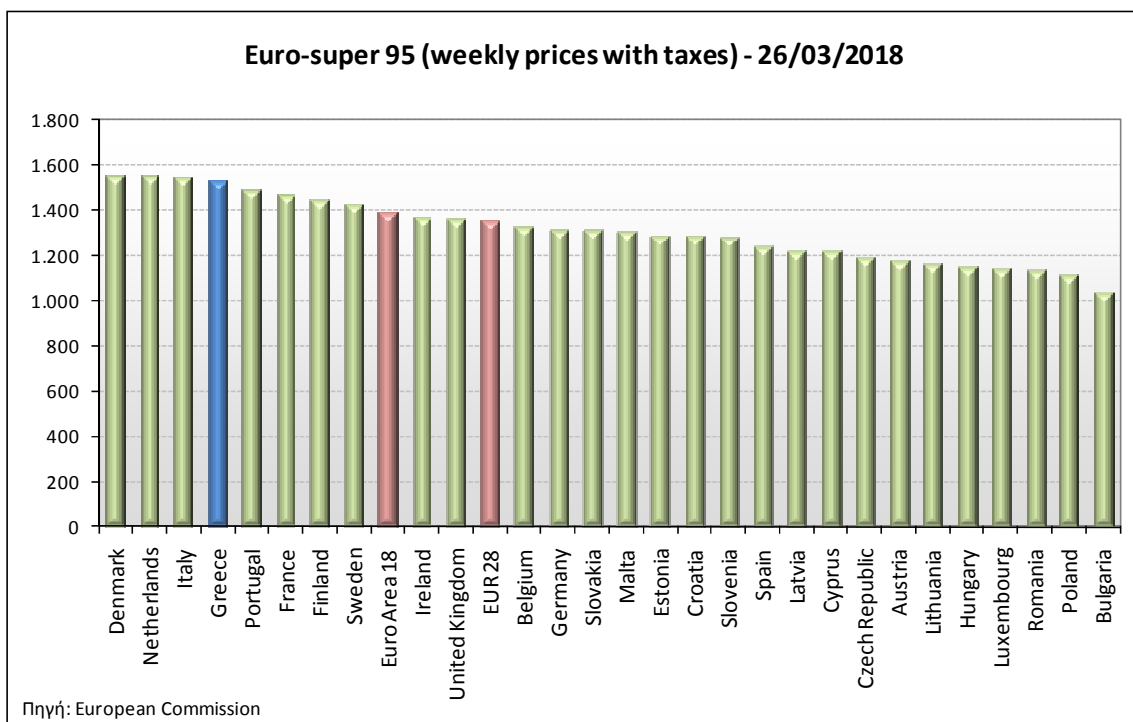
ΝΟΜΟΣ	ΜΕΣΗ ΚΑΤΩΤΑΤΗ ΜΕ ΦΠΑ	ΜΕΣΗ ΑΝΩΤΑΤΗ ΜΕ ΦΠΑ	ΜΕΣΗ ΤΙΜΗ ΜΕ ΦΠΑ
ΝΟΜΟΣ ΕΥΒΟΙΑΣ	1,441	1,545	1,493
ΝΟΜΟΣ ΕΥΡΥΤΑΝΙΑΣ	1,489	1,496	1,492
ΝΟΜΟΣ ΖΑΚΥΝΘΟΥ	1,448	1,505	1,477
ΝΟΜΟΣ ΗΛΕΙΑΣ	1,453	1,519	1,486
ΝΟΜΟΣ ΗΜΑΘΙΑΣ	1,441	1,480	1,461
ΝΟΜΟΣ ΗΡΑΚΛΕΙΟΥ	1,468	1,561	1,514
ΝΟΜΟΣ ΘΕΣΠΡΩΤΙΑΣ	1,450	1,494	1,472
ΝΟΜΟΣ ΘΕΣΣΑΛΟΝΙΚΗΣ	1,437	1,487	1,462
ΝΟΜΟΣ ΙΩΑΝΝΙΝΩΝ	1,447	1,503	1,475
ΝΟΜΟΣ ΚΑΒΑΛΑΣ	1,444	1,498	1,471
ΝΟΜΟΣ ΚΑΡΔΙΤΣΗΣ	1,451	1,512	1,481
ΝΟΜΟΣ ΚΑΣΤΟΡΙΑΣ	1,452	1,507	1,479
ΝΟΜΟΣ ΚΕΡΚΥΡΑΣ	1,462	1,526	1,494
ΝΟΜΟΣ ΚΕΦΑΛΛΗΝΙΑΣ	1,487	1,541	1,514
ΝΟΜΟΣ ΚΙΛΚΙΣ	1,452	1,468	1,460
ΝΟΜΟΣ ΚΟΖΑΝΗΣ	1,443	1,490	1,466
ΝΟΜΟΣ ΚΟΡΙΝΘΙΑΣ	1,445	1,525	1,485
ΝΟΜΟΣ ΚΥΚΛΑΔΩΝ	1,536	1,672	1,604
ΝΟΜΟΣ ΛΑΚΩΝΙΑΣ	1,457	1,514	1,485
ΝΟΜΟΣ ΛΑΡΙΣΗΣ	1,441	1,500	1,470
ΝΟΜΟΣ ΛΑΣΙΘΙΟΥ	1,495	1,553	1,524
ΝΟΜΟΣ ΛΕΣΒΟΥ	1,440	1,538	1,489
ΝΟΜΟΣ ΛΕΥΚΑΔΟΣ	1,462	1,508	1,485
ΝΟΜΟΣ ΜΑΓΝΗΣΙΑΣ	1,435	1,548	1,491
ΝΟΜΟΣ ΜΕΣΣΗΝΙΑΣ	1,456	1,533	1,495
ΝΟΜΟΣ ΞΑΝΘΗΣ	1,442	1,482	1,462
ΝΟΜΟΣ ΠΕΛΛΗΣ	1,446	1,497	1,471
ΝΟΜΟΣ ΠΙΕΡΙΑΣ	1,450	1,509	1,480
ΝΟΜΟΣ ΠΡΕΒΕΖΗΣ	1,465	1,507	1,486
ΝΟΜΟΣ ΡΕΘΥΜΝΗΣ	1,500	1,560	1,530
ΝΟΜΟΣ ΡΟΔΟΠΗΣ	1,443	1,496	1,470
ΝΟΜΟΣ ΣΑΜΟΥ	1,457	1,560	1,508
ΝΟΜΟΣ ΣΕΡΡΩΝ	1,446	1,478	1,462
ΝΟΜΟΣ ΤΡΙΚΑΛΩΝ	1,448	1,506	1,477
ΝΟΜΟΣ ΦΘΙΩΤΙΔΟΣ	1,444	1,510	1,477
ΝΟΜΟΣ ΦΛΩΡΙΝΗΣ	1,456	1,489	1,472
ΝΟΜΟΣ ΦΩΚΙΔΟΣ	1,470	1,508	1,489
ΝΟΜΟΣ ΧΑΛΚΙΔΙΚΗΣ	1,439	1,508	1,474
ΝΟΜΟΣ ΧΑΝΙΩΝ	1,462	1,556	1,509
ΝΟΜΟΣ ΧΙΟΥ	1,406	1,517	1,462
<b>ΣΤΑΘΜΙΣΜΕΝΟΣ Μ.Ο.</b>	<b>1,443</b>	<b>1,534</b>	<b>1,488</b>

\* Μέσοι όροι ελάχιστων και μέγιστων τιμών χονδρικής όπως υποβάλλονται από τις εταιρείες εμπορίας στο Παρατηρητήριο Τιμών βάσει της ΚΥΑ 978/24-10-2011.

\*\* Η στάθμιση γίνεται βάσει των όγκων πωλήσεων ανά τύπο καυσίμου ανά νομό.

## 2. γ. Συγκριτικά στοιχεία με Ε.Ε.

Οι λιανικές τιμές αμόλυβδης βενζίνης με φόρους και προ φόρων στις 28 χώρες της Ε.Ε. για τις 26/03/2018 (τελευταία επίσημα στοιχεία) παρουσιάζονται συγκριτικά κατά φθίνουσα σειρά στα παρακάτω διαγράμματα:



Αναλυτικά στοιχεία για τις τιμές καυσίμων και τους φόρους στις 28 χώρες της Ε.Ε. παρουσιάζονται στην ιστοσελίδα της Ευρωπαϊκής Επιτροπής: [http://ec.europa.eu/energy/observatory/oil/bulletin\\_en.htm](http://ec.europa.eu/energy/observatory/oil/bulletin_en.htm)

\*Οι συγκρίσεις των τιμών μεταξύ των διαφόρων χωρών θα πρέπει να γίνονται με ιδιαίτερη προσοχή εξαιτίας των διαφορών στην ποιότητα των προϊόντων, στις πρακτικές μάρκετινγκ, στις δομές της αγοράς και στις καταναλωτικές συνήθειες που επικρατούν σε κάθε χώρα.

## Πετρέλαιο Κίνησης (Biodiesel)

### 3. α. Διαμόρφωση τιμής

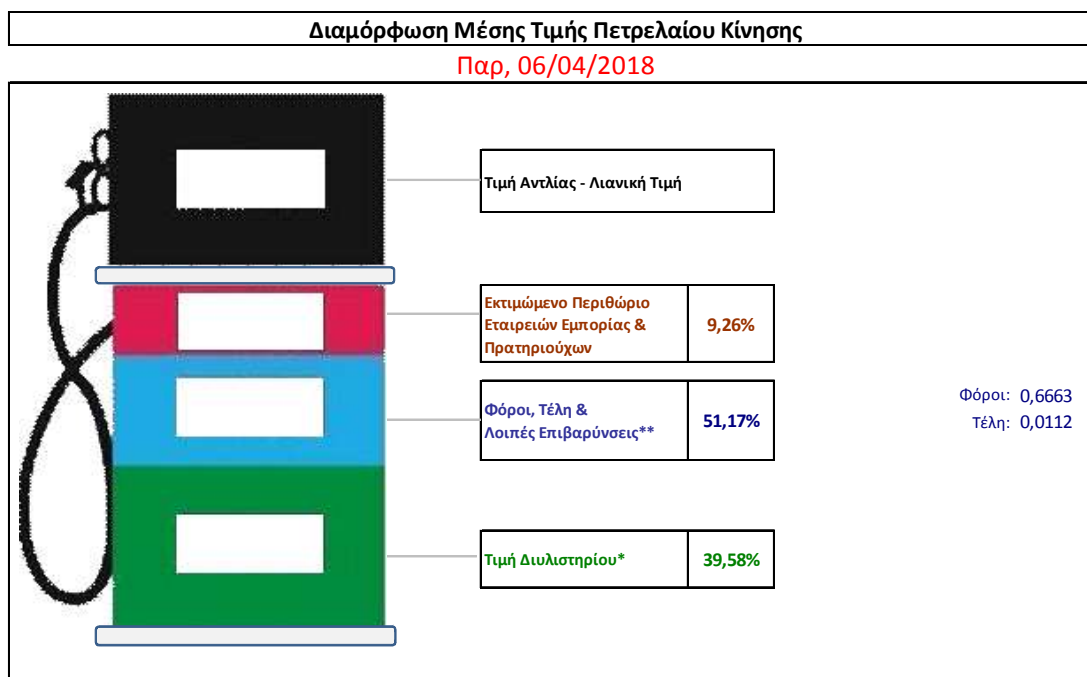
Η τιμή διυλιστηρίου του πετρελαίου κίνησης για την Πέμπτη 05/04/2018 διαμορφώθηκε στα 0,5240 € ανά λίτρο. Σε σχέση με την τιμή διυλιστηρίου της προηγούμενης εβδομάδας (29/03/2018) σημειώθηκε αύξηση κατά 0,0007 ανά λίτρο (0,7λεπτά).

Οι φόροι, τα τέλη και οι λοιπές επιβαρύνσεις αντιστοιχούν σε 0,6774 € ανά λίτρο.

Η μέση τιμή λιανικής του πετρελαίου κίνησης για την Παρασκευή 06/04/2018 διαμορφώθηκε στα 1,3240€ ανά λίτρο. Σε σχέση με την τιμή της προηγούμενης εβδομάδας (30/03/2018) σημειώθηκε αύξηση κατά 0,006 ανά λίτρο (0,06 λεπτά).

Το εκτιμώμενο περιθώριο των πρατηριούχων και των εταιρειών εμπορίας υπολογίζεται κατά μέσο όρο στα 0,1225€ ανά λίτρο (12,25 λεπτά).

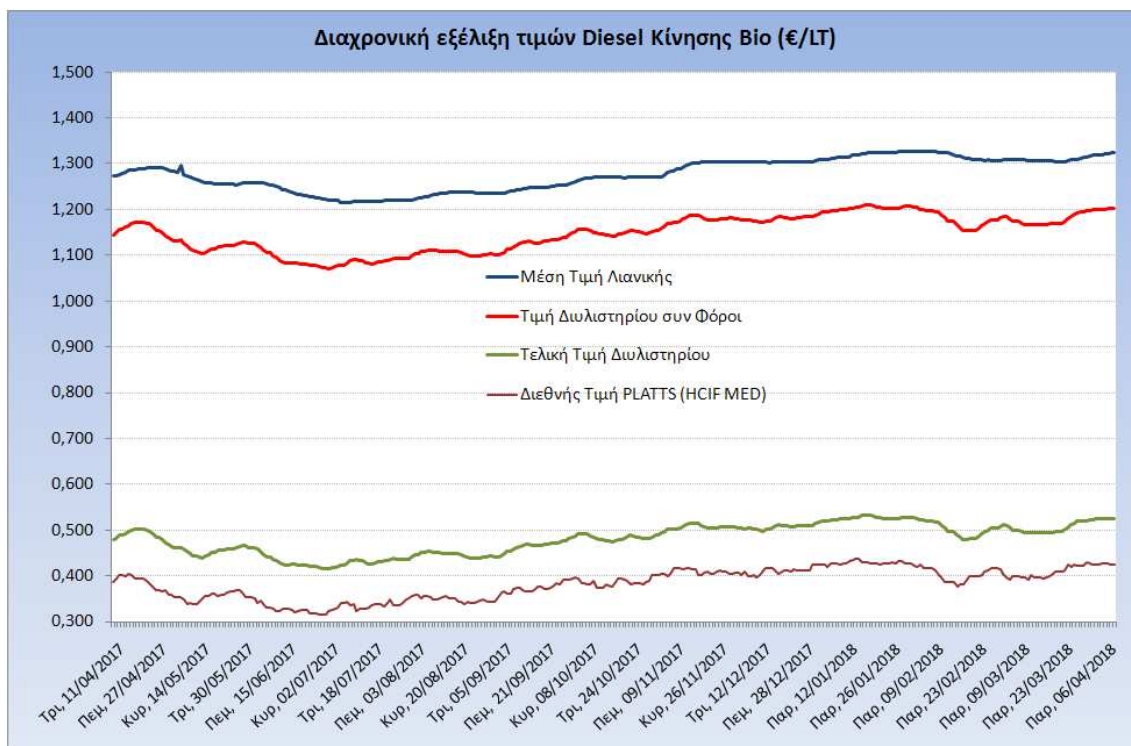
Η τελική τιμή λιανικής διαμορφώνεται από την τιμή διυλιστηρίου κατά 39,58%, από τους φόρους σταθερούς και μεταβλητούς) κατά 51,17%, και από τα εκτιμώμενα περιθώρια των εταιρειών εμπορίας, των μεταφορέων υγρών καυσίμων και των πρατηρίων κατά 9,26% (βλ. παρακάτω πίνακα).



<b>* Τιμή διυλιστηρίου</b>	<b>0,5240</b>
-Τιμή διυλιστηρίου προηγούμενης ημέρας (Μέση Σταθμική Τιμή εκ των δύο εταιρειών διύλισης)	
-Στην τιμή διυλιστηρίου περιλαμβάνονται οι ειδικές υπηρεσίες (φορτωτικά)	
<b>** Τέλη</b>	<b>0,0112</b>
-Ανταποδοτικό τέλος ΡΑΕ: 0,21 € ανά χίλια λίτρα. (Απόφαση 101/2014 - ΦΕΚ 745/Β/26-03-2014)	
-Εισφορά «Ειδικού Λογαριασμού Πετρελαιοειδών»: 1,2% επί της τιμής διυλιστηρίου. (Ν. 3335/2005 - ΦΕΚ 95/Α/20-4-2005)	
-Ειδικό τέλος Δικαιωμάτων Εκτέλεσης Τελωνειακών Εργασιών (ΔΕΤΕ): 0,5% της αξίας του αθροίσματος της τιμής εκ διυλιστηρίου και του ΕΦΚ. (Ν. 2093/92 - ΦΕΚ 181/Α/25-11-92)	
<b>** Φόροι</b>	<b>0,6663</b>
-Ειδικός Φόρος Κατανάλωσης (ΕΦΚ): για το πετρέλαιο κίνησης - 410 € ανά κυβικό μέτρο ή 0,41 € ανά λίτρο. (Ν. 4389/2016 - ΦΕΚ Α' 94)	
-Φόρος Προστιθέμενης Αξίας (ΦΠΑ): 24% επί του συνόλου της τιμής διυλιστηρίου των μικτών ονομαστικών περιθωρίων κέρδους και των παραπάνω φορολογικών επιβαρύνσεων. (Ν. 2859/2000 όπως τροποποιήθηκε και ισχύει με το Ν. 4389/2016 (ΦΕΚ Α' 94)	



Η εξέλιξη των διεθνών τιμών Platts (HCIF/MED), των τιμών διωλιστηρίου και των τιμών λιανικής για το πετρέλαιο κίνησης, καθώς και των αντίστοιχων ενδεικτικών περιθωρίων εμπορίας για το διάστημα των τελευταίων 12 μηνών παρουσιάζονται στο ακόλουθο διάγραμμα:



### 3. β. Χονδρική Τιμή Πώλησης

Ο μέσος όρος της χονδρικής τιμής πώλησης του πετρελαίου κίνησης από τις εταιρείες εμπορίας πετρελαιοειδών για την Παρασκευή 06/04/2018 ήταν 1,235 € ανά λίτρο.

Αναλυτικά, οι μέσες κατώτατες και ανώτατες τιμές χονδρικής, καθώς και η μέση τιμή ανά νομό παρουσιάζονται στον επόμενο πίνακα:

#### Μέσες Τιμές Χονδρικής Πώλησης Πετρελαίου Κίνησης ανά Νομό Παρασκευή 06 ΑΠΡΙΛΙΟΥ 2018

ΝΟΜΟΣ	ΜΕΣΗ ΚΑΤΩΤΑΤΗ ΜΕ ΦΠΑ	ΜΕΣΗ ΑΝΩΤΑΤΗ ΜΕ ΦΠΑ	ΜΕΣΗ ΤΙΜΗ ΜΕ ΦΠΑ
ΝΟΜΟΣ ΑΙΤΩΛΙΑΣ ΚΑΙ ΑΚΑΡΝΑΝΙΑΣ	1,192	1,259	<b>1,225</b>
ΝΟΜΟΣ ΑΡΓΟΛΙΔΟΣ	1,204	1,271	<b>1,237</b>
ΝΟΜΟΣ ΑΡΚΑΔΙΑΣ	1,194	1,258	<b>1,226</b>
ΝΟΜΟΣ ΑΡΤΗΣ	1,201	1,248	<b>1,225</b>
ΝΟΜΟΣ ΑΤΤΙΚΗΣ	1,177	1,304	<b>1,240</b>
ΝΟΜΟΣ ΑΧΑΪΑΣ	1,181	1,261	<b>1,221</b>
ΝΟΜΟΣ ΒΟΙΩΤΙΑΣ	1,187	1,266	<b>1,226</b>
ΝΟΜΟΣ ΓΡΕΒΕΝΩΝ	1,219	1,248	<b>1,233</b>
ΝΟΜΟΣ ΔΡΑΜΑΣ	1,196	1,238	<b>1,217</b>



ΝΟΜΟΣ	ΜΕΣΗ ΚΑΤΩΤΑΤΗ ΜΕ ΦΠΑ	ΜΕΣΗ ΑΝΩΤΑΤΗ ΜΕ ΦΠΑ	ΜΕΣΗ ΤΙΜΗ ΜΕ ΦΠΑ
ΝΟΜΟΣ ΔΩΔΕΚΑΝΗΣΟΥ	1,225	1,372	1,298
ΝΟΜΟΣ ΕΒΡΟΥ	1,198	1,253	1,225
ΝΟΜΟΣ ΕΥΒΟΙΑΣ	1,187	1,292	1,240
ΝΟΜΟΣ ΕΥΡΥΤΑΝΙΑΣ	1,241	1,252	1,246
ΝΟΜΟΣ ΖΑΚΥΝΘΟΥ	1,195	1,266	1,230
ΝΟΜΟΣ ΗΛΕΙΑΣ	1,201	1,274	1,238
ΝΟΜΟΣ ΗΜΑΘΙΑΣ	1,186	1,239	1,213
ΝΟΜΟΣ ΗΡΑΚΛΕΙΟΥ	1,216	1,302	1,259
ΝΟΜΟΣ ΘΕΣΠΡΩΤΙΑΣ	1,197	1,253	1,225
ΝΟΜΟΣ ΘΕΣΣΑΛΟΝΙΚΗΣ	1,185	1,250	1,217
ΝΟΜΟΣ ΙΩΑΝΝΙΝΩΝ	1,198	1,284	1,241
ΝΟΜΟΣ ΚΑΒΑΛΑΣ	1,196	1,269	1,232
ΝΟΜΟΣ ΚΑΡΔΙΤΣΗΣ	1,204	1,266	1,235
ΝΟΜΟΣ ΚΑΣΤΟΡΙΑΣ	1,201	1,283	1,242
ΝΟΜΟΣ ΚΕΡΚΥΡΑΣ	1,202	1,275	1,239
ΝΟΜΟΣ ΚΕΦΑΛΛΗΝΙΑΣ	1,230	1,289	1,259
ΝΟΜΟΣ ΚΙΛΚΙΣ	1,198	1,222	1,210
ΝΟΜΟΣ ΚΟΖΑΝΗΣ	1,184	1,251	1,218
ΝΟΜΟΣ ΚΟΡΙΝΘΙΑΣ	1,192	1,268	1,230
ΝΟΜΟΣ ΚΥΚΛΑΔΩΝ	1,280	1,411	1,345
ΝΟΜΟΣ ΛΑΚΩΝΙΑΣ	1,202	1,260	1,231
ΝΟΜΟΣ ΛΑΡΙΣΗΣ	1,185	1,261	1,223
ΝΟΜΟΣ ΛΑΣΙΘΙΟΥ	1,241	1,298	1,270
ΝΟΜΟΣ ΛΕΣΒΟΥ	1,200	1,304	1,252
ΝΟΜΟΣ ΛΕΥΚΑΔΟΣ	1,210	1,255	1,233
ΝΟΜΟΣ ΜΑΓΝΗΣΙΑΣ	1,180	1,306	1,243
ΝΟΜΟΣ ΜΕΣΣΗΝΙΑΣ	1,199	1,285	1,242
ΝΟΜΟΣ ΞΑΝΘΗΣ	1,188	1,245	1,216
ΝΟΜΟΣ ΠΕΛΛΗΣ	1,195	1,251	1,223
ΝΟΜΟΣ ΠΙΕΡΙΑΣ	1,196	1,258	1,227
ΝΟΜΟΣ ΠΡΕΒΕΖΗΣ	1,209	1,249	1,229
ΝΟΜΟΣ ΡΕΘΥΜΝΗΣ	1,246	1,300	1,273
ΝΟΜΟΣ ΡΟΔΟΠΗΣ	1,192	1,257	1,224
ΝΟΜΟΣ ΣΑΜΟΥ	1,222	1,313	1,267
ΝΟΜΟΣ ΣΕΡΡΩΝ	1,197	1,231	1,214
ΝΟΜΟΣ ΤΡΙΚΑΛΩΝ	1,198	1,255	1,226
ΝΟΜΟΣ ΦΘΙΩΤΙΔΟΣ	1,192	1,260	1,226
ΝΟΜΟΣ ΦΛΩΡΙΝΗΣ	1,209	1,257	1,233
ΝΟΜΟΣ ΦΩΚΙΔΟΣ	1,221	1,262	1,242
ΝΟΜΟΣ ΧΑΛΚΙΔΙΚΗΣ	1,187	1,263	1,225
ΝΟΜΟΣ ΧΑΝΙΩΝ	1,211	1,308	1,259
ΝΟΜΟΣ ΧΙΟΥ	1,167	1,275	1,221
<b>ΣΤΑΘΜΙΣΜΕΝΟΣ Μ.Ο.</b>	<b>1,192</b>	<b>1,277</b>	<b>1,235</b>

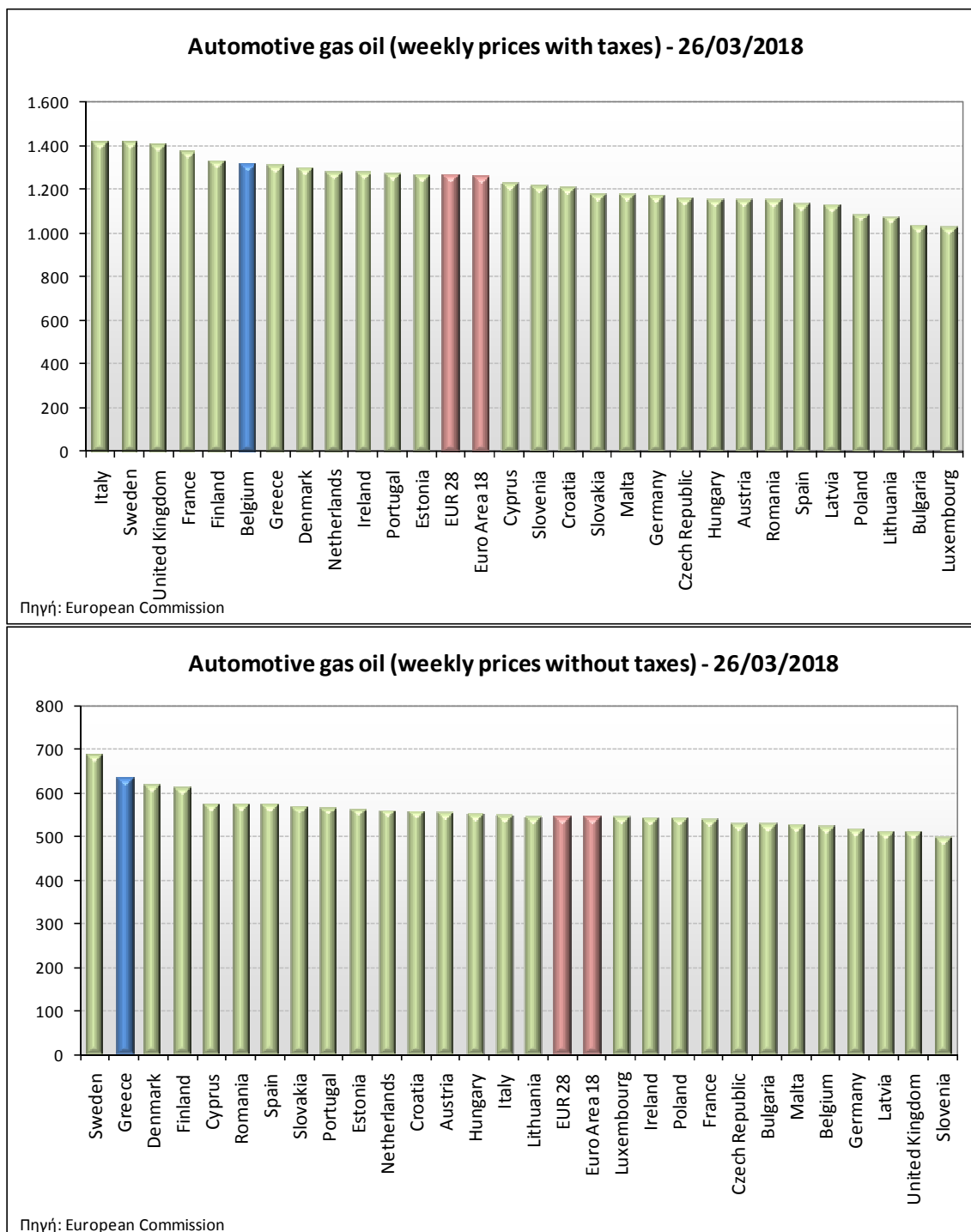
\* Μέσοι όροι ελάχιστων και μέγιστων τιμών χονδρικής όπως υποβάλλονται από τις εταιρείες εμπορίας στο Παρατηρητήριο Τιμών βάσει της ΚΥΑ 978/24-10-2011.

\*\* Η στάθμιση γίνεται βάσει των όγκων πωλήσεων ανά τύπο καυσίμου ανά νομό.

### 3. γ. Συγκριτικά στοιχεία με Ε.Ε.

Οι λιανικές τιμές πετρελαίου κίνησης με φόρους και προ φόρων στις 28 χώρες της Ε.Ε. για τις 26/03/2018 (τελευταία επίσημα στοιχεία) παρουσιάζονται συγκριτικά κατά φθίνουσα σειρά

Στα παρακάτω διαγράμματα:



Αναλυτικά στοιχεία για τις τιμές καυσίμων και τους φόρους στις 28 χώρες της Ε.Ε. παρουσιάζονται στην ιστοσελίδα της Ευρωπαϊκής Επιτροπής: [http://ec.europa.eu/energy/observatory/oil/bulletin\\_en.htm](http://ec.europa.eu/energy/observatory/oil/bulletin_en.htm)

\*Οι συγκρίσεις των τιμών μεταξύ των διαφόρων χωρών θα πρέπει να γίνονται με ιδιαίτερη προσοχή εξαιτίας των διαφορών στην ποιότητα των προϊόντων, στις πρακτικές μάρκετινγκ, στις δομές της αγοράς και στις καταναλωτικές συνήθειες που επικρατούν σε κάθε χώρα.

## 2. Πετρέλαιο Θέρμανσης (Κατ'οίκον)

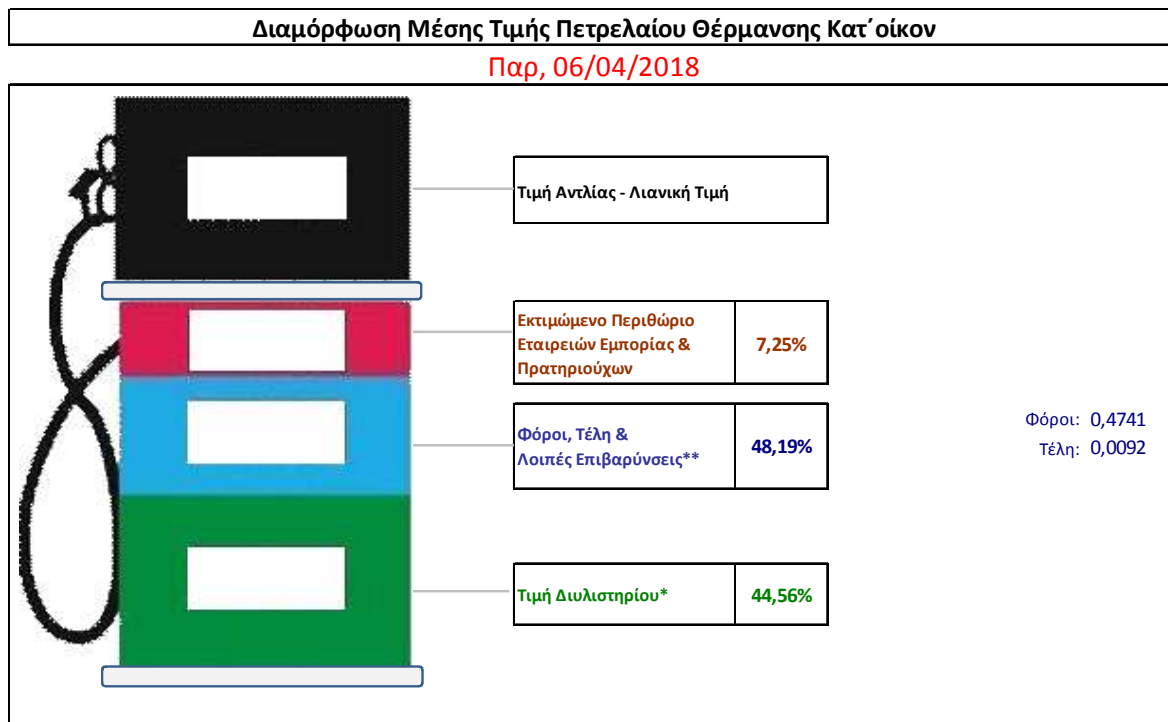
### 4. α. Διαμόρφωση τιμής

Η τιμή διυλιστηρίου του πετρελαίου θέρμανσης για την Πέμπτη 05/04/2018 διαμορφώθηκε στα 0,4469 € λίτρο. Σε σχέση με την τιμή διυλιστηρίου της προηγούμενης εβδομάδας (29/03/2018) σημειώθηκε μείωση κατά 0,0003 ανά λίτρο (0,03 λεπτά).

Η μέση τιμή λιανικής του πετρελαίου θέρμανσης (κατ'οίκον) για την Παρασκευή 06/04/2018 διαμορφώθηκε στο 1,0030€ ανά λίτρο. Σε σχέση με την τιμή της προηγούμενης εβδομάδας 30/03/2018 σημειώθηκε αύξηση κατά 0,003 ανά λίτρο (0,3 λεπτά).

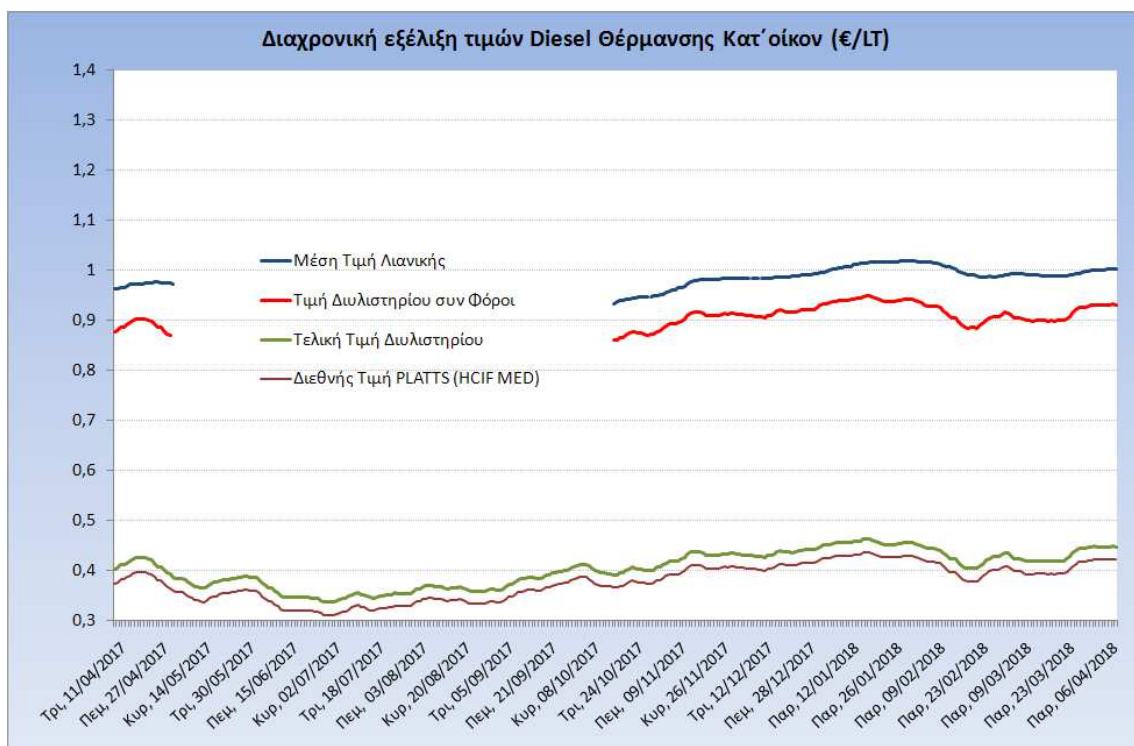
Το εκτιμώμενο περιθώριο των πρατηριούχων και των εταιρειών εμπορίας υπολογίζεται κατά μέσο όρο στα 0,0728 ανά λίτρο (7,28 λεπτά).

Η τελική τιμή λιανικής διαμορφώνεται από την τιμή διυλιστηρίου κατά 44,56 %, από τους φόρους (σταθερούς και μεταβλητούς) κατά 48,19%, και από τα εκτιμώμενα περιθώρια των εταιρειών εμπορίας, των μεταφορέων υγρών καυσίμων και των πρατηρίων κατά 7,25% (βλ. παρακάτω πίνακα).



<b>* Τιμή διυλιστηρίου</b>	<b>0,4469</b>
-Τιμή διυλιστηρίου προηγούμενης ημέρας (Μέση Σταθμική Τιμή εκ των δύο εταιρειών διύλισης)	
-Στην τιμή διυλιστηρίου περιλαμβάνονται οι ειδικές υπηρεσίες (φορτωτικά)	
<b>** Τέλη</b>	<b>0,0092</b>
-Αναποδοτικό τέλος ΠΑΕ: 0,21 € ανά χίλια λίτρα. (Απόφαση 101/2014 - ΦΕΚ 745/Β/26-03-2014)	
-Εισφορά «Ειδικού Λογαριασμού Πετρελαιοειδών»: 1,2% επί της τιμής διυλιστηρίου. (Ν. 3335/2005 - ΦΕΚ 95/Α/20-4-2005)	
-Ειδικό τέλος Δικαιωμάτων Εκτέλεσης Τελωνειακών Εργασιών (ΔΕΤΕ): 0,5% της αξίας του αθροίσματος της τιμής εκ διυλιστηρίου και του ΕΦΚ. (Ν. 2093/92 - ΦΕΚ 181/Α/25-11-92)	
<b>** Φόροι</b>	<b>0,4741</b>
-Ειδικός Φόρος Κατανάλωσης (ΕΦΚ): για το πετρέλαιο θέρμανσης - 280 € ανά κυβικό μέτρο ή 0,280 € ανά λίτρο. (Ν. 4389/2016 (ΦΕΚ Α' 94)	
-Φόρος Προστιθέμενης Αξίας (ΦΠΑ): 24% επί του συνόλου της τιμής διυλιστηρίου των μικτών ονομαστικών περιθωρίων κέρδους και των παραπάνω φορολογικών επιβαρύνσεων. (Ν. 2859/2000 όπως τροποποιήθηκε και ισχύει με το Ν. 4389/2016 (ΦΕΚ Α' 94)	

Η εξέλιξη των διεθνών τιμών Platts (HCIF/MED), των τιμών διυλιστηρίου και των τιμών λιανικής για το πετρέλαιο θέρμανσης (κατ' οίκον), καθώς και των αντίστοιχων ενδεικτικών περιθωρίων εμπορίας για το διάστημα των τελευταίων 12 μηνών παρουσιάζονται στο ακόλουθο διάγραμμα:



#### 4. β. Χονδρική Τιμή Πώλησης

Ο μέσος όρος της χονδρικής τιμής πώλησης του πετρελαίου θέρμανσης (κατ' οίκον) από τις εταιρείες εμπορίας πετρελαιοειδών για την Παρασκευή 06/04/2018 ήταν 0,957 € ανά λίτρο.

Αναλυτικά, οι μέσες κατώτατες και ανώτατες τιμές χονδρικής, καθώς και η μέση τιμή ανά νομό παρουσιάζονται στον επόμενο πίνακα:

#### Μέσες Τιμές Χονδρικής Πώλησης Πετρελαίου Θέρμανσης (κατ' οίκον) ανά Νομό Παρασκευή 06 ΑΠΡΙΛΙΟΥ 2018

ΝΟΜΟΣ	ΜΕΣΗ ΚΑΤΩΤΑΤΗ ΜΕ ΦΠΑ	ΜΕΣΗ ΑΝΩΤΑΤΗ ΜΕ ΦΠΑ	ΜΕΣΗ ΤΙΜΗ ΜΕ ΦΠΑ
ΝΟΜΟΣ ΑΙΤΩΛΙΑΣ ΚΑΙ ΑΚΑΡΝΑΝΙΑΣ	0,925	0,990	<b>0,957</b>
ΝΟΜΟΣ ΑΡΓΟΛΙΔΟΣ	0,939	0,978	<b>0,958</b>
ΝΟΜΟΣ ΑΡΚΑΔΙΑΣ	0,932	0,984	<b>0,958</b>
ΝΟΜΟΣ ΑΡΤΗΣ	0,938	0,984	<b>0,961</b>
ΝΟΜΟΣ ΑΤΤΙΚΗΣ	0,917	0,989	<b>0,953</b>
ΝΟΜΟΣ ΑΧΑΪΑΣ	0,920	0,983	<b>0,952</b>
ΝΟΜΟΣ ΒΟΙΩΤΙΑΣ	0,929	0,980	<b>0,954</b>
ΝΟΜΟΣ ΓΡΕΒΕΝΩΝ	0,948	0,967	<b>0,958</b>
ΝΟΜΟΣ ΔΡΑΜΑΣ	0,935	0,961	<b>0,948</b>
ΝΟΜΟΣ ΔΩΔΕΚΑΝΗΣΟΥ	0,976	1,071	<b>1,023</b>
ΝΟΜΟΣ ΕΒΡΟΥ	0,943	0,995	<b>0,969</b>
ΝΟΜΟΣ ΕΥΒΟΙΑΣ	0,927	0,987	<b>0,957</b>

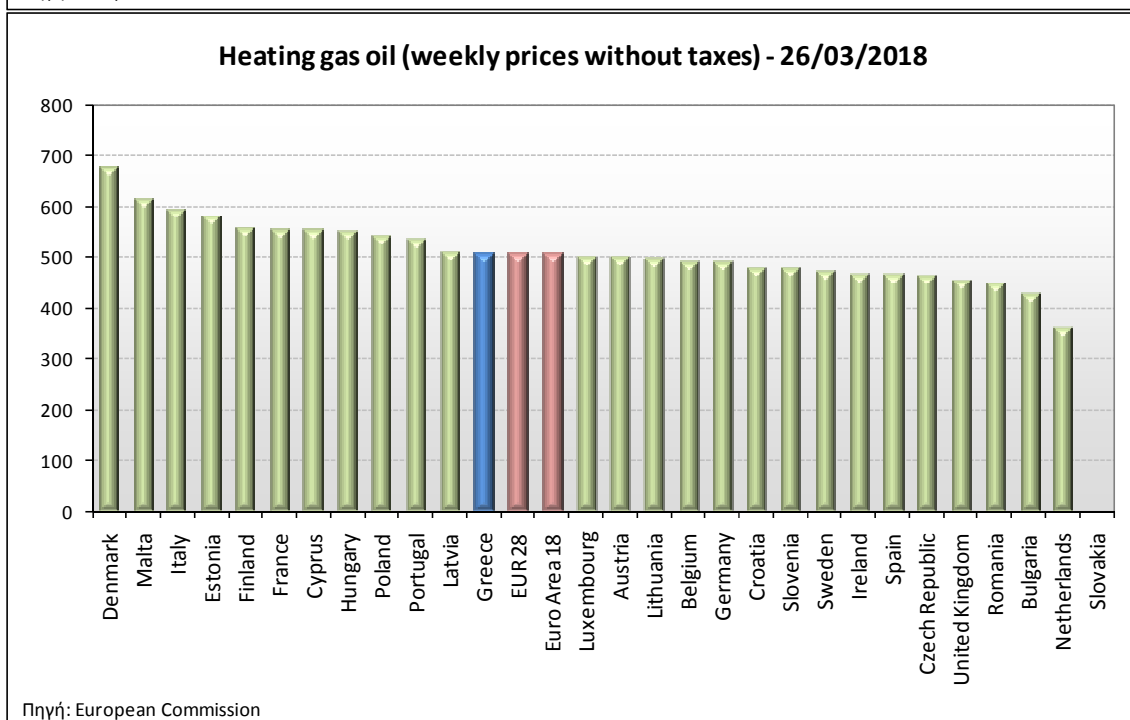
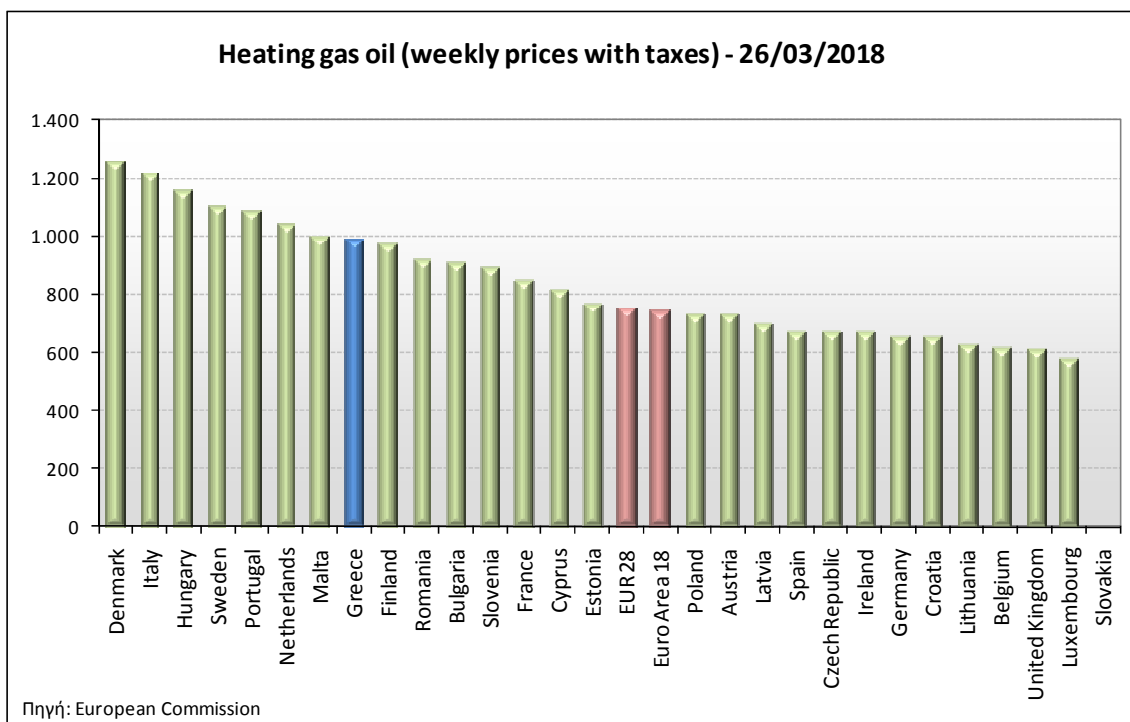
ΝΟΜΟΣ	ΜΕΣΗ ΚΑΤΩΤΑΤΗ ΜΕ ΦΠΑ	ΜΕΣΗ ΑΝΩΤΑΤΗ ΜΕ ΦΠΑ	ΜΕΣΗ ΤΙΜΗ ΜΕ ΦΠΑ
ΝΟΜΟΣ ΕΥΡΥΤΑΝΙΑΣ	0,972	0,977	<b>0,974</b>
ΝΟΜΟΣ ΖΑΚΥΝΘΟΥ	0,938	0,978	<b>0,958</b>
ΝΟΜΟΣ ΗΛΕΙΑΣ	0,952	1,016	<b>0,984</b>
ΝΟΜΟΣ ΗΜΑΘΙΑΣ	0,923	0,962	<b>0,943</b>
ΝΟΜΟΣ ΗΡΑΚΛΕΙΟΥ	0,950	1,019	<b>0,984</b>
ΝΟΜΟΣ ΘΕΣΠΡΩΤΙΑΣ	0,936	0,974	<b>0,955</b>
ΝΟΜΟΣ ΘΕΣΣΑΛΟΝΙΚΗΣ	0,925	0,967	<b>0,946</b>
ΝΟΜΟΣ ΙΩΑΝΝΙΝΩΝ	0,936	0,979	<b>0,958</b>
ΝΟΜΟΣ ΚΑΒΑΛΑΣ	0,929	0,982	<b>0,955</b>
ΝΟΜΟΣ ΚΑΡΔΙΤΣΗΣ	0,942	0,969	<b>0,956</b>
ΝΟΜΟΣ ΚΑΣΤΟΡΙΑΣ	0,933	0,982	<b>0,958</b>
ΝΟΜΟΣ ΚΕΡΚΥΡΑΣ	0,958	0,997	<b>0,978</b>
ΝΟΜΟΣ ΚΕΦΑΛΛΗΝΙΑΣ	0,965	1,003	<b>0,984</b>
ΝΟΜΟΣ ΚΙΛΚΙΣ	0,932	0,954	<b>0,943</b>
ΝΟΜΟΣ ΚΟΖΑΝΗΣ	0,925	0,966	<b>0,946</b>
ΝΟΜΟΣ ΚΟΡΙΝΘΙΑΣ	0,942	0,982	<b>0,962</b>
ΝΟΜΟΣ ΚΥΚΛΑΔΩΝ	1,016	1,074	<b>1,045</b>
ΝΟΜΟΣ ΛΑΚΩΝΙΑΣ	0,953	0,997	<b>0,975</b>
ΝΟΜΟΣ ΛΑΡΙΣΗΣ	0,928	0,971	<b>0,949</b>
ΝΟΜΟΣ ΛΑΣΙΘΙΟΥ	0,978	1,027	<b>1,002</b>
ΝΟΜΟΣ ΛΕΣΒΟΥ	0,941	1,009	<b>0,975</b>
ΝΟΜΟΣ ΛΕΥΚΑΔΟΣ	0,951	0,986	<b>0,969</b>
ΝΟΜΟΣ ΜΑΓΝΗΣΙΑΣ	0,926	1,010	<b>0,968</b>
ΝΟΜΟΣ ΜΕΣΣΗΝΙΑΣ	0,959	1,002	<b>0,980</b>
ΝΟΜΟΣ ΞΑΝΘΗΣ	0,930	0,973	<b>0,952</b>
ΝΟΜΟΣ ΠΕΛΛΗΣ	0,927	0,973	<b>0,950</b>
ΝΟΜΟΣ ΠΙΕΡΙΑΣ	0,931	0,964	<b>0,948</b>
ΝΟΜΟΣ ΠΡΕΒΕΖΗΣ	0,944	0,973	<b>0,959</b>
ΝΟΜΟΣ ΡΕΘΥΜΝΗΣ	0,976	1,023	<b>0,999</b>
ΝΟΜΟΣ ΡΟΔΟΠΗΣ	0,929	0,990	<b>0,960</b>
ΝΟΜΟΣ ΣΑΜΟΥ	0,999	1,036	<b>1,017</b>
ΝΟΜΟΣ ΣΕΡΡΩΝ	0,934	0,961	<b>0,947</b>
ΝΟΜΟΣ ΤΡΙΚΑΛΩΝ	0,945	0,971	<b>0,958</b>
ΝΟΜΟΣ ΦΘΙΩΤΙΔΟΣ	0,932	0,986	<b>0,959</b>
ΝΟΜΟΣ ΦΛΩΡΙΝΗΣ	0,943	0,975	<b>0,959</b>
ΝΟΜΟΣ ΦΩΚΙΔΟΣ	0,956	0,977	<b>0,966</b>
ΝΟΜΟΣ ΧΑΛΚΙΔΙΚΗΣ	0,932	0,971	<b>0,951</b>
ΝΟΜΟΣ ΧΑΝΙΩΝ	0,948	1,024	<b>0,986</b>
ΝΟΜΟΣ ΧΙΟΥ	0,946	0,978	<b>0,962</b>
<b>ΣΤΑΘΜΙΣΜΕΝΟΣ Μ.Ο.</b>	<b>0,930</b>	<b>0,983</b>	<b>0,957</b>

\* Μέσοι όροι ελάχιστων και μέγιστων τιμών χονδρικής όπως υποβάλλονται από τις εταιρείες εμπορίας στο Παρατηρητήριο Τιμών βάσει της ΚΥΑ 978/24-10-2011.

\*\* Η στάθμιση γίνεται βάσει των όγκων πωλήσεων ανά τύπο καυσίμου ανά νομό.

#### 4. γ. Συγκριτικά στοιχεία με Ε.Ε.

Οι λιανικές τιμές πετρελαίου θέρμανσης με φόρους και προ φόρων στις 28 χώρες της Ε.Ε. για τις 26/03/2018 (τελευταία επίσημα στοιχεία) παρουσιάζονται συγκριτικά κατά φθίνουσα σειρά στα παρακάτω διαγράμματα:



Αναλυτικά στοιχεία για τις τιμές καυσίμων και τους φόρους στις 28 χώρες της Ε.Ε. παρουσιάζονται στην ιστοσελίδα της Ευρωπαϊκής Επιτροπής: [http://ec.europa.eu/energy/observatory/oil/bulletin\\_en.htm](http://ec.europa.eu/energy/observatory/oil/bulletin_en.htm)

\*Οι συγκρίσεις των τιμών μεταξύ των διαφόρων χωρών θα πρέπει να γίνονται με ιδιαίτερη προσοχή εξαιτίας των διαφορών στην ποιότητα των προϊόντων, στις πρακτικές μάρκετινγκ, στις δομές της αγοράς και στις καταναλωτικές συνήθειες που επικρατούν σε κάθε χώρα.