



ΕΛΛΗΝΙΚΗ ΔΗΜΟΚΡΑΤΙΑ

ΥΠΟΥΡΓΕΙΟ ΑΝΑΠΤΥΞΗΣ ΚΑΙ ΑΝΤΑΓΩΝΙΣΤΙΚΟΤΗΤΑΣ

ΓΕΝΙΚΗ Δ/ΝΣΗ ΠΡΟΣΤΑΣΙΑΣ ΚΑΤΑΝΑΛΩΤΗ

& ΕΠΟΠΤΕΙΑΣ ΤΗΣ ΑΓΟΡΑΣ

Δ/ΝΣΗ ΠΟΛΙΤΙΚΗΣ & ΕΝΗΜΕΡΩΣΗΣ ΚΑΤΑΝΑΛΩΤΗ

ΠΑΡΑΤΗΡΗΤΗΡΙΟ ΤΙΜΩΝ & ΤΙΜΟΛΗΨΙΩΝ

Αθήνα, 9-12-2014

Αρ. Πρωτ.: 69108οικ

ΕΒΔΟΜΑΔΙΑΙΟ ΔΕΛΤΙΟ ΕΠΙΣΚΟΠΗΣΗΣ ΤΙΜΩΝ ΚΑΥΣΙΜΩΝ

Παρασκευή, 5 Δεκεμβρίου 2014

1. Τιμές Παρατηρητηρίου Υγρών Καυσίμων

Οι λιανικές τιμές των υγρών καυσίμων (αμόλυβδη 95 οκτ., σούπερ αμόλυβδη 100 οκτ., σούπερ LRP, πετρέλαιο κίνησης, πετρέλαιο θέρμανσης κατ' οίκον και υγραέριο κίνησης) αναρτώνται αναλυτικά στην ιστοσελίδα του Παρατηρητηρίου Τιμών Υγρών Καυσίμων του Υπουργείου Ανάπτυξης και Ανταγωνιστικότητας www.fuelprices.gr, όπου παρουσιάζονται καθημερινά οι ελάχιστες, μέσες και μέγιστες τιμές σε όλους τους Νομούς της χώρας.

Μέσες τιμές λιανικής πώλησης καυσίμων για όλη την Ελλάδα

Παρασκευή, 5 Δεκεμβρίου 2014

Προϊόν	Μέση Τιμή
Αμόλυβδη 95 οκτ.	1,524
Αμόλυβδη 100 οκτ.	1,769
Super	1,734
Diesel Κίνησης	1,259
Diesel Θέρμανσης Κατ' οίκον	1,005
Υγραέριο κίνησης (Autogas)	0,793

* Η μέση τιμή πανελλαδικά υπολογίζεται από τον σταθμισμένο μέσο όρο με βάση τους όγκους πωλήσεων ανά τύπο καυσίμου ανά νομό.

** Δεν καταγράφεται κατανάλωση στο πετρέλαιο θέρμανσης για τη χρονική περίοδο 30/4 έως 15/10 κάθε έτους.

Στον παρακάτω πίνακα παρουσιάζονται οι μέσες τιμές λιανικής των υγρών καυσίμων ανά Νομό.

Μέσες τιμές λιανικής πώλησης καυσίμων ανά νομό
Παρασκευή, 5 Δεκεμβρίου 2014

ΝΟΜΟΣ	Αμόλυβδη 95 οκτ.	Αμόλυβδη 100 οκτ.	Super	Diesel Κίνησης	Diesel Θέρμανσης Κατ'οίκον	Υγραέριο κίνησης (Autogas)
ΝΟΜΟΣ ΑΤΤΙΚΗΣ	1,491	1,738	1,688	1,225	0,986	0,750
ΝΟΜΟΣ ΑΙΤΩΛΙΑΣ ΚΑΙ ΑΚΑΡΝΑΝΙΑΣ	1,553	1,815	1,732	1,270	1,033	0,789
ΝΟΜΟΣ ΑΡΓΟΛΙΔΟΣ	1,539	1,767	1,697	1,247	1,003	0,772
ΝΟΜΟΣ ΑΡΚΑΔΙΑΣ	1,564	1,813	1,743	1,271	1,020	0,819
ΝΟΜΟΣ ΑΡΤΗΣ	1,544	1,795	1,715	1,264	1,037	0,774
ΝΟΜΟΣ ΑΧΑΪΑΣ	1,517	1,783	1,762	1,251	1,011	0,787
ΝΟΜΟΣ ΒΟΙΩΤΙΑΣ	1,532	1,810	1,722	1,256	1,003	0,764
ΝΟΜΟΣ ΓΡΕΒΕΝΩΝ	1,574	1,859	1,850	1,278	1,025	0,785
ΝΟΜΟΣ ΔΡΑΜΑΣ	1,531	1,821	1,628	1,259	0,973	0,833
ΝΟΜΟΣ ΔΩΔΕΚΑΝΗΣΟΥ	1,651	1,895	1,889	1,326	1,051	0,957
ΝΟΜΟΣ ΕΒΡΟΥ	1,568	1,834	1,837	1,283	1,000	0,882
ΝΟΜΟΣ ΕΥΒΟΙΑΣ	1,542	1,789	1,688	1,271	1,016	0,783
ΝΟΜΟΣ ΕΥΡΥΤΑΝΙΑΣ	1,590	1,925	1,790	1,299		0,799
ΝΟΜΟΣ ΖΑΚΥΝΘΟΥ	1,560	1,728	1,715	1,267	1,035	0,885
ΝΟΜΟΣ ΗΛΕΙΑΣ	1,549	1,781	1,680	1,263	1,015	0,773
ΝΟΜΟΣ ΗΜΑΘΙΑΣ	1,519	1,769		1,253	1,001	0,766
ΝΟΜΟΣ ΗΡΑΚΛΕΙΟΥ	1,609	1,824	1,760	1,315	1,014	0,917
ΝΟΜΟΣ ΘΕΣΠΡΩΤΙΑΣ	1,566	1,850		1,284	1,033	0,769
ΝΟΜΟΣ ΘΕΣΣΑΛΟΝΙΚΗΣ	1,487	1,736	1,768	1,223	0,987	0,832
ΝΟΜΟΣ ΙΩΑΝΝΙΝΩΝ	1,499	1,862	1,791	1,262	1,010	0,705
ΝΟΜΟΣ ΚΑΒΑΛΑΣ	1,535	1,762	1,798	1,255	0,996	0,824
ΝΟΜΟΣ ΚΑΡΔΙΤΣΗΣ	1,533	1,760		1,256	1,000	0,751
ΝΟΜΟΣ ΚΑΣΤΟΡΙΑΣ	1,569	1,852		1,291	1,031	0,784
ΝΟΜΟΣ ΚΕΡΚΥΡΑΣ	1,584	1,834		1,314	1,075	0,875
ΝΟΜΟΣ ΚΕΦΑΛΛΗΝΙΑΣ	1,660	1,891	1,810	1,351	1,063	0,910
ΝΟΜΟΣ ΚΙΛΚΙΣ	1,546	1,844		1,251	0,987	0,798
ΝΟΜΟΣ ΚΟΖΑΝΗΣ	1,532	1,785		1,271	1,014	0,728
ΝΟΜΟΣ ΚΟΡΙΝΘΙΑΣ	1,536	1,819	1,655	1,259	1,009	0,724
ΝΟΜΟΣ ΚΥΚΛΑΔΩΝ	1,713	1,924	1,825	1,407	1,112	0,885
ΝΟΜΟΣ ΛΑΚΩΝΙΑΣ	1,546	1,773	1,663	1,250	1,033	0,799
ΝΟΜΟΣ ΛΑΡΙΣΗΣ	1,519	1,765	1,719	1,236	1,005	0,776
ΝΟΜΟΣ ΛΑΣΙΘΙΟΥ	1,641	1,905	1,697	1,329	1,051	0,950
ΝΟΜΟΣ ΛΕΣΒΟΥ	1,622	1,875	1,699	1,331	1,129	0,918
ΝΟΜΟΣ ΛΕΥΚΑΔΟΣ	1,575	1,819	1,670	1,295	1,029	0,766
ΝΟΜΟΣ ΜΑΓΝΗΣΙΑΣ	1,541	1,791		1,266	1,000	0,783
ΝΟΜΟΣ ΜΕΣΣΗΝΙΑΣ	1,574	1,824	1,786	1,276	1,054	0,796
ΝΟΜΟΣ ΞΑΝΘΗΣ	1,524	1,766	1,829	1,254	0,998	0,830
ΝΟΜΟΣ ΠΕΛΛΗΣ	1,516	1,685		1,233	0,986	0,757
ΝΟΜΟΣ ΠΙΕΡΙΑΣ	1,518	1,748		1,230	0,983	0,820
ΝΟΜΟΣ ΠΡΕΒΕΖΗΣ	1,543	1,785		1,271	0,990	0,704
ΝΟΜΟΣ ΡΕΘΥΜΝΗΣ	1,598	1,863		1,306	1,063	0,898
ΝΟΜΟΣ ΡΟΔΟΠΗΣ	1,568	1,754		1,265	1,011	0,871
ΝΟΜΟΣ ΣΑΜΟΥ	1,658	1,839	1,778	1,346		
ΝΟΜΟΣ ΣΕΡΡΩΝ	1,524	1,766	1,820	1,249	0,990	0,791
ΝΟΜΟΣ ΤΡΙΚΑΛΩΝ	1,529	1,765		1,252	0,975	0,751
ΝΟΜΟΣ ΦΘΙΩΤΙΔΟΣ	1,538	1,811	1,744	1,254	1,025	0,800
ΝΟΜΟΣ ΦΛΩΡΙΝΗΣ	1,567	1,824	1,880	1,292	1,043	0,792
ΝΟΜΟΣ ΦΩΚΙΔΟΣ	1,578	1,857	1,686	1,295	1,060	
ΝΟΜΟΣ ΧΑΛΚΙΔΙΚΗΣ	1,571	1,816		1,286	1,029	0,839
ΝΟΜΟΣ ΧΑΝΙΩΝ	1,578	1,892		1,309	1,042	0,955
ΝΟΜΟΣ ΧΙΟΥ	1,651	1,890	1,912	1,344	1,022	

2. Απλή Αμόλυβδη Βενζίνη 95 οκτανίων

2. α. Διαμόρφωση τιμής

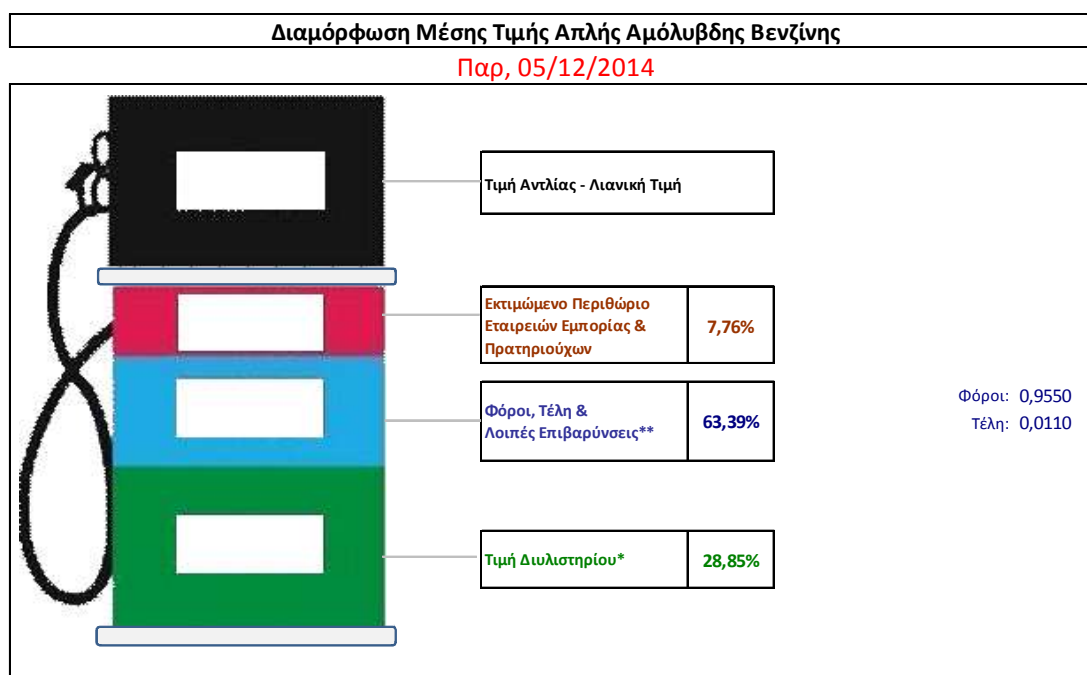
Η τιμή διυλιστηρίου της απλής αμόλυβδης βενζίνης 95 οκτανίων για την Πέμπτη 04/12/2014 διαμορφώθηκε στα 0,4397 € ανά λίτρο. Σε σχέση με την τιμή διυλιστηρίου της προηγούμενης εβδομάδας (27/11/2014) σημειώθηκε μείωση κατά 0,0457 € ανά λίτρο (4,6 λεπτά).

Οι φόροι, τα τέλη και οι λοιπές επιβαρύνσεις αντιστοιχούν σε 0,9660 € ανά λίτρο.

Η μέση τιμή λιανικής της απλής αμόλυβδης βενζίνης 95 οκτανίων για την Παρασκευή 05/12/2014 διαμορφώθηκε στα 1,524 € ανά λίτρο. Σε σχέση με την τιμή της προηγούμενης εβδομάδας (28/11/2014) σημειώθηκε μείωση κατά 0,028 € ανά λίτρο (2,8 λεπτά).

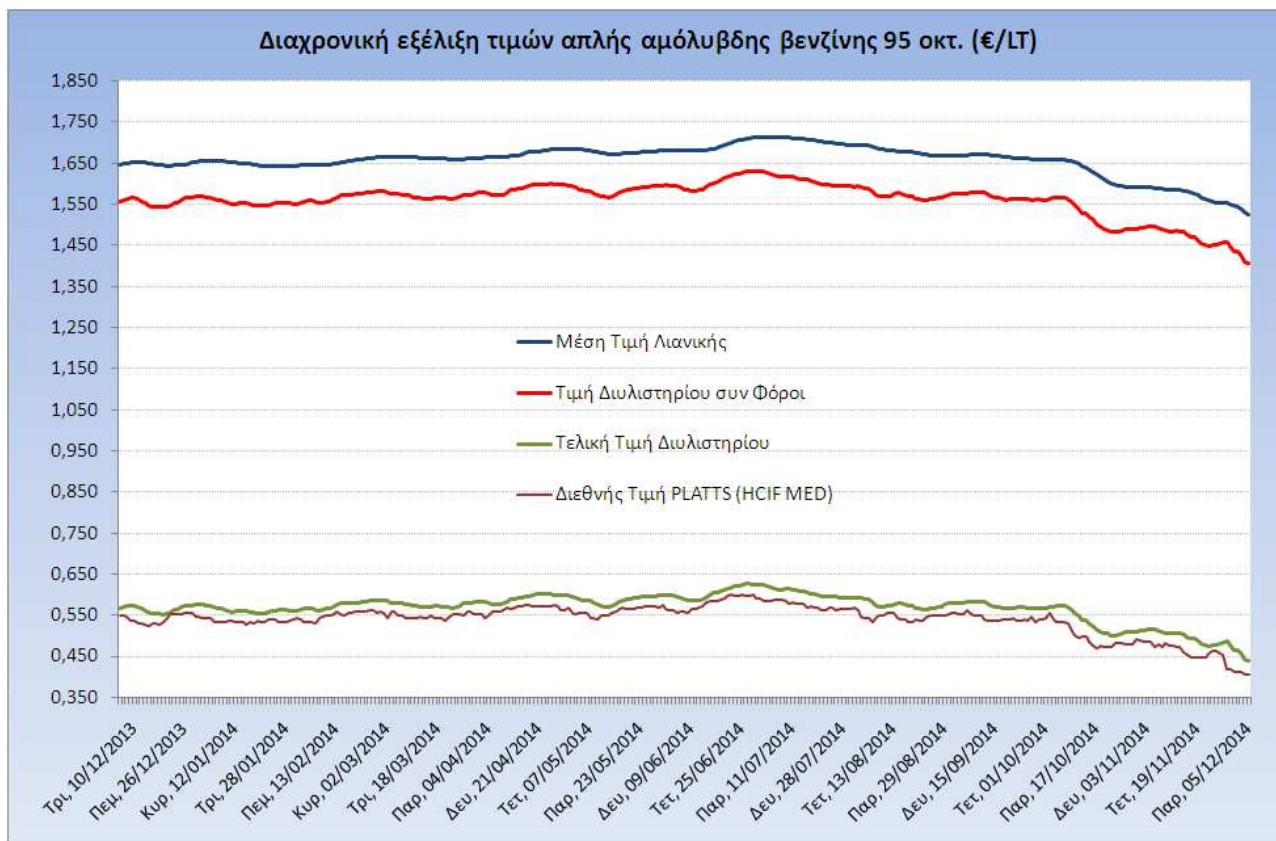
Το εκτιμώμενο περιθώριο των πρατηριούχων και των εταιρειών εμπορίας υπολογίζεται κατά μέσο όρο στα 0,1183€ ανά λίτρο (11,8 λεπτά).

Η τελική τιμή λιανικής διαμορφώνεται από την τιμή διυλιστηρίου κατά 28,8%, από τους φόρους (σταθερούς και μεταβλητούς) κατά 63,4%, και από τα εκτιμώμενα περιθώρια των εταιρειών εμπορίας, των μεταφορέων υγρών καυσίμων και των πρατηρίων κατά 7,8% (βλ. παρακάτω πίνακα).



* Τιμή διυλιστηρίου	0,4397
-Τιμή διυλιστηρίου προηγούμενης ημέρας (Μέση Σταθμική Τιμή εκ των δύο εταιρειών διύλισης)	
-Στην τιμή διυλιστηρίου περιλαμβάνονται οι ειδικές υπηρεσίες (φορτωτικά)	
** Τέλη	0,0110
-Ανταποδοτικό τέλος ΡΑΕ: 0,21 € ανά χίλια λίτρα. (Απόφαση 579/2013 - ΦΕΚ 3218/Β/18-12-13)	0,0002
-Εισφορά «Ειδικού Λογαριασμού Πετρελαιοειδών»: 1,2% επί της τιμής διυλιστηρίου. (Ν. 3335/2005 - ΦΕΚ 95/Α/20-4-2005)	0,0053
-Ειδικό τέλος Δικαιωμάτων Εκτέλεσης Τελωνειακών Εργασιών (ΔΕΤΕ): 0,5% της αξίας του αθροίσματος της τιμής εκ διυλιστηρίου και του ΕΦΚ. (Ν. 2093/92 - ΦΕΚ 181/Α/25-11-92)	0,0055
** Φόροι	0,9550
-Ειδικός Φόρος Κατανάλωσης (ΕΦΚ): για την απλή αμόλυβδη βενζίνη - 670 € ανά κυβικό μέτρο ή 0.67 € ανά λίτρο. (Ν. 3845/2010 - ΦΕΚ 65/Α/6-3-2010)	0,6700
-Φόρος Προστιθέμενης Αξίας (ΦΠΑ): 23% επί του συνόλου της τιμής διυλιστηρίου των μικτών ονομαστικών περιθωρίων κέρδους και των παραπάνω φορολογικών επιβαρύνσεων. (Ν. 3845/2010 - ΦΕΚ 65/Α/6-3-2010)	0,2850

Η εξέλιξη των διεθνών τιμών Platts (HCIF/MED), των τιμών διυλιστηρίου και των τιμών λιανικής της απλής αμόλυβδη βενζίνη 95 οκτ., καθώς και των αντίστοιχων ενδεικτικών περιθωρίων εμπορίας για το διάστημα των τελευταίων 12 μηνών παρουσιάζονται στο ακόλουθο διάγραμμα:



2. β. Χονδρική Τιμή Πώλησης

Ο μέσος όρος της χονδρικής τιμής πώλησης της απλής αμόλυβδης βενζίνης 95 οκτανίων από τις εταιρείες εμπορίας πετρελαιοειδών για την Παρασκευή 05/12/2014 ήταν 1,430 € ανά λίτρο.

Αναλυτικά, οι μέσες κατώτατες και ανώτατες τιμές χονδρικής, καθώς και η μέση τιμή ανά νομό παρουσιάζονται στον επόμενο πίνακα:

Μέσες Τιμές Χονδρικής Πώλησης Απλής Αμόλυβδης Βενζίνης ανά Νομό

Παρασκευή 5 Δεκεμβρίου 2014

ΝΟΜΟΣ	ΜΕΣΗ ΚΑΤΩΤΑΤΗ ΜΕ ΦΠΑ	ΜΕΣΗ ΑΝΩΤΑΤΗ ΜΕ ΦΠΑ	ΜΕΣΗ ΤΙΜΗ ΜΕ ΦΠΑ
ΝΟΜΟΣ ΑΙΤΩΛΙΑΣ ΚΑΙ ΑΚΑΡΝΑΝΙΑΣ	1,402	1,465	1,434
ΝΟΜΟΣ ΑΡΓΟΛΙΔΟΣ	1,407	1,457	1,432
ΝΟΜΟΣ ΑΡΚΑΔΙΑΣ	1,397	1,454	1,426
ΝΟΜΟΣ ΑΡΤΗΣ	1,413	1,450	1,431
ΝΟΜΟΣ ΑΤΤΙΚΗΣ	1,377	1,477	1,427
ΝΟΜΟΣ ΑΧΑΪΑΣ	1,386	1,443	1,414
ΝΟΜΟΣ ΒΟΙΩΤΙΑΣ	1,396	1,443	1,420
ΝΟΜΟΣ ΓΡΕΒΕΝΩΝ	1,418	1,430	1,424
ΝΟΜΟΣ ΔΡΑΜΑΣ	1,422	1,458	1,440
ΝΟΜΟΣ ΔΩΔΕΚΑΝΗΣΟΥ	1,387	1,507	1,447

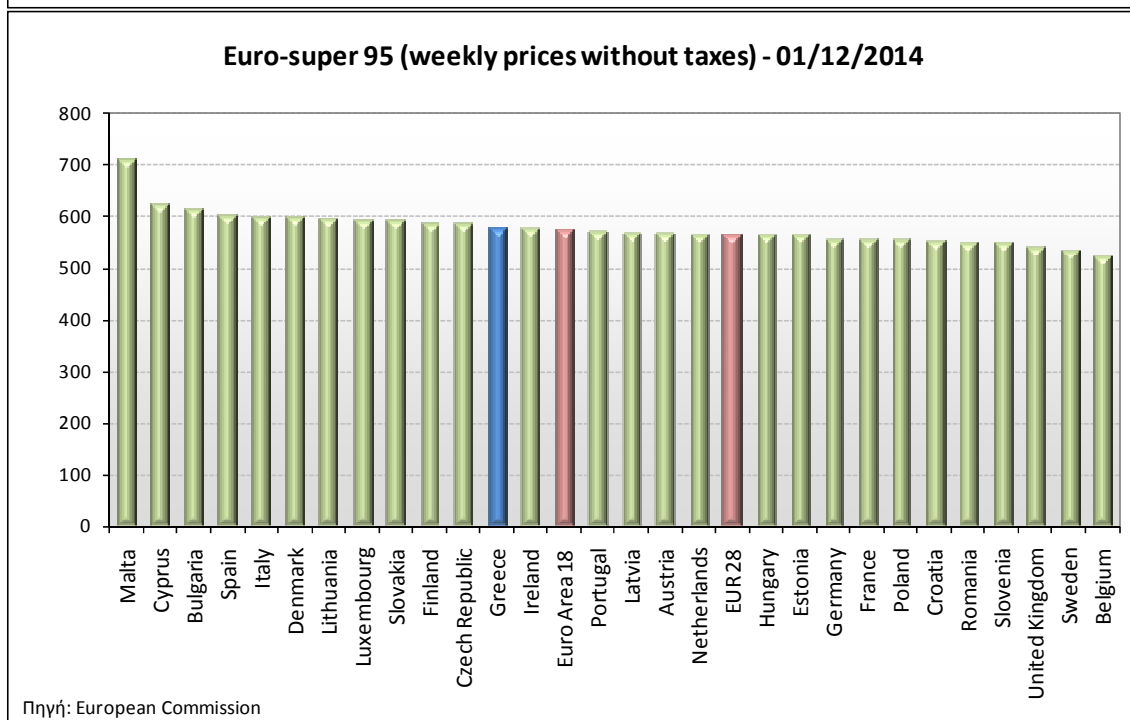
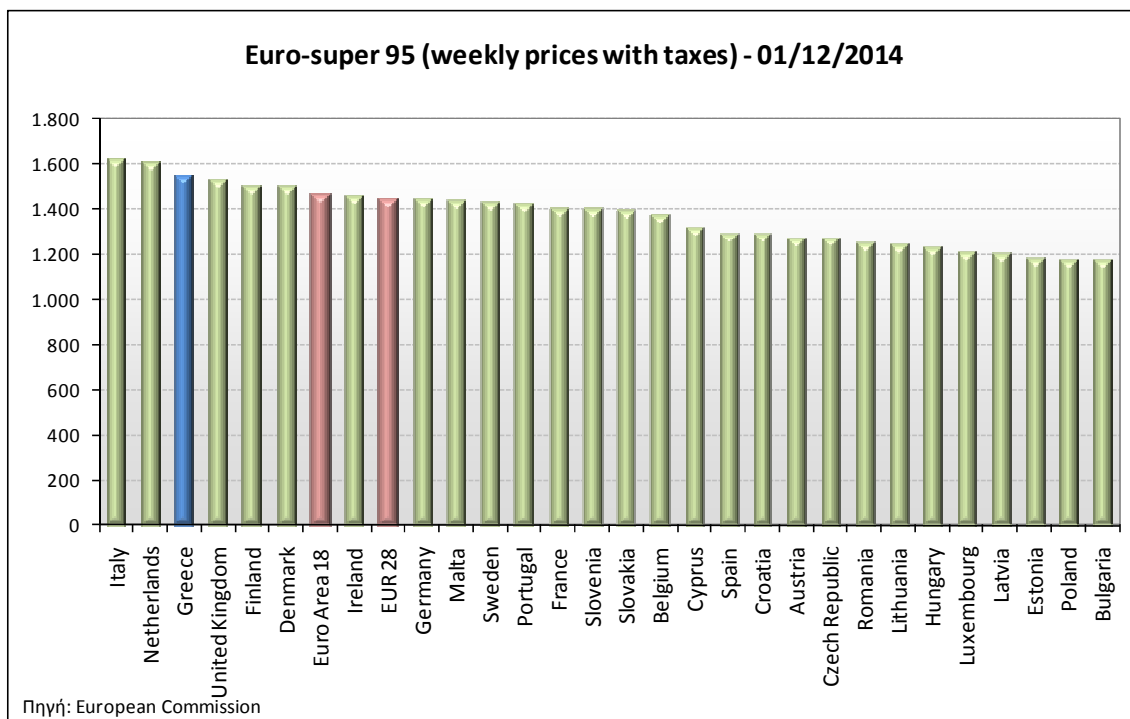
ΝΟΜΟΣ	ΜΕΣΗ ΚΑΤΩΤΑΤΗ ΜΕ ΦΠΑ	ΜΕΣΗ ΑΝΩΤΑΤΗ ΜΕ ΦΠΑ	ΜΕΣΗ ΤΙΜΗ ΜΕ ΦΠΑ
ΝΟΜΟΣ ΕΒΡΟΥ	1,411	1,465	1,438
ΝΟΜΟΣ ΕΥΒΟΙΑΣ	1,418	1,485	1,451
ΝΟΜΟΣ ΕΥΡΥΤΑΝΙΑΣ	1,440	1,460	1,450
ΝΟΜΟΣ ΖΑΚΥΝΘΟΥ	1,423	1,452	1,438
ΝΟΜΟΣ ΗΛΕΙΑΣ	1,416	1,497	1,456
ΝΟΜΟΣ ΗΜΑΘΙΑΣ	1,399	1,433	1,416
ΝΟΜΟΣ ΗΡΑΚΛΕΙΟΥ	1,435	1,537	1,486
ΝΟΜΟΣ ΘΕΣΠΡΩΤΙΑΣ	1,409	1,462	1,436
ΝΟΜΟΣ ΘΕΣΣΑΛΟΝΙΚΗΣ	1,386	1,441	1,413
ΝΟΜΟΣ ΙΩΑΝΝΙΝΩΝ	1,393	1,463	1,428
ΝΟΜΟΣ ΚΑΒΑΛΑΣ	1,397	1,457	1,427
ΝΟΜΟΣ ΚΑΡΔΙΤΣΗΣ	1,401	1,445	1,423
ΝΟΜΟΣ ΚΑΣΤΟΡΙΑΣ	1,409	1,455	1,432
ΝΟΜΟΣ ΚΕΡΚΥΡΑΣ	1,422	1,472	1,447
ΝΟΜΟΣ ΚΕΦΑΛΛΗΝΙΑΣ	1,413	1,503	1,458
ΝΟΜΟΣ ΚΙΛΚΙΣ	1,405	1,458	1,432
ΝΟΜΟΣ ΚΟΖΑΝΗΣ	1,405	1,435	1,420
ΝΟΜΟΣ ΚΟΡΙΝΘΙΑΣ	1,390	1,445	1,418
ΝΟΜΟΣ ΚΥΚΛΑΔΩΝ	1,409	1,483	1,446
ΝΟΜΟΣ ΛΑΚΩΝΙΑΣ	1,409	1,485	1,447
ΝΟΜΟΣ ΛΑΡΙΣΗΣ	1,392	1,454	1,423
ΝΟΜΟΣ ΛΑΣΙΘΙΟΥ	1,451	1,502	1,477
ΝΟΜΟΣ ΛΕΣΒΟΥ	1,375	1,470	1,423
ΝΟΜΟΣ ΛΕΥΚΑΔΟΣ	1,420	1,458	1,439
ΝΟΜΟΣ ΜΑΓΝΗΣΙΑΣ	1,396	1,481	1,439
ΝΟΜΟΣ ΜΕΣΣΗΝΙΑΣ	1,413	1,485	1,449
ΝΟΜΟΣ ΞΑΝΘΗΣ	1,402	1,440	1,421
ΝΟΜΟΣ ΠΕΛΛΗΣ	1,396	1,444	1,420
ΝΟΜΟΣ ΠΙΕΡΙΑΣ	1,399	1,437	1,418
ΝΟΜΟΣ ΠΡΕΒΕΖΗΣ	1,419	1,478	1,448
ΝΟΜΟΣ ΡΕΘΥΜΝΗΣ	1,456	1,499	1,477
ΝΟΜΟΣ ΡΟΔΟΠΗΣ	1,401	1,456	1,429
ΝΟΜΟΣ ΣΑΜΟΥ	1,418	1,481	1,450
ΝΟΜΟΣ ΣΕΡΡΩΝ	1,398	1,430	1,414
ΝΟΜΟΣ ΤΡΙΚΑΛΩΝ	1,397	1,450	1,424
ΝΟΜΟΣ ΦΘΙΩΤΙΔΟΣ	1,407	1,446	1,426
ΝΟΜΟΣ ΦΛΩΡΙΝΗΣ	1,413	1,446	1,430
ΝΟΜΟΣ ΦΩΚΙΔΟΣ	1,426	1,446	1,436
ΝΟΜΟΣ ΧΑΛΚΙΔΙΚΗΣ	1,399	1,448	1,424
ΝΟΜΟΣ ΧΑΝΙΩΝ	1,445	1,512	1,478
ΝΟΜΟΣ ΧΙΟΥ	1,402	1,449	1,426
ΣΤΑΘΜΙΣΜΕΝΟΣ Μ.Ο.	1,393	1,468	1,430

* Μέσοι όροι ελάχιστων και μέγιστων τιμών χονδρικής όπως υποβάλλονται από τις εταιρείες εμπορίας στο Παρατηρητήριο Τιμών βάσει της ΚΥΑ 978/24-10-2011.

** Η στάθμιση γίνεται βάσει των όγκων πωλήσεων ανά τύπο καυσίμου ανά νομό.

2. γ. Συγκριτικά στοιχεία με Ε.Ε.

Οι λιανικές τιμές αμόλυβδης βενζίνης με φόρους και προ φόρων στις 28 χώρες της Ε.Ε. για τις 01/12/2014 (τελευταία επίσημα στοιχεία) παρουσιάζονται συγκριτικά κατά φθίνουσα σειρά στα παρακάτω διαγράμματα:



Αναλυτικά στοιχεία για τις τιμές καυσίμων και τους φόρους στις 28 χώρες της Ε.Ε. παρουσιάζονται στην ιστοσελίδα της Ευρωπαϊκής Επιτροπής:

*Οι συγκρίσεις των τιμών μεταξύ των διαφόρων χωρών θα πρέπει να γίνονται με ιδιαίτερη προσοχή εξαιτίας των διαφορών στην ποιότητα των προϊόντων, στις πρακτικές μάρκετινγκ, στις δομές της αγοράς και στις καταναλωτικές συνήθειες που επικρατούν σε κάθε χώρα.

3. Πετρέλαιο Κίνησης (Biodiesel)

3. α. Διαμόρφωση τιμής

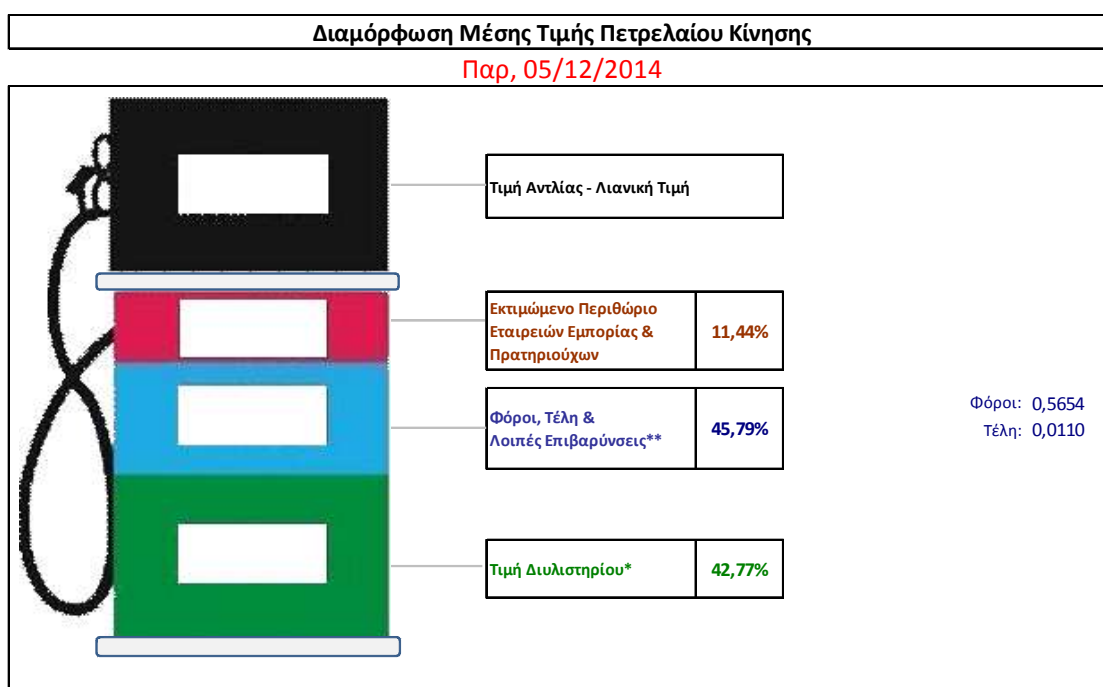
Η τιμή διυλιστηρίου του πετρελαίου κίνησης για την Πέμπτη 04/12/2014 διαμορφώθηκε στα 0,5385 € ανά λίτρο. Σε σχέση με την τιμή διυλιστηρίου της προηγούμενης εβδομάδας (27/11/2014) σημειώθηκε μείωση κατά 0,0402 € ανά λίτρο (4 λεπτά).

Οι φόροι, τα τέλη και οι λοιπές επιβαρύνσεις αντιστοιχούν σε 0,5754 € ανά λίτρο.

Η μέση τιμή λιανικής του πετρελαίου κίνησης για την Παρασκευή 05/12/2014 διαμορφώθηκε στα 1,259 € ανά λίτρο. Σε σχέση με την τιμή της προηγούμενης εβδομάδας (28/11/2014) σημειώθηκε μείωση κατά 0,025 € ανά λίτρο (2,5 λεπτά).

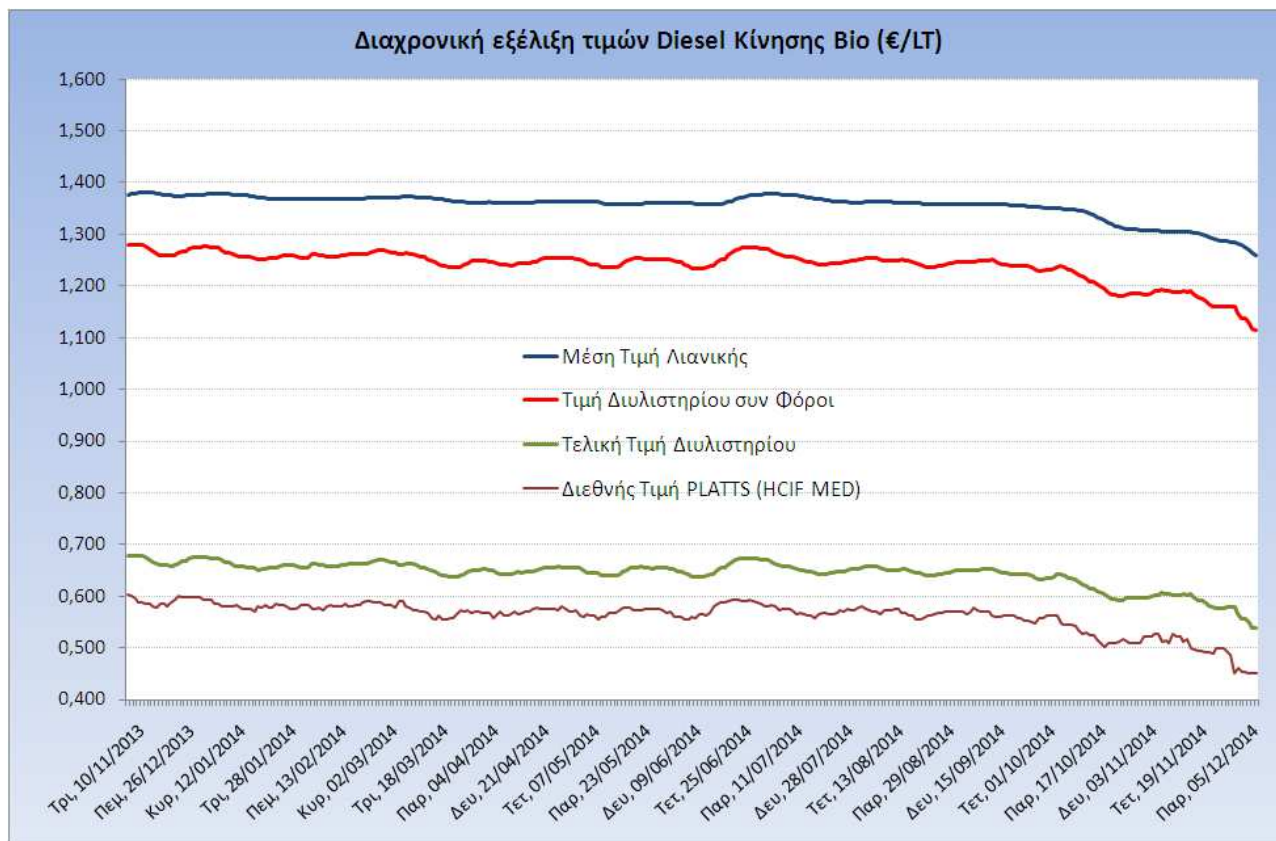
Το εκτιμώμενο περιθώριο των πρατηριούχων και των εταιρειών εμπορίας υπολογίζεται κατά μέσο όρο στα 0,1441 € ανά λίτρο (14,4 λεπτά).

Η τελική τιμή λιανικής διαμορφώνεται από την τιμή διυλιστηρίου κατά 42,8%, από τους φόρους (σταθερούς και μεταβλητούς) κατά 45,8%, και από τα εκτιμώμενα περιθώρια των εταιρειών εμπορίας, των μεταφορέων υγρών καυσίμων και των πρατηρίων κατά 11,4% (βλ. παρακάτω πίνακα).



* Τιμή διυλιστηρίου	0,5385
-Τιμή διυλιστηρίου προηγούμενης ημέρας (Μέση Σταθμική Τιμή εκ των δύο εταιρειών διύλισης)	
-Στην τιμή διυλιστηρίου περιλαμβάνονται οι ειδικές υπηρεσίες (φορτωτικά)	
** Τέλη	0,0110
-Ανταποδοτικό τέλος ΡΑΕ: 0,21 € ανά χιλία λίτρα. (Απόφαση 579/2013 - ΦΕΚ 3218/Β/18-12-13)	0,0002
-Εισφορά «Ειδικού Λογαριασμού Πετρελαιοειδών»: 1,2% επί της τιμής διυλιστηρίου. (Ν. 3335/2005 - ΦΕΚ 95/Α/20-4-2005)	0,0065
-Ειδικό τέλος Δικαιωμάτων Εκτέλεσης Τελωνειακών Εργασιών (ΔΕΤΕ): 0,5% της αξίας του αθροίσματος της τιμής εκ διυλιστηρίου και του ΕΦΚ. (Ν. 2093/92 - ΦΕΚ 181/Α/25-11-92)	0,0043
** Φόροι	0,5654
-Ειδικός Φόρος Κατανάλωσης (ΕΦΚ): για το πετρέλαιο κίνησης - 330 € ανά κυβικό μέτρο ή 0,330 € ανά λίτρο. (Ν. 4092/2012 (ΦΕΚ 220/Α/8-11-12)	0,3300
-Φόρος Προστιθέμενης Αξίας (ΦΠΑ): 23% επί του συνόλου της τιμής διυλιστηρίου των μικτών ονομαστικών περιθωρίων κέρδους και των παραπάνω φορολογικών επιβαρύνσεων. (Ν. 3845/2010 - ΦΕΚ 65/Α/6-3-2010)	0,2354

Η εξέλιξη των διεθνών τιμών Platts (HCIF/MED), των τιμών διυλιστηρίου και των τιμών λιανικής για το πετρέλαιο κίνησης, καθώς και των αντίστοιχων ενδεικτικών περιθωρίων εμπορίας για το διάστημα των τελευταίων 12 μηνών παρουσιάζονται στο ακόλουθο διάγραμμα:



3. β. Χονδρική Τιμή Πώλησης

Ο μέσος όρος της χονδρικής τιμής πώλησης του πετρελαίου κίνησης από τις εταιρείες εμπορίας πετρελαιοειδών για την Παρασκευή 05/12/2014 ήταν 1,139 € ανά λίτρο.

Αναλυτικά, οι μέσες κατώτατες και ανώτατες τιμές χονδρικής, καθώς και η μέση τιμή ανά νομό παρουσιάζονται στον επόμενο πίνακα:

Μέσες Τιμές Χονδρικής Πώλησης Πετρελαίου Κίνησης ανά Νομό

Παρασκευή 5 Δεκεμβρίου 2014

ΝΟΜΟΣ	ΜΕΣΗ ΚΑΤΩΤΑΤΗ ΜΕ ΦΠΑ	ΜΕΣΗ ΑΝΩΤΑΤΗ ΜΕ ΦΠΑ	ΜΕΣΗ ΤΙΜΗ ΜΕ ΦΠΑ
ΝΟΜΟΣ ΑΙΤΩΛΙΑΣ ΚΑΙ ΑΚΑΡΝΑΝΙΑΣ	1,108	1,162	1,135
ΝΟΜΟΣ ΑΡΓΟΛΙΔΟΣ	1,113	1,160	1,136
ΝΟΜΟΣ ΑΡΚΑΔΙΑΣ	1,102	1,160	1,131
ΝΟΜΟΣ ΑΡΤΗΣ	1,122	1,157	1,139
ΝΟΜΟΣ ΑΤΤΙΚΗΣ	1,082	1,188	1,135
ΝΟΜΟΣ ΑΧΑΪΑΣ	1,095	1,148	1,121
ΝΟΜΟΣ ΒΟΙΩΤΙΑΣ	1,096	1,174	1,135
ΝΟΜΟΣ ΓΡΕΒΕΝΩΝ	1,120	1,145	1,132
ΝΟΜΟΣ ΔΡΑΜΑΣ	1,115	1,155	1,135

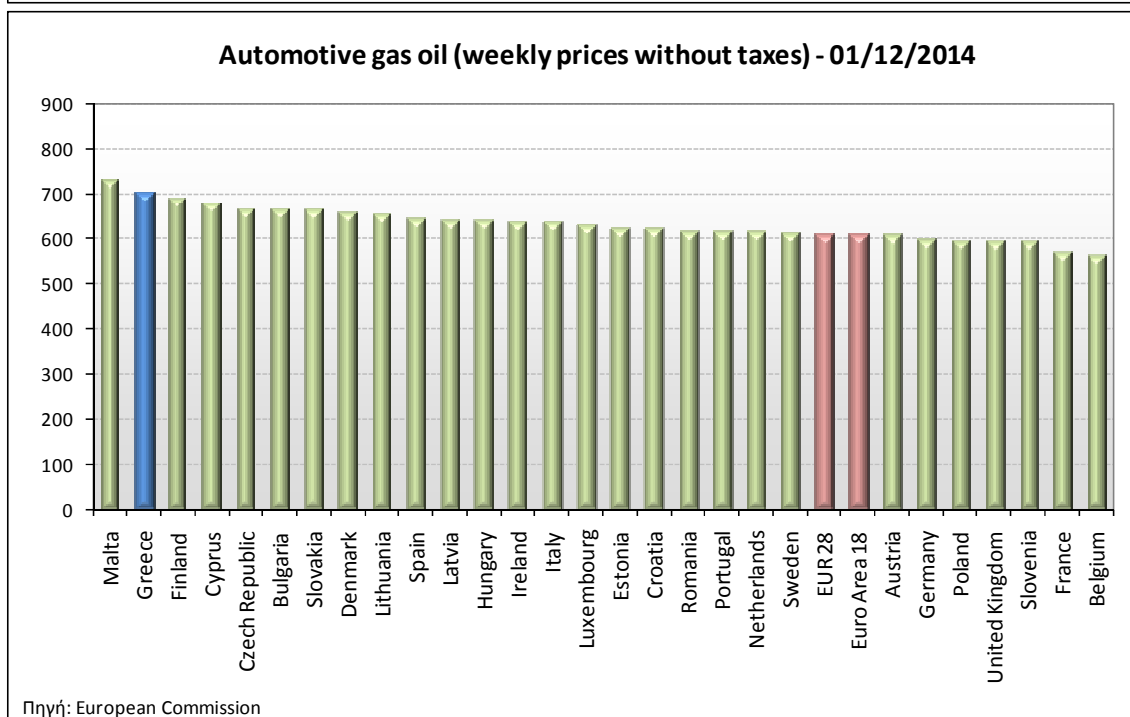
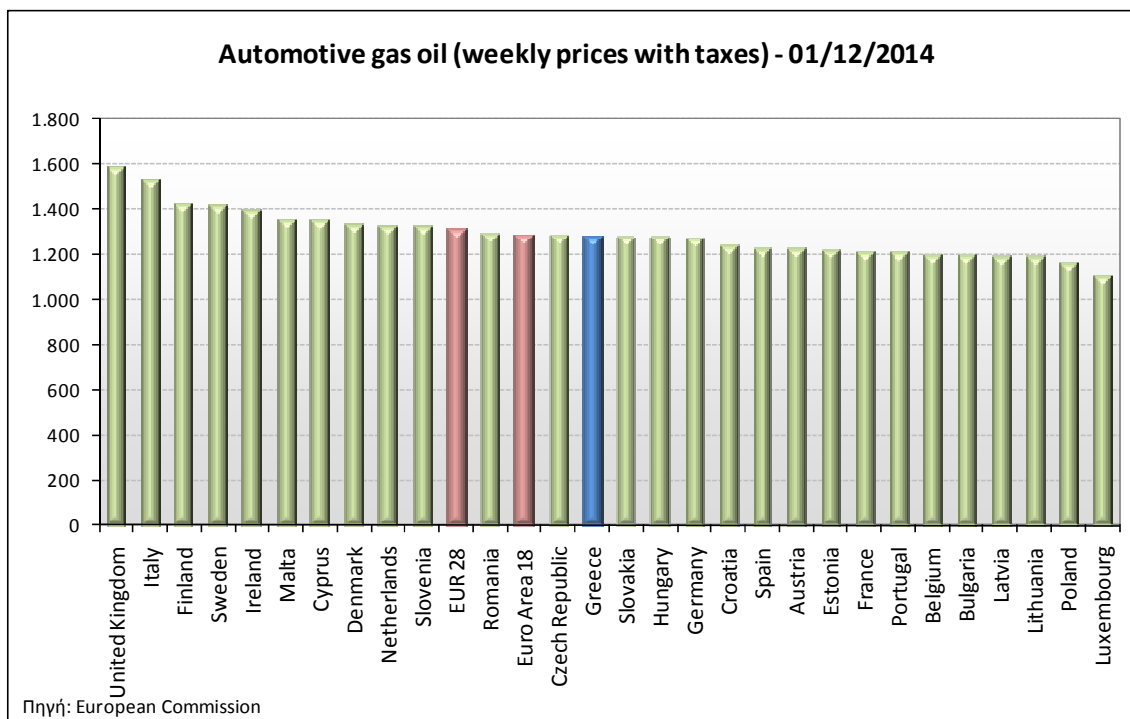
ΝΟΜΟΣ	ΜΕΣΗ ΚΑΤΩΤΑΤΗ ΜΕ ΦΠΑ	ΜΕΣΗ ΑΝΩΤΑΤΗ ΜΕ ΦΠΑ	ΜΕΣΗ ΤΙΜΗ ΜΕ ΦΠΑ
ΝΟΜΟΣ ΔΩΔΕΚΑΝΗΣΟΥ	1,102	1,203	1,152
ΝΟΜΟΣ ΕΒΡΟΥ	1,059	1,173	1,116
ΝΟΜΟΣ ΕΥΒΟΙΑΣ	1,118	1,196	1,157
ΝΟΜΟΣ ΕΥΡΥΤΑΝΙΑΣ	1,152	1,162	1,157
ΝΟΜΟΣ ΖΑΚΥΝΘΟΥ	1,124	1,160	1,142
ΝΟΜΟΣ ΗΛΕΙΑΣ	1,115	1,197	1,156
ΝΟΜΟΣ ΗΜΑΘΙΑΣ	1,105	1,144	1,124
ΝΟΜΟΣ ΗΡΑΚΛΕΙΟΥ	1,136	1,217	1,176
ΝΟΜΟΣ ΘΕΣΠΡΩΤΙΑΣ	1,113	1,161	1,137
ΝΟΜΟΣ ΘΕΣΣΑΛΟΝΙΚΗΣ	1,091	1,184	1,138
ΝΟΜΟΣ ΙΩΑΝΝΙΝΩΝ	1,100	1,173	1,136
ΝΟΜΟΣ ΚΑΒΑΛΑΣ	1,108	1,163	1,135
ΝΟΜΟΣ ΚΑΡΔΙΤΣΗΣ	1,104	1,155	1,129
ΝΟΜΟΣ ΚΑΣΤΟΡΙΑΣ	1,114	1,162	1,138
ΝΟΜΟΣ ΚΕΡΚΥΡΑΣ	1,131	1,188	1,160
ΝΟΜΟΣ ΚΕΦΑΛΛΗΝΙΑΣ	1,125	1,234	1,180
ΝΟΜΟΣ ΚΙΛΚΙΣ	1,097	1,163	1,130
ΝΟΜΟΣ ΚΟΖΑΝΗΣ	1,107	1,159	1,133
ΝΟΜΟΣ ΚΟΡΙΝΘΙΑΣ	1,094	1,158	1,126
ΝΟΜΟΣ ΚΥΚΛΑΔΩΝ	1,125	1,187	1,156
ΝΟΜΟΣ ΛΑΚΩΝΙΑΣ	1,107	1,198	1,153
ΝΟΜΟΣ ΛΑΡΙΣΗΣ	1,097	1,160	1,128
ΝΟΜΟΣ ΛΑΣΙΘΙΟΥ	1,152	1,190	1,171
ΝΟΜΟΣ ΛΕΣΒΟΥ	1,090	1,175	1,132
ΝΟΜΟΣ ΛΕΥΚΑΔΟΣ	1,136	1,164	1,150
ΝΟΜΟΣ ΜΑΓΝΗΣΙΑΣ	1,099	1,195	1,147
ΝΟΜΟΣ ΜΕΣΣΗΝΙΑΣ	1,114	1,180	1,147
ΝΟΜΟΣ ΞΑΝΘΗΣ	1,106	1,147	1,126
ΝΟΜΟΣ ΠΕΛΛΗΣ	1,105	1,156	1,131
ΝΟΜΟΣ ΠΙΕΡΙΑΣ	1,106	1,144	1,125
ΝΟΜΟΣ ΠΡΕΒΕΖΗΣ	1,122	1,178	1,150
ΝΟΜΟΣ ΡΕΘΥΜΝΗΣ	1,165	1,200	1,183
ΝΟΜΟΣ ΡΟΔΟΠΗΣ	1,108	1,178	1,143
ΝΟΜΟΣ ΣΑΜΟΥ	1,126	1,174	1,150
ΝΟΜΟΣ ΣΕΡΡΩΝ	1,106	1,138	1,122
ΝΟΜΟΣ ΤΡΙΚΑΛΩΝ	1,101	1,151	1,126
ΝΟΜΟΣ ΦΘΙΩΤΙΔΟΣ	1,105	1,152	1,129
ΝΟΜΟΣ ΦΛΩΡΙΝΗΣ	1,126	1,156	1,141
ΝΟΜΟΣ ΦΩΚΙΔΟΣ	1,127	1,162	1,144
ΝΟΜΟΣ ΧΑΛΚΙΔΙΚΗΣ	1,107	1,164	1,136
ΝΟΜΟΣ ΧΑΝΙΩΝ	1,151	1,228	1,189
ΝΟΜΟΣ ΧΙΟΥ	1,116	1,160	1,138
ΣΤΑΘΜΙΣΜΕΝΟΣ Μ.Ο.	1,102	1,176	1,139

* Μέσοι όροι ελάχιστων και μέγιστων τιμών χονδρικής όπως υποβάλλονται από τις εταιρείες εμπορίας στο Παρατηρητήριο Τιμών βάσει της ΚΥΑ 978/24-10-2011.

** Η στάθμιση γίνεται βάσει των όγκων πωλήσεων ανά τύπο καυσίμου ανά νομό.

3. γ. Συγκριτικά στοιχεία με Ε.Ε.

Οι λιανικές τιμές πετρελαίου κίνησης με φόρους και προ φόρων στις 28 χώρες της Ε.Ε. για τις 01/12/2014 (τελευταία επίσημα στοιχεία) παρουσιάζονται συγκριτικά κατά φθίνουσα σειρά στα παρακάτω διαγράμματα:



Αναλυτικά στοιχεία για τις τιμές καυσίμων και τους φόρους στις 28 χώρες της Ε.Ε. παρουσιάζονται στην ιστοσελίδα της Ευρωπαϊκής Επιτροπής: http://ec.europa.eu/energy/observatory/oil/bulletin_en.htm

*Οι συγκρίσεις των τιμών μεταξύ των διαφόρων χωρών θα πρέπει να γίνονται με ιδιαίτερη προσοχή εξαιτίας των διαφορών στην ποιότητα των προϊόντων, στις πρακτικές μάρκετινγκ, στις δομές της αγοράς και στις καταναλωτικές συνήθειες που επικρατούν σε κάθε χώρα.