



ΕΛΛΗΝΙΚΗ ΔΗΜΟΚΡΑΤΙΑ

ΥΠΟΥΡΓΕΙΟ ΑΝΑΠΤΥΞΗΣ, ΑΝΤΑΓΩΝΙΣΤΙΚΟΤΗΤΑΣ,
ΥΠΟΔΟΜΩΝ, ΜΕΤΑΦΟΡΩΝ & ΔΙΚΤΥΩΝ

Αθήνα, 09-10-2012

Αρ. πρωτ.: Υ3-2571

ΥΠΟΥΡΓΕΙΟ ΑΝΑΠΤΥΞΗΣ, ΑΝΤΑΓΩΝΙΣΤΙΚΟΤΗΤΑΣ,
ΥΠΟΔΟΜΩΝ, ΜΕΤΑΦΟΡΩΝ & ΔΙΚΤΥΩΝ
ΓΕΝΙΚΗ ΓΡΑΜΜΑΤΕΙΑ ΕΜΠΟΡΙΟΥ
ΥΠΗΡΕΣΙΑ ΕΠΟΠΤΕΙΑΣ ΑΓΟΡΑΣ
Δ/ΝΣΗ ΠΑΡΑΤΗΡΗΤΗΡΙΟΥ ΤΙΜΩΝ ΚΑΙ ΤΙΜΟΛΗΨΙΩΝ

ΕΒΔΟΜΑΔΙΑΙΟ ΔΕΛΤΙΟ ΕΠΙΣΚΟΠΗΣΗΣ ΤΙΜΩΝ ΚΑΥΣΙΜΩΝ

Παρασκευή, 5 Οκτωβρίου 2012

1. Τιμές Παρατηρητηρίου Υγρών Καυσίμων

Οι λιανικές τιμές των υγρών καυσίμων (αμόλυβδη 95 οκτ., σούπερ αμόλυβδη 100 οκτ., σούπερ LRP, πετρέλαιο κίνησης, πετρέλαιο θέρμανσης και υγραέριο κίνησης) αναρτώνται αναλυτικά στην ιστοσελίδα του Παρατηρητηρίου Τιμών Υγρών Καυσίμων του Υπουργείου Ανάπτυξης, Ανταγωνιστικότητας και Ναυτιλίας www.fuelprices.gr, όπου παρουσιάζονται καθημερινά οι ελάχιστες, μέσες και μέγιστες τιμές σε όλους τους Νομούς της χώρας.

Μέσες τιμές λιανικής πώλησης καυσίμων για όλη την Ελλάδα

Παρασκευή 5 Οκτωβρίου 2012

Προϊόν	Μέση Τιμή
Αμόλυβδη 95 οκτ.	1,765
Αμόλυβδη 100 οκτ.	1,954
Super	1,891
Diesel Κίνησης	1,569
Υγραέριο κίνησης (Autogas)	0,879
Diesel Θέρμανσης	Δεν καταγράφεται κατανάλωση

*Η μέση τιμή πανελλαδικά υπολογίζεται από τον σταθμισμένο μέσο όρο με βάση τους όγκους πωλήσεων ανά τύπο καυσίμου ανά νομό.

Στον παρακάτω πίνακα παρουσιάζονται οι μέσες τιμές λιανικής των υγρών καυσίμων ανά Νομό.

Μέσες τιμές λιανικής πώλησης καυσίμων ανά νομό
Παρασκευή 5 Οκτωβρίου 2012

ΝΟΜΟΣ	Αμόλυβδη 95 οκτ.	Αμόλυβδη 100 οκτ.	Super	Diesel Κίνησης	Υγραέριο κίνησης (Autogas)
ΝΟΜΟΣ ΑΤΤΙΚΗΣ	1,744	1,938	1,874	1,546	0,881
ΝΟΜΟΣ ΑΙΤΩΛΙΑΣ ΚΑΙ ΑΚΑΡΝΑΝΙΑΣ	1,785	1,981	1,883	1,580	0,878
ΝΟΜΟΣ ΑΡΓΟΛΙΔΟΣ	1,764	1,972	1,865	1,563	0,868
ΝΟΜΟΣ ΑΡΚΑΔΙΑΣ	1,798	1,989	1,885	1,589	0,899
ΝΟΜΟΣ ΑΡΤΗΣ	1,777	1,958	1,862	1,585	0,860
ΝΟΜΟΣ ΑΧΑΪΑΣ	1,761	1,961	1,892	1,571	0,928
ΝΟΜΟΣ ΒΟΙΩΤΙΑΣ	1,769	1,983	1,876	1,574	0,891
ΝΟΜΟΣ ΓΡΕΒΕΝΩΝ	1,786	1,973	1,877	1,589	0,877
ΝΟΜΟΣ ΔΡΑΜΑΣ	1,768	1,958	1,884	1,572	0,848
ΝΟΜΟΣ ΔΩΔΕΚΑΝΗΣΟΥ	1,828	2,039	1,969	1,586	
ΝΟΜΟΣ ΕΒΡΟΥ	1,811	1,998	1,949	1,602	0,896
ΝΟΜΟΣ ΕΥΒΟΙΑΣ	1,778	1,975	1,901	1,580	0,889
ΝΟΜΟΣ ΕΥΡΥΤΑΝΙΑΣ	1,833	2,079	1,924	1,607	
ΝΟΜΟΣ ΖΑΚΥΝΘΟΥ	1,784	1,935	1,872	1,586	
ΝΟΜΟΣ ΗΛΕΙΑΣ	1,786	1,954	1,869	1,575	0,898
ΝΟΜΟΣ ΗΜΑΘΙΑΣ	1,739	1,937	1,854	1,548	0,859
ΝΟΜΟΣ ΗΡΑΚΛΕΙΟΥ	1,837	1,992	1,946	1,615	0,992
ΝΟΜΟΣ ΘΕΣΠΡΩΤΙΑΣ	1,789	2,008	1,970	1,590	0,898
ΝΟΜΟΣ ΘΕΣΣΑΛΟΝΙΚΗΣ	1,735	1,926	1,838	1,538	0,895
ΝΟΜΟΣ ΙΩΑΝΝΙΝΩΝ	1,772	1,987	1,932	1,598	0,840
ΝΟΜΟΣ ΚΑΒΑΛΑΣ	1,758	1,944	1,866	1,558	0,869
ΝΟΜΟΣ ΚΑΡΔΙΤΣΗΣ	1,755	1,940	1,889	1,564	0,841
ΝΟΜΟΣ ΚΑΣΤΟΡΙΑΣ	1,790	1,995	1,900	1,590	0,897
ΝΟΜΟΣ ΚΕΡΚΥΡΑΣ	1,835	2,016	1,923	1,626	
ΝΟΜΟΣ ΚΕΦΑΛΛΗΝΙΑΣ	1,875	2,009	1,983	1,654	0,995
ΝΟΜΟΣ ΚΙΛΚΙΣ	1,769	1,975	1,878	1,565	0,883
ΝΟΜΟΣ ΚΟΖΑΝΗΣ	1,776	1,967	1,870	1,578	0,878
ΝΟΜΟΣ ΚΟΡΙΝΘΙΑΣ	1,779	1,998	1,877	1,572	0,899
ΝΟΜΟΣ ΚΥΚΛΑΔΩΝ	1,870	2,026	1,947	1,627	
ΝΟΜΟΣ ΛΑΚΩΝΙΑΣ	1,796	1,997	1,886	1,584	0,905
ΝΟΜΟΣ ΛΑΡΙΣΗΣ	1,772	1,940	1,859	1,569	0,854
ΝΟΜΟΣ ΛΑΣΙΘΙΟΥ	1,886	2,064	1,991	1,638	
ΝΟΜΟΣ ΛΕΣΒΟΥ	1,791	2,018	1,943	1,586	
ΝΟΜΟΣ ΛΕΥΚΑΔΟΣ	1,788	1,981	1,899	1,584	0,874
ΝΟΜΟΣ ΜΑΓΝΗΣΙΑΣ	1,762	1,939	1,889	1,562	0,831
ΝΟΜΟΣ ΜΕΣΣΗΝΙΑΣ	1,783	1,966	1,906	1,574	0,882
ΝΟΜΟΣ ΞΑΝΘΗΣ	1,756	1,946	1,891	1,560	0,880
ΝΟΜΟΣ ΠΕΛΛΗΣ	1,766	1,917	1,845	1,564	0,864
ΝΟΜΟΣ ΠΙΕΡΙΑΣ	1,762	1,937	1,860	1,557	0,859
ΝΟΜΟΣ ΠΡΕΒΕΖΗΣ	1,767	1,934	1,884	1,569	0,837
ΝΟΜΟΣ ΡΕΘΥΜΝΗΣ	1,840	2,066	1,960	1,620	0,987
ΝΟΜΟΣ ΡΟΔΟΠΗΣ	1,788	1,929	1,906	1,579	0,871
ΝΟΜΟΣ ΣΑΜΟΥ	1,859	2,046	1,919	1,625	
ΝΟΜΟΣ ΣΕΡΡΩΝ	1,764	1,934	1,849	1,561	0,877
ΝΟΜΟΣ ΤΡΙΚΑΛΩΝ	1,782	1,935	1,861	1,567	0,854
ΝΟΜΟΣ ΦΘΙΩΤΙΔΟΣ	1,768	1,960	1,860	1,560	0,868
ΝΟΜΟΣ ΦΛΩΡΙΝΗΣ	1,779	1,949	1,869	1,578	0,812
ΝΟΜΟΣ ΦΩΚΙΔΟΣ	1,809	2,025	1,923	1,597	
ΝΟΜΟΣ ΧΑΛΚΙΔΙΚΗΣ	1,775	1,969	1,868	1,571	0,861
ΝΟΜΟΣ ΧΑΝΙΩΝ	1,841	2,044	1,974	1,628	0,995
ΝΟΜΟΣ ΧΙΟΥ	1,777	2,042	1,929	1,580	

2. Απλή Αμόλυβδη Βενζίνη 95 οκτανίων

2. α. Διαμόρφωση τιμής αμόλυβδης βενζίνης 95 οκτανίων

Η τιμή διυλιστηρίου της απλής αμόλυβδης βενζίνης 95 οκτανίων ανά λίτρο για την Πέμπτη 4/10/2012 διαμορφώθηκε στα 0,6579 € ανά λίτρο. Σε σχέση με την τιμή διυλιστηρίου της προηγούμενης εβδομάδας (27/09/2012) σημειώθηκε αύξηση κατά 0,0102 € ανά λίτρο (1,02 λεπτά).

Οι φόροι, τα τέλη και οι λοιπές επιβαρύνσεις αντιστοιχούν σε 1,0214 € ανά λίτρο.

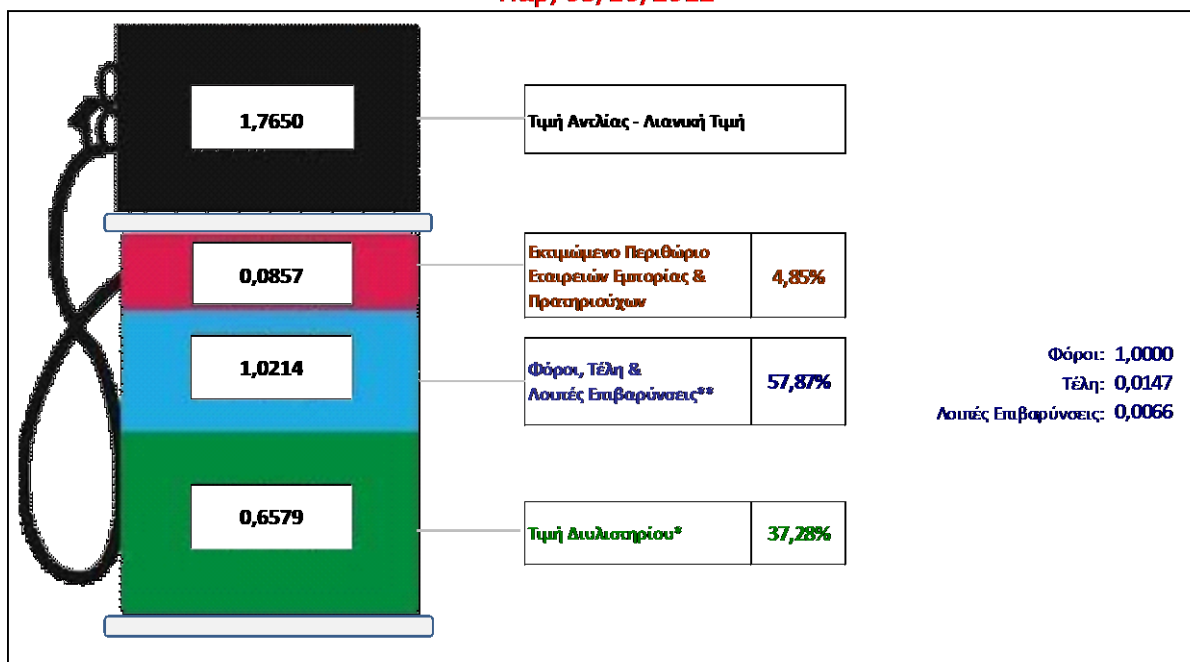
Η μέση τιμή λιανικής της απλής αμόλυβδης βενζίνης 95 οκτανίων για την Παρασκευή 5/10/2012 διαμορφώθηκε στα 1,765 € ανά λίτρο. Σε σχέση με την τιμή της προηγούμενης εβδομάδας (28/09/2012) σημειώθηκε αύξηση κατά 0,008 € ανά λίτρο (0,8 λεπτά).

Το εκτιμώμενο περιθώριο των πρατηριούχων και των εταιρειών εμπορίας υπολογίζεται κατά μέσο όρο στα 0,0857€ ανά λίτρο (8,57 λεπτά).

Η τελική τιμή λιανικής διαμορφώνεται από την τιμή διυλιστηρίου κατά 37,3 %, από τους φόρους (σταθερούς και μεταβλητούς) κατά 57,9 %, και από τα εκτιμώμενα περιθώρια των εταιρειών εμπορίας, των μεταφορέων υγρών καυσίμων και των πρατηρίων κατά 4,8 % (βλ. παρακάτω πίνακα).

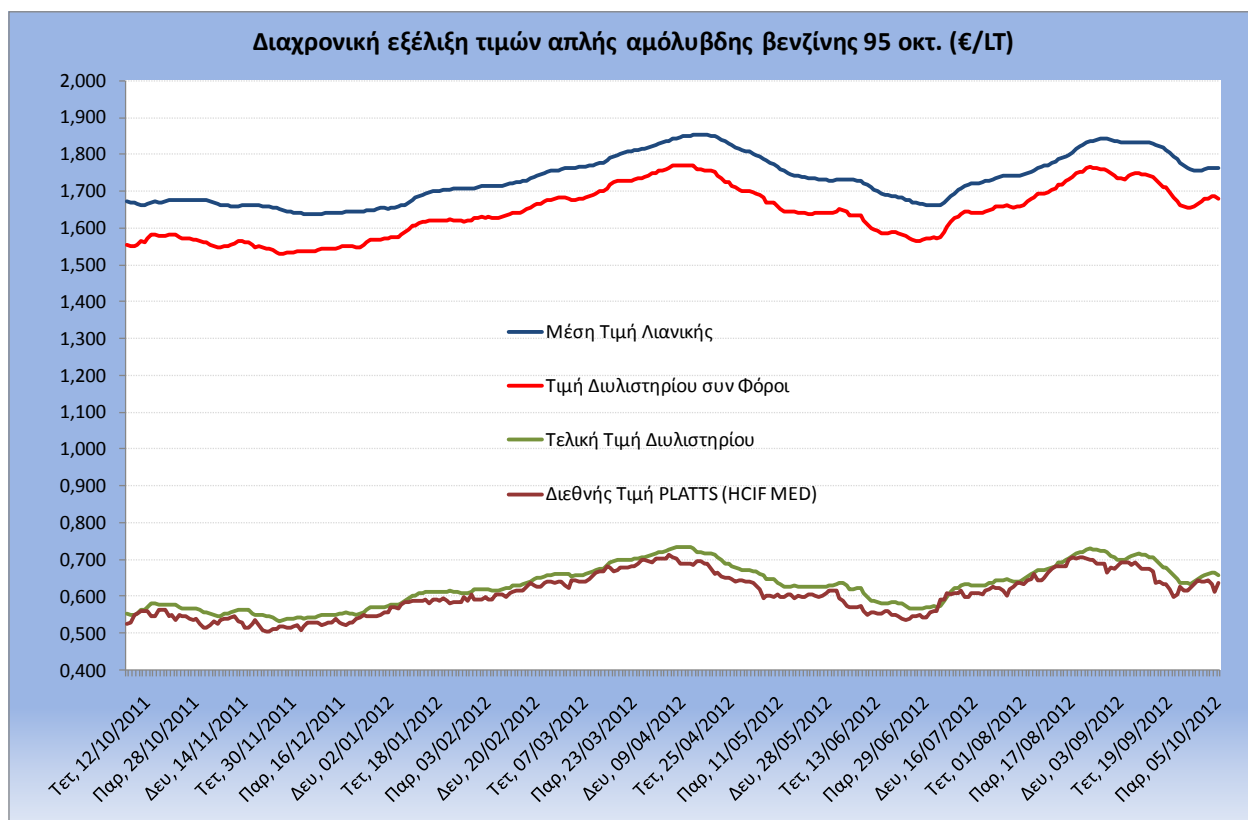
Διαμόρφωση Μέσης Τιμής Απλής Αμόλυβδης Βενζίνης

Παρ, 05/10/2012



* Τιμή διυλιστηρίου	0,6579
-Τιμή διυλιστηρίου προηγούμενης ημέρας (Μέση Σταθμική Τιμή εκ των δύο εταιρειών διύλισης)	
-Στην τιμή διυλιστηρίου περιλαμβάνονται οι ειδικές υπηρεσίες (φορτωτικά)	
** Τέλη	0,0147
-Αναποδοτικό τέλος ΡΑΕ: 0,20 €/1000 λίτρα. (Απόφαση 240/2011 - ΦΕΚ 425/Β/17-3-11)	0,0002
-Εισφορά «Ειδικού Λογαριασμού Πετρελαιοειδών»: 1,2% επί της τιμής διυλιστηρίου. (Ν. 3335/2005 - ΦΕΚ 95/Α/20-4-2005)	0,0079
-Ειδικό τέλος Δικαιωμάτων Εκτέλεσης Τελεματικών Εργασιών (ΔΕΤΕ): 0,5% της αξίας του αφορισματος της τιμής εκ διυλιστηρίου και του ΕΦΚ. (Ν. 2093/92 - ΦΕΚ 181/Α/25-11-92)	0,0066
** Λοιπές Επιβαρύνσεις	0,0066
-Εισφορά του ταμείου επικουρικής ασφάλισης βενζινοπωλών: 0,495% επί των προ ΦΠΑ τιμών του καυσίμου. (Απόφαση Φ.20210/4231/152/04 - ΦΕΚ 427/Β/2-3-04)	0,0066
** Φόροι	1,0000
-Ειδικός Φόρος Κατανάλωσης (ΕΦΚ): για την απλή αμόλυβδη βενζίνη - 670 € ανά κυβικό μέτρο ή 0,67 € ανά λίτρο. (Ν. 3845/2010 - ΦΕΚ 65/Α/6-3-2010)	0,6700
-Φόρος Προστιθέμενης Αξίας (ΦΠΑ): 23% επί του συνόλου της τιμής διυλιστηρίου των μικτών ονομαστικών περιθωρίων κέρδους και των παραπάνω φορολογικών επιβαρύνσεων. (Ν. 3845/2010 - ΦΕΚ 65/Α/6-3-2010)	0,3300

Η εξέλιξη των διεθνών τιμών Platts (HCIF/MED), των τιμών διυλιστηρίου και των τιμών λιανικής στην αμόλυβδη βενζίνη 95 οκτ., καθώς και των αντίστοιχων ενδεικτικών περιθωρίων εμπορίας για το διάστημα των τελευταίων 12 μηνών παρουσιάζονται στο ακόλουθο διάγραμμα:



2. β. Χονδρική Τιμή Πώλησης

Ο μέσος όρος της χονδρικής τιμής πώλησης της αμόλυβδης βενζίνης 95 οκτανίων από τις εταιρείες εμπορίας πετρελαιοειδών για την Παρασκευή 5/10/2012 ήταν 1,717 € ανά λίτρο.

Αναλυτικά, οι μέσες κατώτατες και ανώτατες τιμές χονδρικής, καθώς και η μέση τιμή ανά νομό παρουσιάζονται στον επόμενο πίνακα:

Μέσες Τιμές Χονδρικής Πώλησης Απλής Αμόλυβδης Βενζίνης ανά Νομό

Παρασκευή 5 Οκτωβρίου 2012

ΝΟΜΟΣ	ΜΕΣΗ ΚΑΤΩΤΑΤΗ ΜΕ ΦΠΑ	ΜΕΣΗ ΑΝΩΤΑΤΗ ΜΕ ΦΠΑ	ΜΕΣΗ ΤΙΜΗ ΜΕ ΦΠΑ
ΝΟΜΟΣ ΑΙΤΩΛΙΑΣ ΚΑΙ ΑΚΑΡΝΑΝΙΑΣ	1,690	1,763	1,727
ΝΟΜΟΣ ΑΡΓΟΛΙΔΟΣ	1,685	1,748	1,716
ΝΟΜΟΣ ΑΡΚΑΔΙΑΣ	1,684	1,751	1,718
ΝΟΜΟΣ ΑΡΤΗΣ	1,701	1,756	1,728
ΝΟΜΟΣ ΑΤΤΙΚΗΣ	1,659	1,773	1,716
ΝΟΜΟΣ ΑΧΑΪΑΣ	1,667	1,763	1,715
ΝΟΜΟΣ ΒΟΙΩΤΙΑΣ	1,678	1,737	1,708
ΝΟΜΟΣ ΓΡΕΒΕΝΩΝ	1,689	1,701	1,695
ΝΟΜΟΣ ΔΡΑΜΑΣ	1,695	1,725	1,710
ΝΟΜΟΣ ΔΩΔΕΚΑΝΗΣΟΥ	1,658	1,757	1,708
ΝΟΜΟΣ ΕΒΡΟΥ	1,701	1,752	1,727
ΝΟΜΟΣ ΕΥΒΟΙΑΣ	1,670	1,781	1,726
ΝΟΜΟΣ ΕΥΡΥΤΑΝΙΑΣ	1,710	1,734	1,722
ΝΟΜΟΣ ΖΑΚΥΝΘΟΥ	1,706	1,743	1,725
ΝΟΜΟΣ ΗΛΕΙΑΣ	1,693	1,802	1,748

ΝΟΜΟΣ	ΜΕΣΗ ΚΑΤΩΤΑΤΗ ΜΕ ΦΠΑ	ΜΕΣΗ ΑΝΩΤΑΤΗ ΜΕ ΦΠΑ	ΜΕΣΗ ΤΙΜΗ ΜΕ ΦΠΑ
ΝΟΜΟΣ ΗΜΑΘΙΑΣ	1,678	1,718	1,698
ΝΟΜΟΣ ΗΡΑΚΛΕΙΟΥ	1,714	1,813	1,764
ΝΟΜΟΣ ΘΕΣΠΡΩΤΙΑΣ	1,703	1,774	1,738
ΝΟΜΟΣ ΘΕΣΣΑΛΟΝΙΚΗΣ	1,662	1,726	1,694
ΝΟΜΟΣ ΙΩΑΝΝΙΝΩΝ	1,685	1,744	1,715
ΝΟΜΟΣ ΚΑΒΑΛΑΣ	1,681	1,741	1,711
ΝΟΜΟΣ ΚΑΡΔΙΤΣΗΣ	1,686	1,746	1,716
ΝΟΜΟΣ ΚΑΣΤΟΡΙΑΣ	1,702	1,744	1,723
ΝΟΜΟΣ ΚΕΡΚΥΡΑΣ	1,731	1,773	1,752
ΝΟΜΟΣ ΚΕΦΑΛΛΗΝΙΑΣ	1,705	1,833	1,769
ΝΟΜΟΣ ΚΙΛΚΙΣ	1,684	1,721	1,703
ΝΟΜΟΣ ΚΟΖΑΝΗΣ	1,681	1,729	1,705
ΝΟΜΟΣ ΚΟΡΙΝΘΙΑΣ	1,677	1,746	1,712
ΝΟΜΟΣ ΚΥΚΛΑΔΩΝ	1,656	1,801	1,728
ΝΟΜΟΣ ΛΑΚΩΝΙΑΣ	1,694	1,769	1,731
ΝΟΜΟΣ ΛΑΡΙΣΗΣ	1,674	1,744	1,709
ΝΟΜΟΣ ΛΑΣΙΘΙΟΥ	1,747	1,794	1,771
ΝΟΜΟΣ ΛΕΣΒΟΥ	1,667	1,728	1,698
ΝΟΜΟΣ ΛΕΥΚΑΔΟΣ	1,719	1,750	1,734
ΝΟΜΟΣ ΜΑΓΝΗΣΙΑΣ	1,676	1,763	1,719
ΝΟΜΟΣ ΜΕΣΣΗΝΙΑΣ	1,689	1,801	1,745
ΝΟΜΟΣ ΞΑΝΘΗΣ	1,679	1,721	1,700
ΝΟΜΟΣ ΠΕΛΛΗΣ	1,678	1,723	1,700
ΝΟΜΟΣ ΠΙΕΡΙΑΣ	1,677	1,726	1,701
ΝΟΜΟΣ ΠΡΕΒΕΖΗΣ	1,681	1,755	1,718
ΝΟΜΟΣ ΡΕΘΥΜΝΗΣ	1,730	1,801	1,765
ΝΟΜΟΣ ΡΟΔΟΠΗΣ	1,687	1,773	1,730
ΝΟΜΟΣ ΣΑΜΟΥ	1,705	1,756	1,730
ΝΟΜΟΣ ΣΕΡΡΩΝ	1,680	1,728	1,704
ΝΟΜΟΣ ΤΡΙΚΑΛΩΝ	1,684	1,745	1,715
ΝΟΜΟΣ ΦΘΙΩΤΙΔΟΣ	1,684	1,729	1,706
ΝΟΜΟΣ ΦΛΩΡΙΝΗΣ	1,698	1,734	1,716
ΝΟΜΟΣ ΦΩΚΙΔΟΣ	1,702	1,719	1,711
ΝΟΜΟΣ ΧΑΛΚΙΔΙΚΗΣ	1,678	1,726	1,702
ΝΟΜΟΣ ΧΑΝΙΩΝ	1,738	1,824	1,781
ΝΟΜΟΣ ΧΙΟΥ	1,684	1,761	1,723
ΣΤΑΘΜΙΣΜΕΝΟΣ Μ.Ο.	1,674	1,761	1,717

* Μέσοι όροι ελάχιστων και μέγιστων τιμών χονδρικής όπως υποβάλλονται από τις εταιρείες εμπορίας στο Παρατηρητήριο Τιμών βάσει της ΚΥΑ 978/24-10-2011.

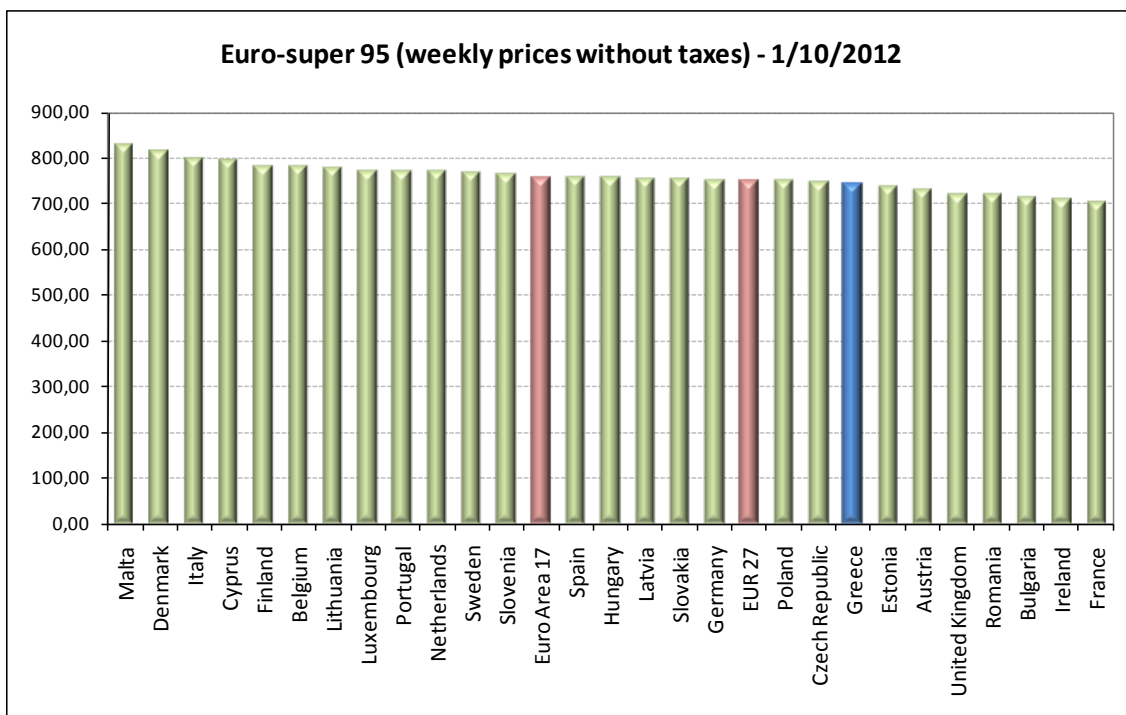
** Η στάθμιση γίνεται βάσει των όγκων πωλήσεων ανά τύπο καυσίμου ανά νομό.

2. γ. Συγκριτικά στοιχεία με Ε.Ε.

Αναλυτικά στοιχεία για τις τιμές καυσίμων και τους φόρους στις 27 χώρες της Ε.Ε. παρουσιάζονται στην ιστοσελίδα της Ευρωπαϊκής Επιτροπής:

http://ec.europa.eu/energy/observatory/oil/bulletin_en.htm

Οι λιανικές τιμές αμόλυβδης βενζίνης με φόρους και προ φόρων στις 27 χώρες της Ε.Ε. για τις 1/10/2012 (τελευταία επίσημα στοιχεία) παρουσιάζονται συγκριτικά κατά φθίνουσα σειρά στα παρακάτω διαγράμματα:



Πηγή: European Commission

*Οι συγκρίσεις των τιμών μεταξύ των διαφόρων χωρών θα πρέπει να γίνονται με ιδιαίτερη προσοχή εξαιτίας των διαφορών στην ποιότητα των προϊόντων, στις πρακτικές μάρκετινγκ, στις δομές της αγοράς και στις καταναλωτικές συνήθειες που επικρατούν σε κάθε χώρα.