



ΕΛΛΗΝΙΚΗ ΔΗΜΟΚΡΑΤΙΑ
ΥΠΟΥΡΓΕΙΟ
ΑΝΑΠΤΥΞΗΣ ΚΑΙ ΕΠΕΝΔΥΣΕΩΝ

Αθήνα, 08-12-2020

**Διυφηρεσιακή Μονάδα Ελέγχου Αγοράς
Διεύθυνση Διαχείρισης Δεδομένων Στατιστικής
Επεξεργασίας & Εποπτείας Ηλεκτρονικού
Εμπορίου
Τμήμα Διαχείρισης Πληροφοριών & Εποπτείας
Ηλεκτρονικού Εμπορίου**

Αριθ. Πρωτ. : 130448 - 08-12-2020

Ταχ. Δ/νση : Πλ. Κάνιγγος, Αθήνα
Ταχ. Κώδικας : 106 77
Πληροφορίες : Νικολοπούλου Μαρία
Τηλέφωνο : 213 1514 284
Fax : 210 3815 317
Email : fuelprices@gge.gr
Ιστοσελίδα : www.mindev.gov.gr

ΠΡΟΣ : ΑΝΑΡΤΗΤΕΟ ΣΤΟ FUELPRICES

ΕΒΔΟΜΑΔΙΑΙΟ ΔΕΛΤΙΟ ΕΠΙΣΚΟΠΗΣΗΣ ΤΙΜΩΝ ΚΑΥΣΙΜΩΝ

Παρασκευή, 04 ΔΕΚΕΜΒΡΙΟΥ 2020

1. Τιμές Παρατηρητηρίου Υγρών Καυσίμων

Οι λιανικές τιμές των υγρών καυσίμων (αμόλυβδη 95 οκτ., σούπερ αμόλυβδη 100 οκτ., σούπερ LRP, πετρέλαιο κίνησης, πετρέλαιο θέρμανσης και υγραέριο κίνησης) αναρτώνται αναλυτικά στην ιστοσελίδα του Παρατηρητηρίου Τιμών Υγρών Καυσίμων του Υπουργείου Ανάπτυξης και Επενδύσεων www.fuelprices.gr, όπου παρουσιάζονται καθημερινά οι μέσες τιμές σε όλους τους Νομούς της χώρας.

Μέσες τιμές λιανικής πώλησης καυσίμων για όλη την Ελλάδα

Παρασκευή, 04 ΔΕΚΕΜΒΡΙΟΥ 2020

Προϊόν	Μέση Τιμή
Αμόλυβδη 95 οκτ.	1,422
Αμόλυβδη 100 οκτ.	1,624
Super	1,629
Diesel Κίνησης	1,145
Υγραέριο κίνησης (Autogas)	0,733
Diesel Θέρμανσης Κατ'οίκον	0,827

* Η μέση τιμή πανελλαδικά υπολογίζεται από τον σταθμισμένο μέσο όρο με βάση τους όγκους πωλήσεων έτους 2019 ανά τύπο καυσίμου ανά νομό.

** Δεν καταγράφεται κατανάλωση στο πετρέλαιο θέρμανσης για τη χρονική περίοδο 30/4 έως 15/10 κάθε έτους. .

Στον παρακάτω πίνακα παρουσιάζονται οι μέσες τιμές λιανικής των υγρών καυσίμων ανά Νομό

Μέσες τιμές λιανικής πώλησης καυσίμων ανά Νομό, για την

Παρασκευή, 4 Δεκεμβρίου 2020

(τιμές σε €/λτ, συμπ. ΦΠΑ)

ΝΟΜΟΣ	Αμόλυβδη 95 οκτ.	Αμόλυβδη 100 οκτ.	Super	Diesel Κίνησης	Υγραέριο κίνησης (Autogas)	Diesel Θέρμανσης Κατ'οίκον
ΝΟΜΟΣ ΑΤΤΙΚΗΣ	1,393	1,604	1,705	1,120	0,691	0,811
ΝΟΜΟΣ ΑΙΤΩΛΙΑΣ ΚΑΙ ΑΚΑΡΝΑΝΙΑΣ	1,455	1,691	-	1,170	0,781	0,852
ΝΟΜΟΣ ΑΡΓΟΛΙΔΟΣ	1,412	1,631	1,588	1,133	0,743	0,832
ΝΟΜΟΣ ΑΡΚΑΔΙΑΣ	1,446	1,666	-	1,164	0,752	0,822
ΝΟΜΟΣ ΑΡΤΗΣ	1,423	1,646	-	1,148	0,757	0,832
ΝΟΜΟΣ ΑΧΑΪΑΣ	1,412	1,628	1,618	1,142	0,750	0,826
ΝΟΜΟΣ ΒΟΙΩΤΙΑΣ	1,424	1,632	-	1,143	0,752	0,825
ΝΟΜΟΣ ΓΡΕΒΕΝΩΝ	1,446	1,698	-	1,159	0,762	0,851
ΝΟΜΟΣ ΔΡΑΜΑΣ	1,380	1,672	1,367	1,107	0,693	0,795
ΝΟΜΟΣ ΔΩΔΕΚΑΝΗΣΟΥ	1,552	1,729	-	1,251	0,902	0,907
ΝΟΜΟΣ ΕΒΡΟΥ	1,430	1,648	-	1,147	0,782	0,827
ΝΟΜΟΣ ΕΥΒΟΙΑΣ	1,439	1,635	-	1,163	0,731	0,823
ΝΟΜΟΣ ΕΥΡΥΤΑΝΙΑΣ	1,505	1,709	-	1,232	0,785	0,891
ΝΟΜΟΣ ΖΑΚΥΝΘΟΥ	1,460	1,644	-	1,165	0,829	0,848
ΝΟΜΟΣ ΗΛΕΙΑΣ	1,431	1,614	-	1,135	0,722	0,823
ΝΟΜΟΣ ΗΜΑΘΙΑΣ	1,394	1,586	-	1,114	0,691	0,817
ΝΟΜΟΣ ΗΡΑΚΛΕΙΟΥ	1,473	1,633	-	1,182	0,820	0,813
ΝΟΜΟΣ ΘΕΣΠΡΩΤΙΑΣ	1,454	1,649	1,128	1,177	0,785	0,870
ΝΟΜΟΣ ΘΕΣΣΑΛΟΝΙΚΗΣ	1,387	1,600	1,745	1,117	0,727	0,812
ΝΟΜΟΣ ΙΩΑΝΝΙΝΩΝ	1,405	1,669	-	1,137	0,732	0,821
ΝΟΜΟΣ ΚΑΒΑΛΑΣ	1,427	1,634	-	1,146	0,758	0,824
ΝΟΜΟΣ ΚΑΡΔΙΤΣΗΣ	1,429	1,624	-	1,146	0,732	0,831
ΝΟΜΟΣ ΚΑΣΤΟΡΙΑΣ	1,437	1,614	-	1,164	0,742	0,840
ΝΟΜΟΣ ΚΕΡΚΥΡΑΣ	1,470	1,680	-	1,198	0,899	0,877
ΝΟΜΟΣ ΚΕΦΑΛΛΗΝΙΑΣ	1,505	1,708	-	1,241	-	0,853
ΝΟΜΟΣ ΚΙΛΚΙΣ	1,407	1,693	-	1,132	0,743	0,816
ΝΟΜΟΣ ΚΟΖΑΝΗΣ	1,411	1,584	-	1,141	0,717	0,827
ΝΟΜΟΣ ΚΟΡΙΝΘΙΑΣ	1,414	1,616	-	1,139	0,738	0,810
ΝΟΜΟΣ ΚΥΚΛΑΔΩΝ	1,660	1,847	-	1,359	0,896	0,957
ΝΟΜΟΣ ΛΑΚΩΝΙΑΣ	1,455	1,654	1,460	1,164	0,778	0,835
ΝΟΜΟΣ ΛΑΡΙΣΗΣ	1,411	1,613	-	1,130	0,732	0,826
ΝΟΜΟΣ ΛΑΣΙΘΙΟΥ	1,474	1,684	-	1,187	0,842	0,898
ΝΟΜΟΣ ΛΕΣΒΟΥ	1,533	1,756	-	1,264	0,818	0,951
ΝΟΜΟΣ ΛΕΥΚΑΔΟΣ	1,472	1,632	1,520	1,171	0,765	0,838
ΝΟΜΟΣ ΜΑΓΝΗΣΙΑΣ	1,426	1,653	-	1,153	0,748	0,847
ΝΟΜΟΣ ΜΕΣΣΗΝΙΑΣ	1,437	1,650	-	1,138	0,749	0,842
ΝΟΜΟΣ ΞΑΝΘΗΣ	1,445	1,683	-	1,164	0,738	0,817
ΝΟΜΟΣ ΠΕΛΛΗΣ	1,403	1,583	-	1,122	0,711	0,825
ΝΟΜΟΣ ΠΙΕΡΙΑΣ	1,397	1,605	-	1,116	0,747	0,803
ΝΟΜΟΣ ΠΡΕΒΕΖΗΣ	1,416	1,602	-	1,135	0,714	0,809
ΝΟΜΟΣ ΡΕΘΥΜΝΗΣ	1,485	1,676	-	1,196	0,822	0,892
ΝΟΜΟΣ ΡΟΔΟΠΗΣ	1,436	1,639	-	1,145	0,764	0,825
ΝΟΜΟΣ ΣΑΜΟΥ	1,563	1,743	-	1,269	0,798	0,849
ΝΟΜΟΣ ΣΕΡΡΩΝ	1,404	1,592	-	1,114	0,760	0,803
ΝΟΜΟΣ ΤΡΙΚΑΛΩΝ	1,413	1,606	-	1,133	0,721	0,802
ΝΟΜΟΣ ΦΘΙΩΤΙΔΟΣ	1,444	1,702	1,668	1,159	0,770	0,851
ΝΟΜΟΣ ΦΛΩΡΙΝΗΣ	1,411	1,680	-	1,157	0,766	0,811
ΝΟΜΟΣ ΦΩΚΙΔΟΣ	1,480	1,702	-	1,221	0,799	0,873
ΝΟΜΟΣ ΧΑΛΚΙΔΙΚΗΣ	1,429	1,638	1,139	1,149	0,754	0,818
ΝΟΜΟΣ ΧΑΝΙΩΝ	1,461	1,668	-	1,191	0,819	0,850
ΝΟΜΟΣ ΧΙΟΥ	1,455	1,736	-	1,226	0,969	0,829
ΠΑΝΕΛΛΗΝΙΟΣ ΣΤΑΘΜΙΣΜΕΝΟΣ Μ.Ο.	1,422	1,624	1,629	1,145	0,733	0,827

2. Απλή Αμόλυβδη Βενζίνη 95 οκτανίων¹

2. α. Διαμόρφωση τιμής

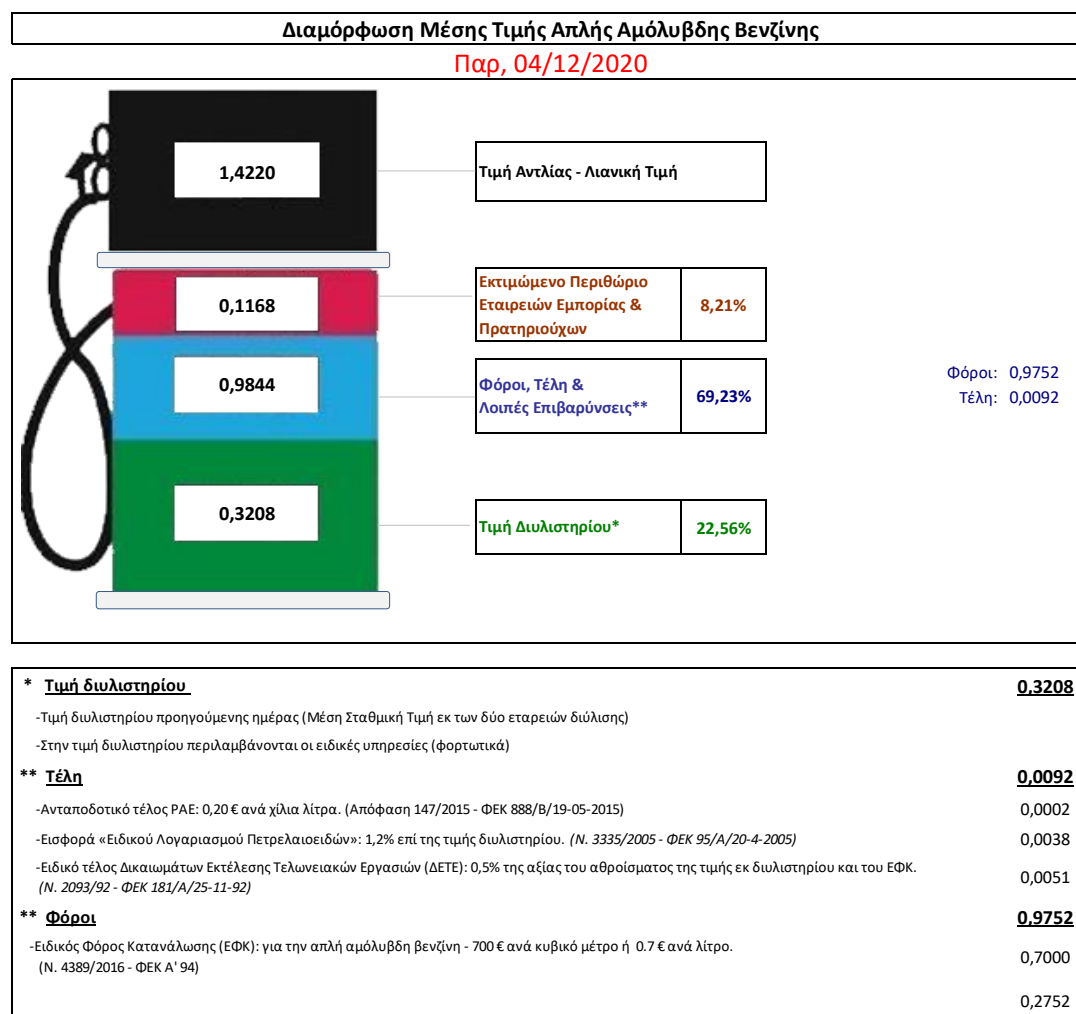
Η τιμή διυλιστηρίου της απλής αμόλυβδης βενζίνης 95 οκτανίων για την Πέμπτη 03/12/2020 διαμορφώθηκε στα 0,3208€ ανά λίτρο. Σε σχέση με την τιμή διυλιστηρίου της προηγούμενης εβδομάδας (26/11/2020) σημειώθηκε αύξηση κατά 0,0045 ευρώ ανά λίτρο (0,45 λεπτά).

Οι φόροι, τα τέλη και οι λοιπές επιβαρύνσεις αντιστοιχούν σε 0,9844 € ανά λίτρο.

Η μέση τιμή λιανικής της απλής αμόλυβδης βενζίνης 95 οκτανίων για την Παρασκευή 04/12/2020 διαμορφώθηκε στα 1,4220 € ανά λίτρο. Σε σχέση με την τιμή της προηγούμενης εβδομάδας (27/11/2020) σημειώθηκε αύξηση κατά 0,004ευρώ ανά λίτρο (0,4 λεπτά).

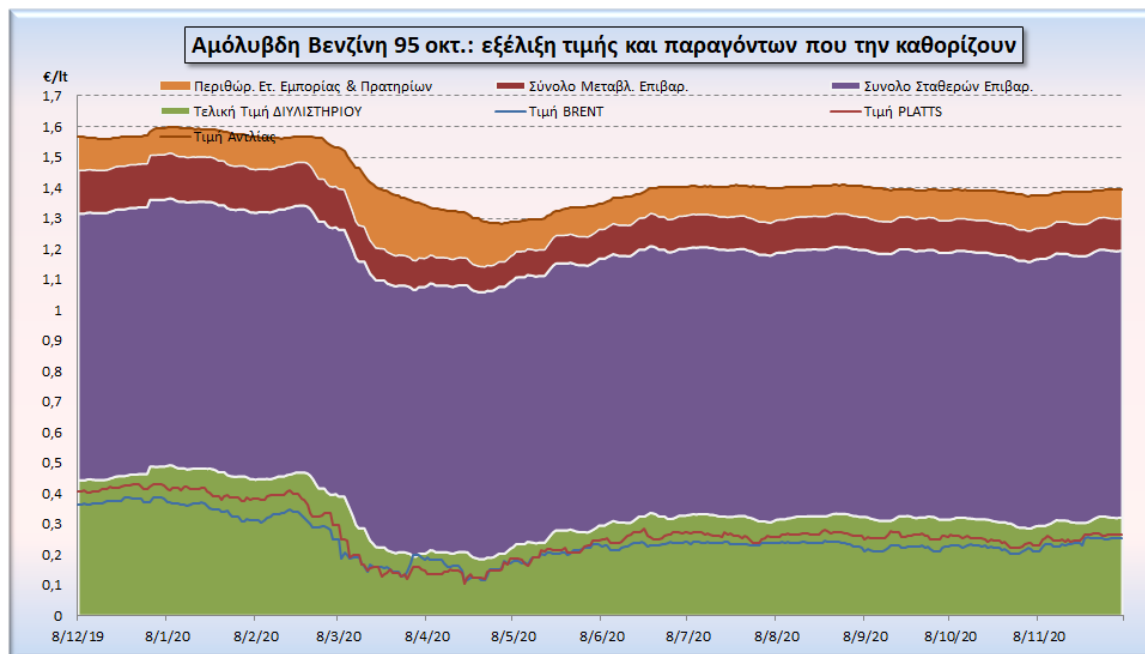
Το εκτιμώμενο περιθώριο των πρατηριούχων και των εταιρειών εμπορίας υπολογίζεται κατά μέσο όρο στα 0,1168 ανά λίτρο (11,68λεπτά).

Η τελική τιμή λιανικής διαμορφώνεται από την τιμή διυλιστηρίου κατά 22,56%, από τους φόρους (σταθερούς και μεταβλητούς) κατά 69,23%, και από τα εκτιμώμενα περιθώρια των εταιρειών εμπορίας, των μεταφορέων υγρών καυσίμων και των πρατηρίων κατά 8,21 % (βλ. παρακάτω πίνακα).



¹ Σημειώνεται ότι σύμφωνα με το αρ. 29, του Ν. 4546/2018 (ΦΕΚ Α' 101), από 1/1/2019 η βενζίνη που καταναλώνεται εγχώρια για χρήση στις μεταφορές αναμειγνύεται υποχρεωτικά είτε με αυτούσια βιοαιθανόλη είτε με βιοαιθέρους που παράγονται από αλκοόλες βιολογικής προέλευσης. Η συμμετοχή της αυτούσιας βιοαιθανόλης και της αλκοόλης βιολογικής προέλευσης που χρησιμοποιείται για την παραγωγή βιοαιθέρων επί του ενεργειακού περιεχομένου του τελικού μείγματος βενζίνης ορίζεται σε ποσοστό 1% για το έτος 2019 και 3,3% για τα έτη από το 2020 και μετά.

Η εξέλιξη των διεθνών τιμών Brent, Platts (HCIF/MED), των τιμών διυλιστηρίου και των τιμών λιανικής της απλής αμόλυβδης βενζίνης 95 οκτ., καθώς και των αντίστοιχων ενδεικτικών περιθωρίων εμπορίας για το διάστημα των τελευταίων 12 μηνών παρουσιάζονται στο ακόλουθο διάγραμμα:



2. β. Χονδρική Τιμή Πώλησης

Αναλυτικά, οι μέσες κατώτατες και ανώτατες τιμές χονδρικής, καθώς και η διάμεσος τιμή ανά νομό παρουσιάζονται στον επόμενο πίνακα:

Τιμές Χονδρικής Πώλησης Απλής Αμόλυβδης Βενζίνης ανά Νομό Παρασκευή, 04 ΔΕΚΕΜΒΡΙΟΥ 2020

ΝΟΜΟΣ	ΜΕΣΗ ΚΑΤΩΤΑΤΗ ΜΕ ΦΠΑ	ΜΕΣΗ ΑΝΩΤΑΤΗ ΜΕ ΦΠΑ	ΔΙΑΜΕΣΟΣ ΤΙΜΗ
ΝΟΜΟΣ ΑΙΤΩΛΙΑΣ ΚΑΙ ΑΚΑΡΝΑΝΙΑΣ	1,291	1,339	1,315
ΝΟΜΟΣ ΑΡΓΟΛΙΔΟΣ	1,307	1,414	1,360
ΝΟΜΟΣ ΑΡΚΑΔΙΑΣ	1,294	1,354	1,324
ΝΟΜΟΣ ΑΡΤΗΣ	1,292	1,339	1,316
ΝΟΜΟΣ ΑΤΤΙΚΗΣ	1,308	1,419	1,364
ΝΟΜΟΣ ΑΧΑΪΑΣ	1,294	1,339	1,317
ΝΟΜΟΣ ΒΟΙΩΤΙΑΣ	1,296	1,362	1,329
ΝΟΜΟΣ ΓΡΕΒΕΝΩΝ	1,323	1,335	1,329
ΝΟΜΟΣ ΔΡΑΜΑΣ	1,296	1,328	1,312
ΝΟΜΟΣ ΔΩΔΕΚΑΝΗΣΟΥ	1,348	1,455	1,402
ΝΟΜΟΣ ΕΒΡΟΥ	1,302	1,357	1,330
ΝΟΜΟΣ ΕΥΒΟΙΑΣ	1,295	1,353	1,324
ΝΟΜΟΣ ΕΥΡΥΤΑΝΙΑΣ	1,338	1,348	1,343
ΝΟΜΟΣ ΖΑΚΥΝΘΟΥ	1,292	1,339	1,315
ΝΟΜΟΣ ΗΛΕΙΑΣ	1,304	1,354	1,329
ΝΟΜΟΣ ΗΜΑΘΙΑΣ	1,285	1,313	1,299
ΝΟΜΟΣ ΗΡΑΚΛΕΙΟΥ	1,329	1,394	1,361
ΝΟΜΟΣ ΘΕΣΠΡΩΤΙΑΣ	1,306	1,341	1,324
ΝΟΜΟΣ ΘΕΣΣΑΛΟΝΙΚΗΣ	1,305	1,347	1,326

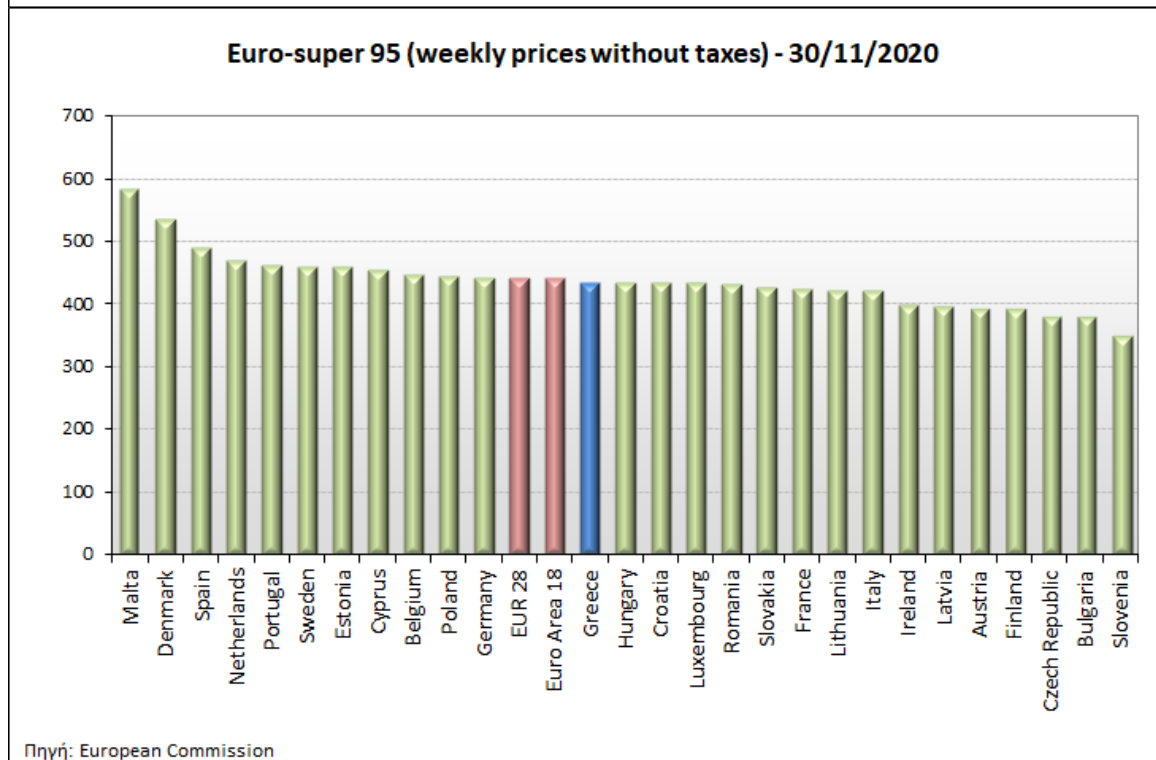
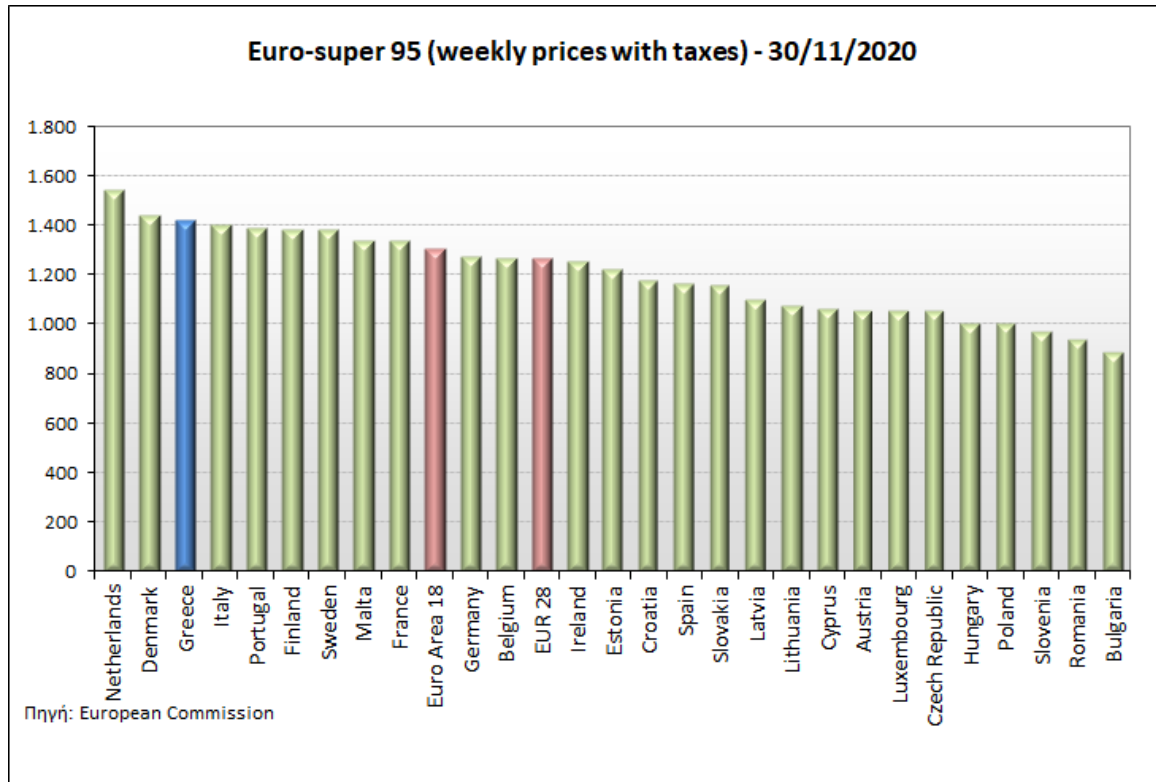
ΝΟΜΟΣ	ΜΕΣΗ ΚΑΤΩΤΑΤΗ ΜΕ ΦΠΑ	ΜΕΣΗ ΑΝΩΤΑΤΗ ΜΕ ΦΠΑ	ΔΙΑΜΕΣΟΣ ΤΙΜΗ
ΝΟΜΟΣ ΙΩΑΝΝΙΝΩΝ	1,292	1,340	1,316
ΝΟΜΟΣ ΚΑΒΑΛΑΣ	1,292	1,340	1,316
ΝΟΜΟΣ ΚΑΡΔΙΤΣΗΣ	1,307	1,347	1,327
ΝΟΜΟΣ ΚΑΣΤΟΡΙΑΣ	1,311	1,356	1,333
ΝΟΜΟΣ ΚΕΡΚΥΡΑΣ	1,319	1,371	1,345
ΝΟΜΟΣ ΚΕΦΑΛΛΗΝΙΑΣ	1,338	1,376	1,357
ΝΟΜΟΣ ΚΙΛΚΙΣ	1,299	1,311	1,305
ΝΟΜΟΣ ΚΟΖΑΝΗΣ	1,298	1,332	1,315
ΝΟΜΟΣ ΚΟΡΙΝΘΙΑΣ	1,319	1,370	1,344
ΝΟΜΟΣ ΚΥΚΛΑΔΩΝ	1,368	1,516	1,442
ΝΟΜΟΣ ΛΑΚΩΝΙΑΣ	1,311	1,377	1,344
ΝΟΜΟΣ ΛΑΡΙΣΗΣ	1,297	1,344	1,320
ΝΟΜΟΣ ΛΑΣΙΘΙΟΥ	1,332	1,375	1,354
ΝΟΜΟΣ ΛΕΣΒΟΥ	1,272	1,398	1,335
ΝΟΜΟΣ ΛΕΥΚΑΔΟΣ	1,304	1,349	1,326
ΝΟΜΟΣ ΜΑΓΝΗΣΙΑΣ	1,289	1,377	1,333
ΝΟΜΟΣ ΜΕΣΣΗΝΙΑΣ	1,303	1,378	1,341
ΝΟΜΟΣ ΞΑΝΘΗΣ	1,300	1,321	1,310
ΝΟΜΟΣ ΠΕΛΛΗΣ	1,293	1,330	1,312
ΝΟΜΟΣ ΠΙΕΡΙΑΣ	1,292	1,347	1,319
ΝΟΜΟΣ ΠΡΕΒΕΖΗΣ	1,317	1,339	1,328
ΝΟΜΟΣ ΡΕΘΥΜΝΗΣ	1,344	1,385	1,364
ΝΟΜΟΣ ΡΟΔΟΠΗΣ	1,302	1,331	1,317
ΝΟΜΟΣ ΣΑΜΟΥ	1,307	1,430	1,368
ΝΟΜΟΣ ΣΕΡΡΩΝ	1,301	1,326	1,313
ΝΟΜΟΣ ΤΡΙΚΑΛΩΝ	1,297	1,339	1,318
ΝΟΜΟΣ ΦΘΙΩΤΙΔΟΣ	1,305	1,338	1,321
ΝΟΜΟΣ ΦΛΩΡΙΝΗΣ	1,308	1,328	1,318
ΝΟΜΟΣ ΦΩΚΙΔΟΣ	1,312	1,348	1,330
ΝΟΜΟΣ ΧΑΛΚΙΔΙΚΗΣ	1,292	1,357	1,324
ΝΟΜΟΣ ΧΑΝΙΩΝ	1,331	1,386	1,358
ΝΟΜΟΣ ΧΙΟΥ	1,298	1,381	1,339
ΣΤΑΘΜΙΣΜΕΝΟΣ Μ.Ο.*	1,308	1,383	1,345

* Μέσοι όροι ελάχιστων και μέγιστων τιμών χονδρικής όπως υποβάλλονται από τις εταιρείες εμπορίας στο Παρατηρητήριο Τιμών βάσει της ΚΥΑ 978/24-10-2011.

Η στάθμιση γίνεται βάσει των όγκων πωλήσεων έτους 2019 ανά τύπο καυσίμου και ανά νομό.

2. γ. Συγκριτικά στοιχεία με Ε.Ε.

Οι λιανικές τιμές αμόλυβδης βενζίνης με φόρους και προ φόρων στις 27 χώρες της Ε.Ε. για τις 30/11/2020 (τελευταία επίσημα στοιχεία) παρουσιάζονται συγκριτικά κατά φθίνουσα σειρά στα παρακάτω διαγράμματα:



Αναλυτικά στοιχεία για τις τιμές καυσίμων και τους φόρους στις 27 χώρες της Ε.Ε. παρουσιάζονται στην ιστοσελίδα της Ευρωπαϊκής Επιτροπής: http://ec.europa.eu/energy/observatory/oil/bulletin_en.htm

*Οι συγκρίσεις των τιμών μεταξύ των διαφόρων χωρών θα πρέπει να γίνονται με ιδιαίτερη προσοχή εξαιτίας των διαφορών στην ποιότητα των προϊόντων, στις πρακτικές μάρκετινγκ, στις δομές της αγοράς και στις καταναλωτικές συνήθειες που επικρατούν σε κάθε χώρα.

3. Πετρέλαιο Κίνησης (Biodiesel)

3. α. Διαμόρφωση τιμής

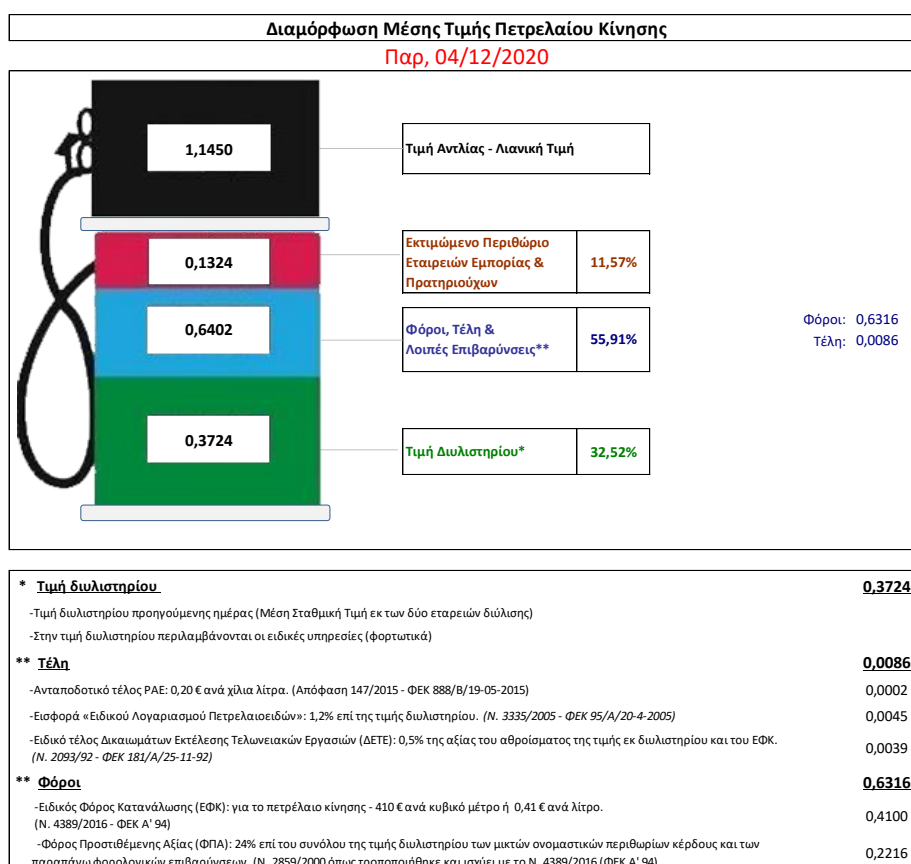
Η τιμή διυλιστηρίου του πετρελαίου κίνησης για την Πέμπτη 03/12/2020 διαμορφώθηκε στα 0,3724 € ανά λίτρο. Σε σχέση με την τιμή διυλιστηρίου της προηγούμενης εβδομάδας (26/11/2020) σημειώθηκε αύξηση κατά 0,0062€ ανά λίτρο (0,62λεπτά).

Οι φόροι, τα τέλη και οι λοιπές επιβαρύνσεις αντιστοιχούν σε 0,6402 € ανά λίτρο.

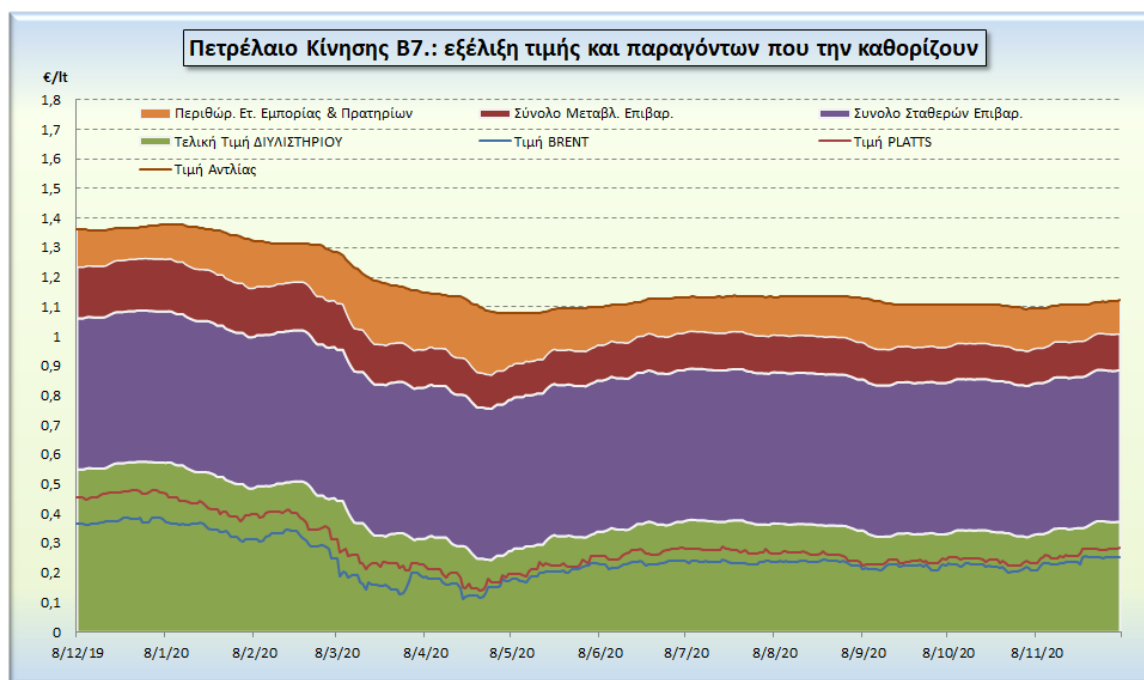
Η μέση τιμή λιανικής του πετρελαίου κίνησης για την Παρασκευή 04/12/2020 διαμορφώθηκε στα 1,1450 € ανά λίτρο. Σε σχέση με την τιμή της προηγούμενης εβδομάδας (27/11/2020) σημειώθηκε αύξηση κατά 0,008€ ανά λίτρο (0,8λεπτά).

Το εκτιμώμενο περιθώριο των πρατηριούχων και των εταιρειών εμπορίας υπολογίζεται κατά μέσο όρο στα 0,1324€ ανά λίτρο (13,24 λεπτά).

Η τελική τιμή λιανικής διαμορφώνεται από την τιμή διυλιστηρίου κατά 32,52%, από τους φόρους σταθερούς και μεταβλητούς) κατά 55,91 %, και από τα εκτιμώμενα περιθώρια των εταιρειών εμπορίας, των μεταφορέων υγρών καυσίμων και των πρατηρίων κατά 11,57 % (βλ. παρακάτω πίνακα).



Η εξέλιξη των διεθνών τιμών Brent, Platts (HCIF/MED), των τιμών διυλιστηρίου και των τιμών λιανικής για το πετρέλαιο κίνησης, καθώς και των αντίστοιχων ενδεικτικών περιθωρίων εμπορίας για το διάστημα των τελευταίων 12 μηνών παρουσιάζονται στο ακόλουθο διάγραμμα:



3. β. Χονδρική Τιμή Πώλησης

Αναλυτικά, οι μέσες κατώτατες και ανώτατες τιμές χονδρικής, καθώς και η διάμεσος τιμή ανά νομό παρουσιάζονται στον επόμενο πίνακα:

Τιμές Χονδρικής Πώλησης Πετρελαίου Κίνησης ανά Νομό

Παρασκευή, 04 ΔΕΚΕΜΒΡΙΟΥ 2020

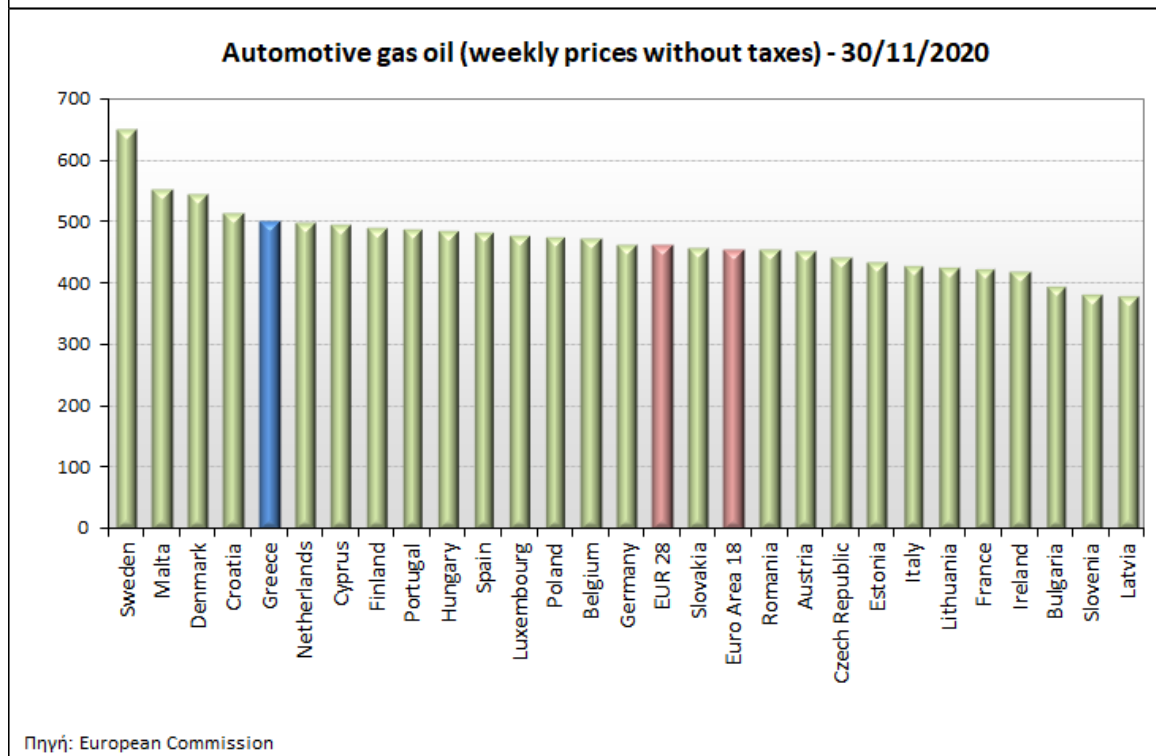
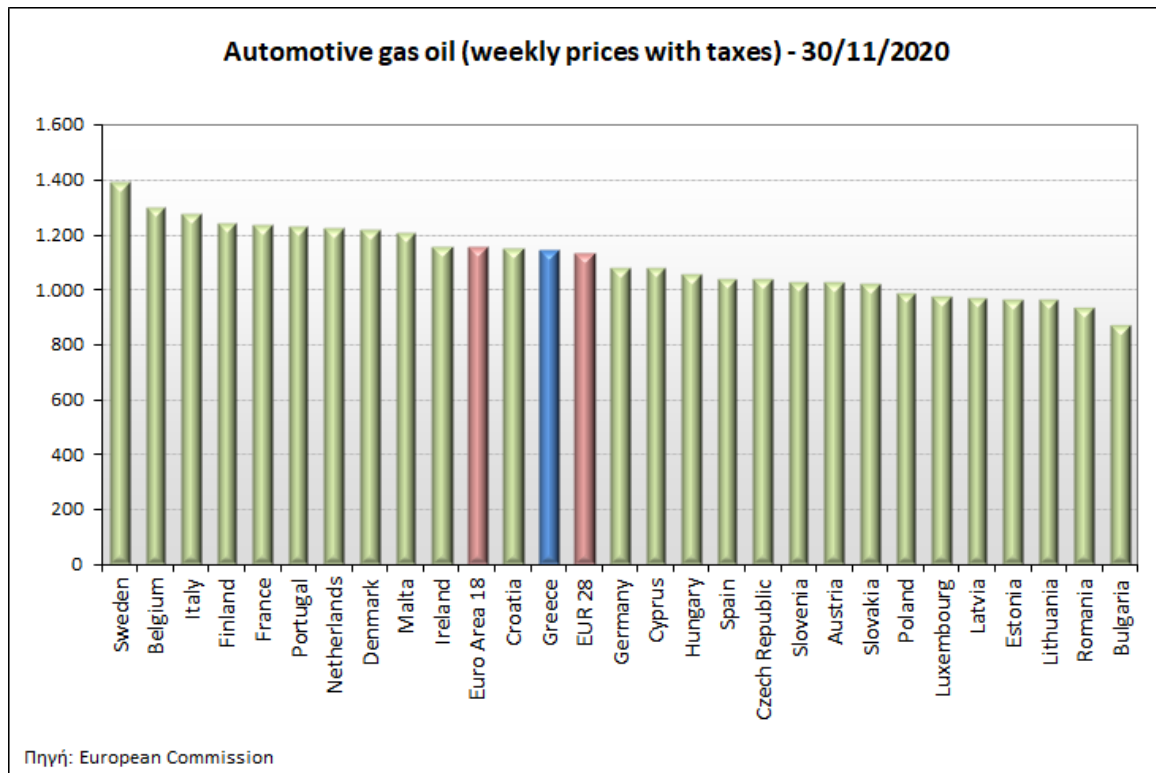
ΝΟΜΟΣ	ΜΕΣΗ ΚΑΤΩΤΑΤΗ ΜΕ ΦΠΑ	ΜΕΣΗ ΑΝΩΤΑΤΗ ΜΕ ΦΠΑ	ΔΙΑΜΕΣΟΣ ΤΙΜΗ
ΝΟΜΟΣ ΑΙΤΩΛΙΑΣ ΚΑΙ ΑΚΑΡΝΑΝΙΑΣ	0,996	1,060	1,028
ΝΟΜΟΣ ΑΡΓΟΛΙΔΟΣ	1,013	1,105	1,059
ΝΟΜΟΣ ΑΡΚΑΔΙΑΣ	0,995	1,056	1,026
ΝΟΜΟΣ ΑΡΤΗΣ	0,995	1,061	1,028
ΝΟΜΟΣ ΑΤΤΙΚΗΣ	0,993	1,131	1,062
ΝΟΜΟΣ ΑΧΑΪΑΣ	0,992	1,046	1,019
ΝΟΜΟΣ ΒΟΙΩΤΙΑΣ	0,999	1,075	1,037
ΝΟΜΟΣ ΓΡΕΒΕΝΩΝ	1,026	1,045	1,035
ΝΟΜΟΣ ΔΡΑΜΑΣ	1,004	1,042	1,023
ΝΟΜΟΣ ΔΩΔΕΚΑΝΗΣΟΥ	1,065	1,174	1,120
ΝΟΜΟΣ ΕΒΡΟΥ	1,015	1,073	1,044
ΝΟΜΟΣ ΕΥΒΟΙΑΣ	0,998	1,067	1,033
ΝΟΜΟΣ ΕΥΡΥΤΑΝΙΑΣ	1,041	1,061	1,051
ΝΟΜΟΣ ΖΑΚΥΝΘΟΥ	0,995	1,075	1,035
ΝΟΜΟΣ ΗΛΕΙΑΣ	1,007	1,073	1,040

ΝΟΜΟΣ	ΜΕΣΗ ΚΑΤΩΤΑΤΗ ΜΕ ΦΠΑ	ΜΕΣΗ ΑΝΩΤΑΤΗ ΜΕ ΦΠΑ	ΔΙΑΜΕΣΟΣ ΤΙΜΗ
ΝΟΜΟΣ ΗΜΑΘΙΑΣ	0,993	1,031	1,012
ΝΟΜΟΣ ΗΡΑΚΛΕΙΟΥ	1,032	1,102	1,067
ΝΟΜΟΣ ΘΕΣΠΡΩΤΙΑΣ	1,003	1,053	1,028
ΝΟΜΟΣ ΘΕΣΣΑΛΟΝΙΚΗΣ	1,005	1,057	1,031
ΝΟΜΟΣ ΙΩΑΝΝΙΝΩΝ	0,995	1,074	1,034
ΝΟΜΟΣ ΚΑΒΑΛΑΣ	0,993	1,065	1,029
ΝΟΜΟΣ ΚΑΡΔΙΤΣΗΣ	1,010	1,063	1,037
ΝΟΜΟΣ ΚΑΣΤΟΡΙΑΣ	1,007	1,053	1,030
ΝΟΜΟΣ ΚΕΡΚΥΡΑΣ	1,032	1,086	1,059
ΝΟΜΟΣ ΚΕΦΑΛΛΗΝΙΑΣ	1,039	1,095	1,067
ΝΟΜΟΣ ΚΙΛΚΙΣ	1,001	1,024	1,013
ΝΟΜΟΣ ΚΟΖΑΝΗΣ	0,998	1,046	1,022
ΝΟΜΟΣ ΚΟΡΙΝΘΙΑΣ	1,005	1,072	1,039
ΝΟΜΟΣ ΚΥΚΛΑΔΩΝ	1,078	1,198	1,138
ΝΟΜΟΣ ΛΑΚΩΝΙΑΣ	1,016	1,082	1,049
ΝΟΜΟΣ ΛΑΡΙΣΗΣ	0,993	1,060	1,026
ΝΟΜΟΣ ΛΑΣΙΘΙΟΥ	1,046	1,079	1,062
ΝΟΜΟΣ ΛΕΣΒΟΥ	1,023	1,128	1,076
ΝΟΜΟΣ ΛΕΥΚΑΔΟΣ	1,008	1,065	1,037
ΝΟΜΟΣ ΜΑΓΝΗΣΙΑΣ	0,991	1,097	1,044
ΝΟΜΟΣ ΜΕΣΣΗΝΙΑΣ	1,010	1,099	1,055
ΝΟΜΟΣ ΞΑΝΘΗΣ	1,003	1,032	1,017
ΝΟΜΟΣ ΠΕΛΛΗΣ	0,999	1,048	1,024
ΝΟΜΟΣ ΠΙΕΡΙΑΣ	0,999	1,050	1,024
ΝΟΜΟΣ ΠΡΕΒΕΖΗΣ	1,009	1,044	1,027
ΝΟΜΟΣ ΡΕΘΥΜΝΗΣ	1,049	1,101	1,075
ΝΟΜΟΣ ΡΟΔΟΠΗΣ	1,002	1,055	1,029
ΝΟΜΟΣ ΣΑΜΟΥ	1,036	1,125	1,081
ΝΟΜΟΣ ΣΕΡΡΩΝ	1,004	1,041	1,022
ΝΟΜΟΣ ΤΡΙΚΑΛΩΝ	1,003	1,054	1,029
ΝΟΜΟΣ ΦΘΙΩΤΙΔΟΣ	1,003	1,058	1,031
ΝΟΜΟΣ ΦΛΩΡΙΝΗΣ	1,012	1,052	1,032
ΝΟΜΟΣ ΦΩΚΙΔΟΣ	1,014	1,074	1,044
ΝΟΜΟΣ ΧΑΛΚΙΔΙΚΗΣ	0,996	1,100	1,048
ΝΟΜΟΣ ΧΑΝΙΩΝ	1,037	1,098	1,067
ΝΟΜΟΣ ΧΙΟΥ	1,006	1,104	1,055
ΣΤΑΘΜΙΣΜΕΝΟΣ Μ.Ο.*	1,005	1,085	1,045

* Μέσοι όροι ελάχιστων και μέγιστων τιμών χονδρικής όπως υποβάλλονται από τις εταιρείες εμπορίας στο Παρατηρητήριο Τιμών βάσει της ΚΥΑ 978/24-10-2011.
Η στάθμιση γίνεται βάσει των όγκων πωλήσεων έτους 2019 ανά τύπο καυσίμου και ανά νομό.

3. γ. Συγκριτικά στοιχεία με Ε.Ε.

Οι λιανικές τιμές πετρελαίου κίνησης με φόρους και προ φόρων στις 27 χώρες της Ε.Ε. για τις 30/11/2020 (τελευταία επίσημα στοιχεία) παρουσιάζονται συγκριτικά κατά φθίνουσα σειρά στα παρακάτω διαγράμματα:



Αναλυτικά στοιχεία για τις τιμές καυσίμων και τους φόρους στις 27 χώρες της Ε.Ε. παρουσιάζονται στην ιστοσελίδα της Ευρωπαϊκής Επιτροπής: http://ec.europa.eu/energy/observatory/oil/bulletin_en.htm

*Οι συγκρίσεις των τιμών μεταξύ των διαφόρων χωρών θα πρέπει να γίνονται με ιδιαίτερη προσοχή εξαιτίας των διαφορών στην ποιότητα των προϊόντων, στις πρακτικές μάρκετινγκ, στις δομές της αγοράς και στις καταναλωτικές συνήθειες που επικρατούν σε κάθε χώρα.

4. Πετρέλαιο Θέρμανσης (Κατ' οίκον)

4. α. Διαμόρφωση τιμής

Η τιμή διυλιστηρίου του πετρελαίου θέρμανσης για την Πέμπτη 03/12/2020 διαμορφώθηκε στα 0,3029 € λίτρο. Σε σχέση με την τιμή διυλιστηρίου της προηγούμενης εβδομάδας (26/11/2020) σημειώθηκε αύξηση κατά 0,0059€ ανά λίτρο (0,59λεπτά).

Οι φόροι, τα τέλη και οι λοιπές επιβαρύνσεις αντιστοιχούν σε 0,4468 € ανά λίτρο.

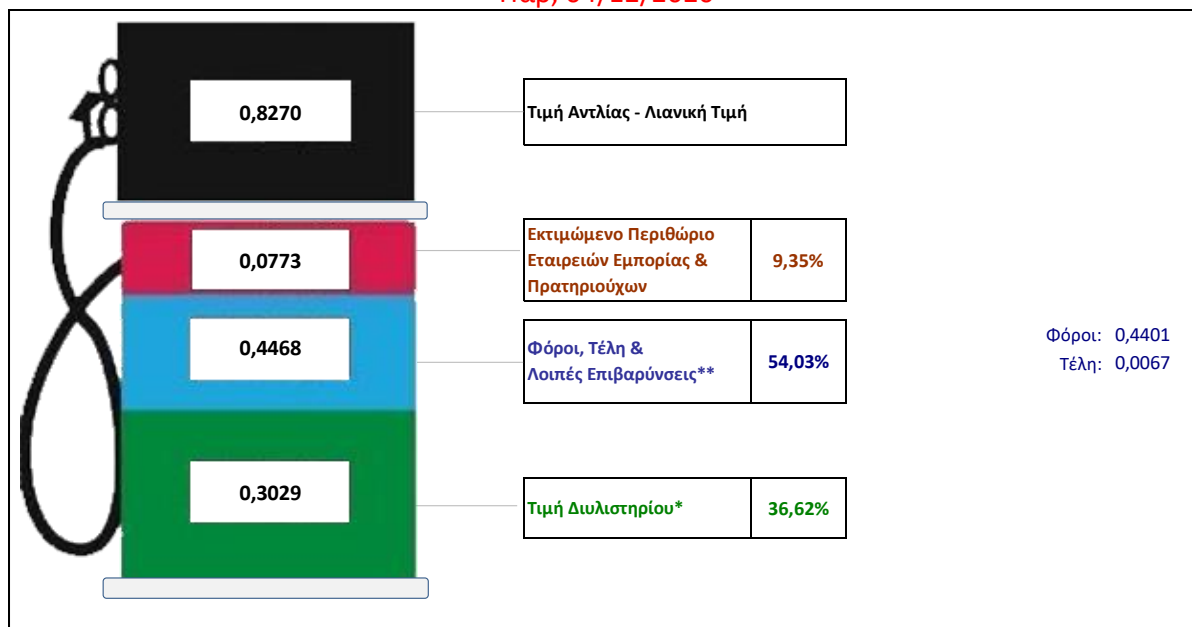
Η μέση τιμή λιανικής του πετρελαίου θέρμανσης (κατ' οίκον) για την Παρασκευή 04/12/2020 διαμορφώθηκε στο 0,8270€ ανά λίτρο. Σε σχέση με την τιμή της προηγούμενης εβδομάδας (27/11/2020) σημειώθηκε αύξηση κατά 0,012€ ανά λίτρο (1,2λεπτά).

Το εκτιμώμενο περιθώριο των πρατηριούχων και των εταιρειών εμπορίας υπολογίζεται κατά μέσο όρο στα 0,0773 ανά λίτρο (7,73 λεπτά).

Η τελική τιμή λιανικής διαμορφώνεται από την τιμή διυλιστηρίου κατά 36,62%, από τους φόρους (σταθερούς και μεταβλητούς) κατά 54,03%, και από τα εκτιμώμενα περιθώρια των εταιρειών εμπορίας, των μεταφορέων υγρών καυσίμων και των πρατηρίων κατά 9,35% (βλ. παρακάτω πίνακα).

Διαμόρφωση Μέσης Τιμής DIESEL Θέρμανσης Κατ' οίκον

Παρ, 04/12/2020



* Τιμή διυλιστηρίου

0,3029

-Τιμή διυλιστηρίου προηγούμενης ημέρας (Μέση Σταθμική Τιμή εκ των δύο εταιρειών διύλισης)

-Στην τιμή διυλιστηρίου περιλαμβάνονται οι ειδικές υπηρεσίες (φορτωτικά)

** Τέλη

0,0067

-Ανταποδοτικό τέλος ΡΑΕ: 0,20 € ανά χίλια λίτρα. (Απόφαση 147/2015 - ΦΕΚ 888/Β/19-05-2015)

0,0002

-Εισφορά «Ειδικού Λογαριασμού Πετρελαιοειδών»: 1,2% επί της τιμής διυλιστηρίου. (Ν. 3335/2005 - ΦΕΚ 95/Α/20-4-2005)

0,0036

-Ειδικό τέλος Δικαιωμάτων Εκτέλεσης Τελωνειακών Εργασιών (ΔΕΤΕ): 0,5% της αξίας του αθροίσματος της τιμής εκ διυλιστηρίου και του ΕΦΚ. (Ν. 2093/92 - ΦΕΚ 181/Α/25-11-92)

0,0029

** Φόροι

0,4401

-Ειδικός Φόρος Κατανάλωσης (ΕΦΚ): για το πετρέλαιο θέρμανσης - 280 € ανά κυβικό μέτρο ή 0,280 € ανά λίτρο. (Ν. 4389/2016 (ΦΕΚ Α' 94)

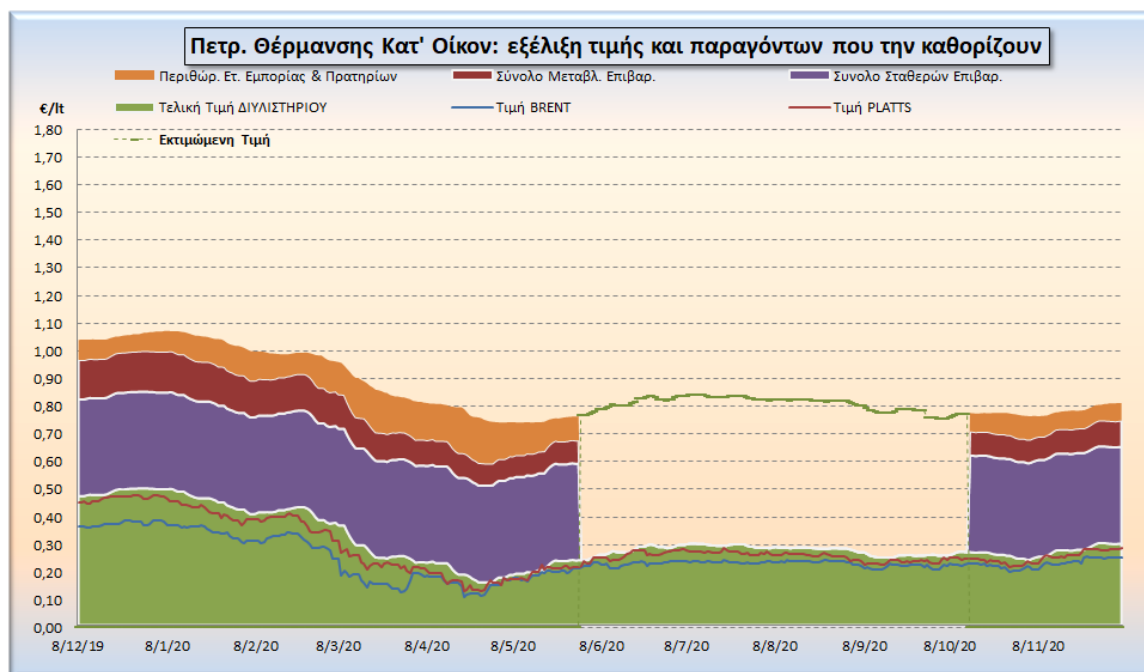
0,2800

-Φόρος Προστιθέμενης Αξίας (ΦΠΑ): 24% επί του συνόλου της τιμής διυλιστηρίου των μικτών ονομαστικών περιθωρίων κέρδους και των παραπάνω φορολογικών επιβαρύνσεων. (Ν. 2859/2000 όπως τροποποιήθηκε και ισχύει με το Ν. 4389/2016 (ΦΕΚ Α' 94)

0,1601

Η εξέλιξη των διεθνών τιμών Brent, Platts (HCIF/MED), των τιμών διυλιστηρίου, των τιμών λιανικής για το πετρέλαιο θέρμανσης κατ' οίκον, καθώς και των αντίστοιχων ενδεικτικών

περιθωρίων εμπορίας για το διάστημα των τελευταίων 12 μηνών παρουσιάζονται στο ακόλουθο διάγραμμα:



4. β. Χονδρική Τιμή Πώλησης

Αναλυτικά, οι μέσες κατώτατες και ανώτατες τιμές χονδρικής, καθώς και η διάμεσος τιμή ανά νομό παρουσιάζονται στον επόμενο πίνακα:

Μέσες Τιμές Χονδρικής Πώλησης Πετρελαίου Θέρμανσης (κατ' οίκον) ανά Νομό Παρασκευή 04 ΔΕΚΕΜΒΡΙΟΥ 2020

ΝΟΜΟΣ	ΜΕΣΗ ΚΑΤΩΤΑΤΗ ΜΕ ΦΠΑ	ΜΕΣΗ ΑΝΩΤΑΤΗ ΜΕ ΦΠΑ	ΔΙΑΜΕΣΟΣ ΤΙΜΗ
ΝΟΜΟΣ ΑΙΤΩΛΙΑΣ ΚΑΙ ΑΚΑΡΝΑΝΙΑΣ	0,748	0,796	0,772
ΝΟΜΟΣ ΑΡΓΟΛΙΔΟΣ	0,756	0,783	0,769
ΝΟΜΟΣ ΑΡΚΑΔΙΑΣ	0,746	0,792	0,769
ΝΟΜΟΣ ΑΡΤΗΣ	0,744	0,780	0,762
ΝΟΜΟΣ ΑΤΤΙΚΗΣ	0,747	0,801	0,774
ΝΟΜΟΣ ΑΧΑΪΑΣ	0,745	0,777	0,761
ΝΟΜΟΣ ΒΟΙΩΤΙΑΣ	0,749	0,785	0,767
ΝΟΜΟΣ ΓΡΕΒΕΝΩΝ	0,767	0,777	0,772
ΝΟΜΟΣ ΔΡΑΜΑΣ	0,758	0,774	0,766
ΝΟΜΟΣ ΔΩΔΕΚΑΝΗΣΟΥ	0,807	0,868	0,837
ΝΟΜΟΣ ΕΒΡΟΥ	0,755	0,789	0,772
ΝΟΜΟΣ ΕΥΒΟΙΑΣ	0,749	0,785	0,767
ΝΟΜΟΣ ΕΥΡΥΤΑΝΙΑΣ	0,779	0,783	0,781
ΝΟΜΟΣ ΖΑΚΥΝΘΟΥ	0,746	0,787	0,766
ΝΟΜΟΣ ΗΛΕΙΑΣ	0,753	0,797	0,775
ΝΟΜΟΣ ΗΜΑΘΙΑΣ	0,738	0,762	0,750
ΝΟΜΟΣ ΗΡΑΚΛΕΙΟΥ	0,776	0,824	0,800
ΝΟΜΟΣ ΘΕΣΠΡΩΤΙΑΣ	0,760	0,796	0,778
ΝΟΜΟΣ ΘΕΣΣΑΛΟΝΙΚΗΣ	0,746	0,784	0,765
ΝΟΜΟΣ ΙΩΑΝΝΙΝΩΝ	0,745	0,797	0,771
ΝΟΜΟΣ ΚΑΒΑΛΑΣ	0,751	0,784	0,768
ΝΟΜΟΣ ΚΑΡΔΙΤΣΗΣ	0,760	0,788	0,774
ΝΟΜΟΣ ΚΑΣΤΟΡΙΑΣ	0,753	0,781	0,767
ΝΟΜΟΣ ΚΕΡΚΥΡΑΣ	0,770	0,821	0,796
ΝΟΜΟΣ ΚΕΦΑΛΛΗΝΙΑΣ	0,794	0,820	0,807

ΝΟΜΟΣ	ΜΕΣΗ ΚΑΤΩΤΑΤΗ ΜΕ ΦΠΑ	ΜΕΣΗ ΑΝΩΤΑΤΗ ΜΕ ΦΠΑ	ΔΙΑΜΕΣΟΣ ΤΙΜΗ
ΝΟΜΟΣ ΚΙΛΚΙΣ	0,753	0,762	0,758
ΝΟΜΟΣ ΚΟΖΑΝΗΣ	0,752	0,779	0,765
ΝΟΜΟΣ ΚΟΡΙΝΘΙΑΣ	0,758	0,797	0,778
ΝΟΜΟΣ ΚΥΚΛΑΔΩΝ	0,811	0,896	0,853
ΝΟΜΟΣ ΛΑΚΩΝΙΑΣ	0,770	0,800	0,785
ΝΟΜΟΣ ΛΑΡΙΣΗΣ	0,745	0,783	0,764
ΝΟΜΟΣ ΛΑΣΙΘΙΟΥ	0,784	0,819	0,802
ΝΟΜΟΣ ΛΕΣΒΟΥ	0,783	0,851	0,817
ΝΟΜΟΣ ΛΕΥΚΑΔΟΣ	0,758	0,794	0,776
ΝΟΜΟΣ ΜΑΓΝΗΣΙΑΣ	0,741	0,803	0,772
ΝΟΜΟΣ ΜΕΣΣΗΝΙΑΣ	0,755	0,824	0,789
ΝΟΜΟΣ ΞΑΝΘΗΣ	0,751	0,773	0,762
ΝΟΜΟΣ ΠΕΛΛΗΣ	0,743	0,775	0,759
ΝΟΜΟΣ ΠΙΕΡΙΑΣ	0,746	0,782	0,764
ΝΟΜΟΣ ΠΡΕΒΕΖΗΣ	0,771	0,787	0,779
ΝΟΜΟΣ ΡΕΘΥΜΝΗΣ	0,789	0,828	0,809
ΝΟΜΟΣ ΡΟΔΟΠΗΣ	0,755	0,781	0,768
ΝΟΜΟΣ ΣΑΜΟΥ	0,790	0,855	0,823
ΝΟΜΟΣ ΣΕΡΡΩΝ	0,748	0,772	0,760
ΝΟΜΟΣ ΤΡΙΚΑΛΩΝ	0,750	0,787	0,768
ΝΟΜΟΣ ΦΘΙΩΤΙΔΟΣ	0,755	0,781	0,768
ΝΟΜΟΣ ΦΛΩΡΙΝΗΣ	0,752	0,778	0,765
ΝΟΜΟΣ ΦΩΚΙΔΟΣ	0,765	0,798	0,781
ΝΟΜΟΣ ΧΑΛΚΙΔΙΚΗΣ	0,747	0,776	0,761
ΝΟΜΟΣ ΧΑΝΙΩΝ	0,776	0,812	0,794
ΝΟΜΟΣ ΧΙΟΥ	0,775	0,805	0,790
ΣΤΑΘΜΙΣΜΕΝΟΣ Μ.Ο.	0,751	0,792	0,772

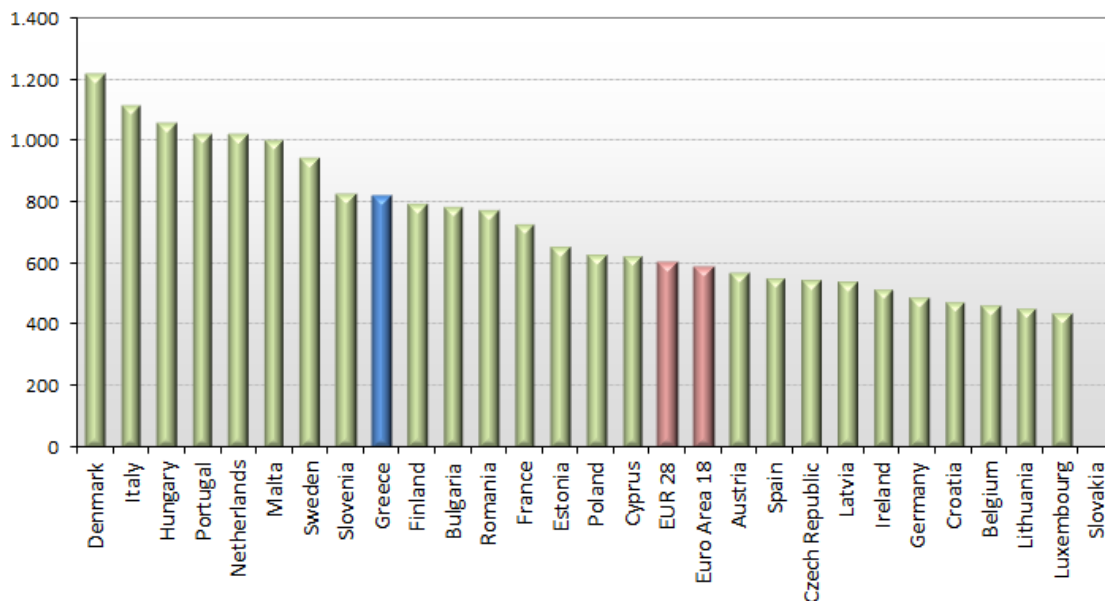
* Μέσοι όροι ελάχιστων και μέγιστων τιμών χονδρικής όπως υποβάλλονται από τις εταιρείες εμπορίας στο Παρατηρητήριο Τιμών βάσει της ΚΥΑ 978/24-10-2011.

** Η στάθμιση γίνεται βάσει των όγκων πωλήσεων ανά τύπο καυσίμου ανά νομό.

4. γ. Συγκριτικά στοιχεία με Ε.Ε.

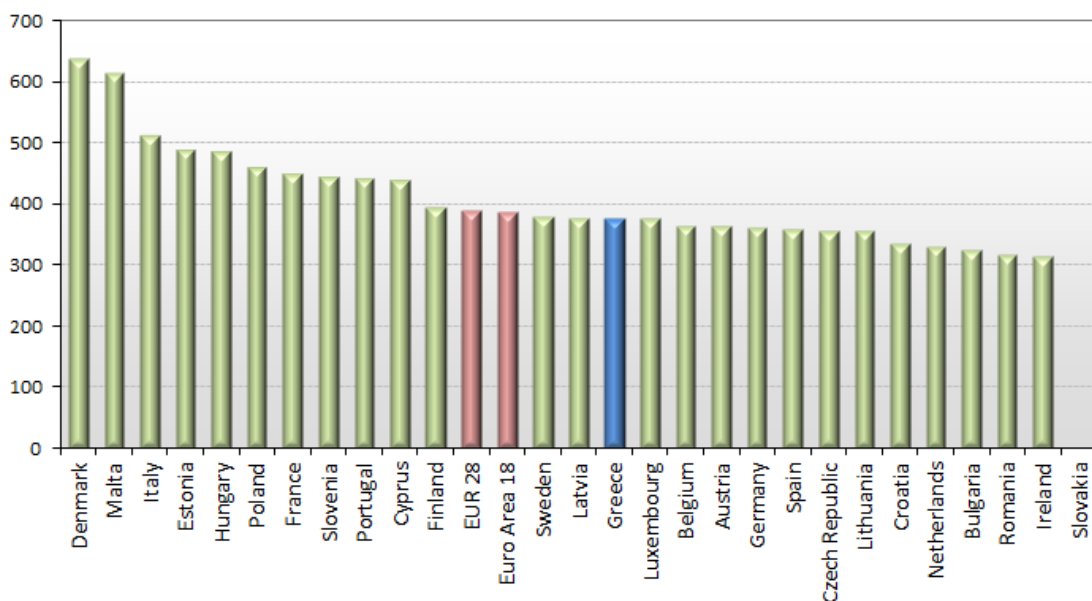
Οι λιανικές τιμές πετρελαίου κίνησης με φόρους και προ φόρων στις 27 χώρες της Ε.Ε. για τις 30/11/2020 (τελευταία επίσημα στοιχεία) παρουσιάζονται συγκριτικά κατά φθίνουσα σειρά στα παρακάτω διαγράμματα:

Heating gas oil (weekly prices with taxes) - 30/11/2020



Πηγή: European Commission

Heating gas oil (weekly prices without taxes) - 30/11/2020



Πηγή: European Commission

[ΘΕΣΗ ΑΚΡΙΒΟΥΣ ΑΝΤΙΓΡΑΦΟΥ]

Ο ΠΡΟΪΣΤΑΜΕΝΟΣ ΔΙΕΥΘΥΝΣΗΣ
α/α

ΚΑΡΑΜΠΕΤΣΟΣ ΓΙΩΡΓΟΣ