



ΓΕΝΙΚΗ ΓΡΑΜΜΑΤΕΙΑ ΕΜΠΟΡΙΟΥ & ΠΡΟΣΤΑΣΙΑΣ
ΚΑΤΑΝΑΛΩΤΗ
ΓΕΝΙΚΗ ΔΙΕΥΘΥΝΣΗ ΑΓΟΡΑΣ
ΔΙΕΥΘΥΝΣΗ ΕΛΕΓΧΩΝ & ΠΑΡΑΤΗΡΗΤΗΡΙΩΝ
ΤΜΗΜΑ ΠΑΡΑΤΗΡΗΤΗΡΙΩΝ ΤΙΜΩΝ

Αναρτητέο στο διαδίκτυο

Αθήνα : 09 -10-2019

Αρ. Πρωτ.: 101881

ΕΒΔΟΜΑΔΙΑΙΟ ΔΕΛΤΙΟ ΕΠΙΣΚΟΠΗΣΗΣ ΤΙΜΩΝ ΚΑΥΣΙΜΩΝ

Παρασκευή, 04 ΟΚΤΩΒΡΙΟΥ 2019

1. Τιμές Παρατηρητηρίου Υγρών Καυσίμων

Οι λιανικές τιμές των υγρών καυσίμων (αμόλυβδη 95 οκτ., σούπερ αμόλυβδη 100 οκτ., σούπερ LRP, πετρέλαιο κίνησης, πετρέλαιο θέρμανσης και υγραέριο κίνησης) αναρτώνται αναλυτικά στην ιστοσελίδα του Παρατηρητηρίου Τιμών Υγρών Καυσίμων του Υπουργείου Οικονομίας και Ανάπτυξης www.fuelprices.gr, όπου παρουσιάζονται καθημερινά οι μέσες τιμές σε όλους τους Νομούς της χώρας.

Μέσες τιμές λιανικής πώλησης καυσίμων για όλη την Ελλάδα

Παρασκευή, 04 ΟΚΤΩΒΡΙΟΥ 2019

Προϊόν	Μέση Τιμή
Αμόλυβδη 95 οκτ.	1,608
Αμόλυβδη 100 οκτ.	1,815
Super	1,763
Diesel Κίνησης	1,394
Υγραέριο κίνησης (Autogas)	0,764

* Η μέση τιμή πανελλαδικά υπολογίζεται από τον σταθμισμένο μέσο όρο με βάση τους όγκους πωλήσεων έτους 2018 ανά τύπο καυσίμου ανά νομό.

** Δεν καταγράφεται κατανάλωση στο πετρέλαιο θέρμανσης για τη χρονική περίοδο 30/4 έως 15/10 κάθε έτους.

Στον παρακάτω πίνακα παρουσιάζονται οι μέσες τιμές λιανικής των υγρών καυσίμων ανά Νομό

Μέσες τιμές λιανικής πώλησης καυσίμων ανά νομό

Παρασκευή, 04 ΟΚΤΩΒΡΙΟΥ 2019

ΝΟΜΟΣ	Αμόλυβδη 95 οκτ.	Αμόλυβδη 100 οκτ.	Super	Diesel Κίνησης	Υγραέριο κίνησης (Autogas)
ΝΟΜΟΣ ΑΤΤΙΚΗΣ	1,577	1,801	1,790	1,370	0,722
ΝΟΜΟΣ ΑΙΤΩΛΙΑΣ ΚΑΙ ΑΚΑΡΝΑΝΙΑΣ	1,634	1,867	1,798	1,410	0,807
ΝΟΜΟΣ ΑΡΓΟΛΙΔΟΣ	1,599	1,808	1,670	1,380	0,721
ΝΟΜΟΣ ΑΡΚΑΔΙΑΣ	1,624	1,821		1,403	0,753
ΝΟΜΟΣ ΑΡΤΗΣ	1,598	1,818		1,394	0,781
ΝΟΜΟΣ ΑΧΑΪΑΣ	1,607	1,823	1,791	1,407	0,790
ΝΟΜΟΣ ΒΟΙΩΤΙΑΣ	1,596	1,820		1,386	0,767
ΝΟΜΟΣ ΓΡΕΒΕΝΩΝ	1,640	1,823		1,424	0,799
ΝΟΜΟΣ ΔΡΑΜΑΣ	1,594	1,832		1,373	0,744
ΝΟΜΟΣ ΔΩΔΕΚΑΝΗΣΟΥ	1,733	1,927		1,482	0,916
ΝΟΜΟΣ ΕΒΡΟΥ	1,609	1,822		1,393	0,796
ΝΟΜΟΣ ΕΥΒΟΙΑΣ	1,607	1,815		1,404	0,776
ΝΟΜΟΣ ΕΥΡΥΤΑΝΙΑΣ	1,702	1,941		1,506	0,798
ΝΟΜΟΣ ΖΑΚΥΝΘΟΥ	1,666	1,841		1,427	0,859
ΝΟΜΟΣ ΗΛΕΙΑΣ	1,609	1,788		1,389	0,719
ΝΟΜΟΣ ΗΜΑΘΙΑΣ	1,593	1,787		1,379	0,706
ΝΟΜΟΣ ΗΡΑΚΛΕΙΟΥ	1,673	1,854		1,446	0,859
ΝΟΜΟΣ ΘΕΣΠΡΩΤΙΑΣ	1,648	1,860		1,434	0,796
ΝΟΜΟΣ ΘΕΣΣΑΛΟΝΙΚΗΣ	1,577	1,782		1,365	0,731
ΝΟΜΟΣ ΙΩΑΝΝΙΝΩΝ	1,590	1,833	1,410	1,392	0,760
ΝΟΜΟΣ ΚΑΒΑΛΑΣ	1,623	1,826		1,396	0,793
ΝΟΜΟΣ ΚΑΡΔΙΤΣΗΣ	1,603	1,846	1,945	1,387	0,726
ΝΟΜΟΣ ΚΑΣΤΟΡΙΑΣ	1,629	1,815		1,423	0,777
ΝΟΜΟΣ ΚΕΡΚΥΡΑΣ	1,664	1,855		1,451	0,949
ΝΟΜΟΣ ΚΕΦΑΛΛΗΝΙΑΣ	1,711	1,896		1,482	0,950
ΝΟΜΟΣ ΚΙΛΚΙΣ	1,589	1,826		1,384	0,769
ΝΟΜΟΣ ΚΟΖΑΝΗΣ	1,597	1,778		1,399	0,729
ΝΟΜΟΣ ΚΟΡΙΝΘΙΑΣ	1,593	1,809		1,392	0,719
ΝΟΜΟΣ ΚΥΚΛΑΔΩΝ	1,806	1,999		1,543	0,952
ΝΟΜΟΣ ΛΑΚΩΝΙΑΣ	1,631	1,842	1,660	1,408	0,787
ΝΟΜΟΣ ΛΑΡΙΣΗΣ	1,601	1,810		1,378	0,732
ΝΟΜΟΣ ΛΑΣΙΘΙΟΥ	1,664	1,864		1,437	0,872
ΝΟΜΟΣ ΛΕΣΒΟΥ	1,727	1,913		1,489	0,893
ΝΟΜΟΣ ΛΕΥΚΑΔΟΣ	1,663	1,826		1,424	0,765
ΝΟΜΟΣ ΜΑΓΝΗΣΙΑΣ	1,624	1,838		1,398	0,799
ΝΟΜΟΣ ΜΕΣΣΗΝΙΑΣ	1,625	1,831		1,388	0,780
ΝΟΜΟΣ ΞΑΝΘΗΣ	1,643	1,858		1,391	0,818
ΝΟΜΟΣ ΠΕΛΛΗΣ	1,594	1,756		1,377	0,722
ΝΟΜΟΣ ΠΙΕΡΙΑΣ	1,602	1,781		1,383	0,780
ΝΟΜΟΣ ΠΡΕΒΕΖΗΣ	1,606	1,776		1,394	0,718
ΝΟΜΟΣ ΡΕΘΥΜΝΗΣ	1,681	1,882		1,448	0,844
ΝΟΜΟΣ ΡΟΔΟΠΗΣ	1,620	1,800		1,399	0,789
ΝΟΜΟΣ ΣΑΜΟΥ	1,716	1,903		1,467	0,868
ΝΟΜΟΣ ΣΕΡΡΩΝ	1,596	1,765		1,373	0,769
ΝΟΜΟΣ ΤΡΙΚΑΛΩΝ	1,600	1,760		1,390	0,721
ΝΟΜΟΣ ΦΘΙΩΤΙΔΟΣ	1,619	1,869	1,779	1,407	0,770
ΝΟΜΟΣ ΦΛΩΡΙΝΗΣ	1,604	1,796		1,415	0,786
ΝΟΜΟΣ ΦΩΚΙΔΟΣ	1,668	1,900		1,456	0,816
ΝΟΜΟΣ ΧΑΛΚΙΔΙΚΗΣ	1,629	1,811		1,409	0,764
ΝΟΜΟΣ ΧΑΝΙΩΝ	1,659	1,886		1,443	0,840
ΝΟΜΟΣ ΧΙΟΥ	1,694	1,896		1,455	1,039
ΠΑΝΕΛΛΗΝΙΟΣ ΣΤΑΘΜΙΣΜΕΝΟΣ Μ.Ο.	1,608	1,815	1,763	1,394	0,764

2.Απλή Αμόλυβδη Βενζίνη 95 οκτανίων¹

2. α. Διαμόρφωση τιμής

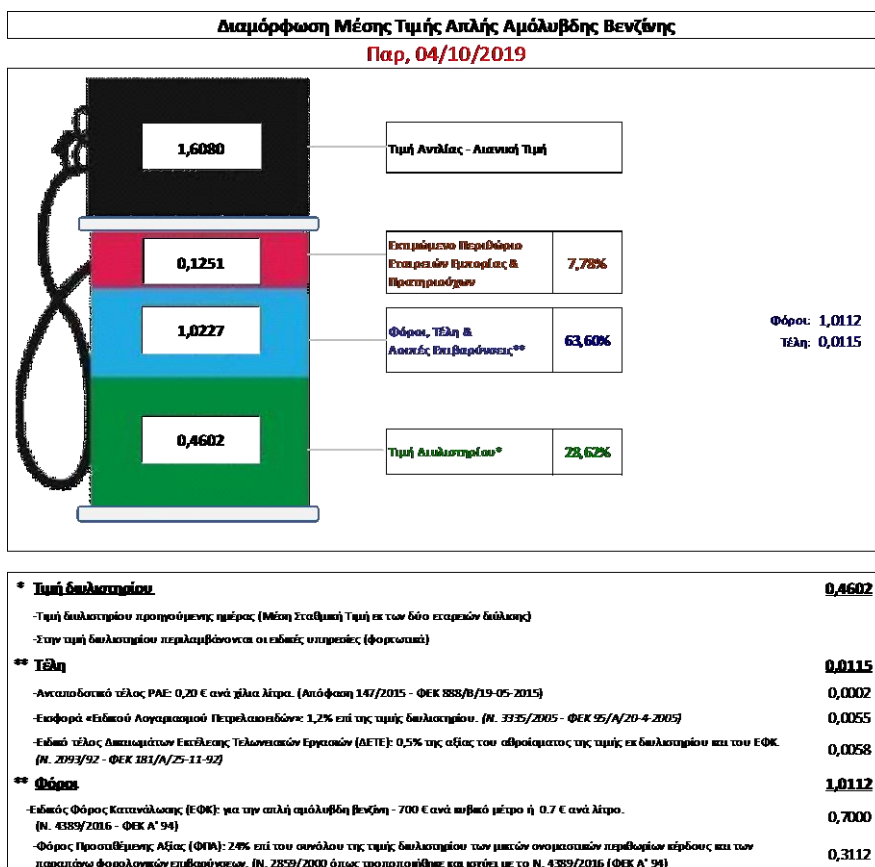
Η τιμή διυλιστηρίου της απλής αμόλυβδης βενζίνης 95 οκτανίων για την Πέμπτη 03/10/2019 διαμορφώθηκε στα 0,4602 € ανά λίτρο. Σε σχέση με την τιμή διυλιστηρίου της προηγούμενης εβδομάδας (26/09/2019) σημειώθηκε μείωση κατά 0,0133 ευρώ ανά λίτρο (1,33 λεπτά).

Οι φόροι, τα τέλη και οι λοιπές επιβαρύνσεις αντιστοιχούν σε 1,0227 € ανά λίτρο.

Η μέση τιμή λιανικής της απλής αμόλυβδης βενζίνης 95 οκτανίων για την Παρασκευή 04/10/2019 διαμορφώθηκε στα 1,6080 € ανά λίτρο. Σε σχέση με την τιμή της προηγούμενης εβδομάδας (27/09/2019) σημειώθηκε μείωση κατά 0,004 ευρώ ανά λίτρο (0,4 λεπτά).

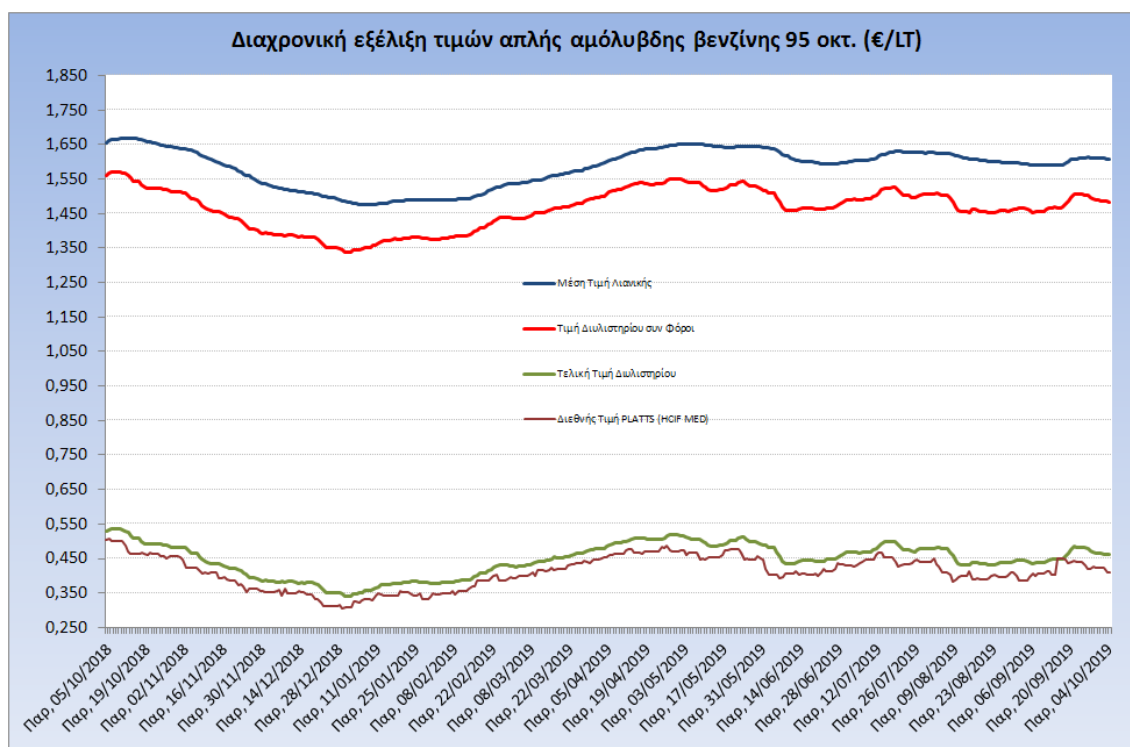
Το εκτιμώμενο περιθώριο των πρατηριούχων και των εταιρειών εμπορίας υπολογίζεται κατά μέσο όρο στα 0,1251 ανά λίτρο (12,51 λεπτά).

Η τελική τιμή λιανικής διαμορφώνεται από την τιμή διυλιστηρίου κατά 28,62 %, από τους φόρους (σταθερούς και μεταβλητούς) κατά 63,60%, και από τα εκτιμώμενα περιθώρια των εταιρειών εμπορίας, των μεταφορέων υγρών καυσίμων και των πρατηρίων κατά 7,78% (βλ. παρακάτω πίνακα).



¹ Σημειώνεται ότι σύμφωνα με το αρ. 29, του Ν. 4546/2018 (ΦΕΚ Α' 101), από 1/1/2019 η βενζίνη που καταναλώνεται εγχώρια για χρήση στις μεταφορές αναμειγνύεται υποχρεωτικά είτε με αυτούσια βιοαιθανολή είτε με βιοαιθέρες που παράγονται από αλκοόλες βιολογικής προέλευσης. Η συμμετοχή της αυτούσιας βιοαιθανόλης και της αλκοόλης βιολογικής προέλευσης που χρησιμοποιείται για την παραγωγή βιοαιθέρων επί του ενεργειακού περιεχομένου του τελικού μείγματος βενζίνης ορίζεται σε ποσοστό 1% για το έτος 2019 και 3,3% για τα έτη από το 2020 και μετά.

Η εξέλιξη των διεθνών τιμών Platts (HCIF/MED), των τιμών διυλιστηρίου και των τιμών λιανικής της απλής αμόλυβδης βενζίνης 95 οκτ., καθώς και των αντίστοιχων ενδεικτικών περιθωρίων εμπορίας για το διάστημα των τελευταίων 12 μηνών παρουσιάζονται στο ακόλουθο διάγραμμα:



2. β. Χονδρική Τιμή Πώλησης

Αναλυτικά, οι μέσες κατώτατες και ανώτατες τιμές χονδρικής, καθώς και η διάμεσος τιμή ανά νομό παρουσιάζονται στον επόμενο πίνακα:

Τιμές Χονδρικής Πώλησης Απλής Αμόλυβδης Βενζίνης ανά Νομό Παρασκευή, 04 ΟΚΤΩΒΡΙΟΥ 2019

ΝΟΜΟΣ	ΜΕΣΗ ΚΑΤΩΤΑΤΗ ΜΕ ΦΠΑ	ΜΕΣΗ ΑΝΩΤΑΤΗ ΜΕ ΦΠΑ	ΔΙΑΜΕΣΟΣ ΤΙΜΗ
ΝΟΜΟΣ ΑΙΤΩΛΙΑΣ ΚΑΙ ΑΚΑΡΝΑΝΙΑΣ	1,462	1,519	1,490
ΝΟΜΟΣ ΑΡΓΟΛΙΔΟΣ	1,481	1,545	1,513
ΝΟΜΟΣ ΑΡΚΑΔΙΑΣ	1,466	1,511	1,488
ΝΟΜΟΣ ΑΡΤΗΣ	1,473	1,518	1,495
ΝΟΜΟΣ ΑΤΤΙΚΗΣ	1,484	1,606	1,545
ΝΟΜΟΣ ΑΧΑΪΑΣ	1,467	1,519	1,493
ΝΟΜΟΣ ΒΟΙΩΤΙΑΣ	1,469	1,529	1,499
ΝΟΜΟΣ ΓΡΕΒΕΝΩΝ	1,496	1,513	1,505
ΝΟΜΟΣ ΔΡΑΜΑΣ	1,482	1,512	1,497
ΝΟΜΟΣ ΔΩΔΕΚΑΝΗΣΟΥ	1,496	1,640	1,568
ΝΟΜΟΣ ΕΒΡΟΥ	1,478	1,530	1,504
ΝΟΜΟΣ ΕΥΒΟΙΑΣ	1,466	1,535	1,500
ΝΟΜΟΣ ΕΥΡΥΤΑΝΙΑΣ	1,536	1,543	1,539
ΝΟΜΟΣ ΖΑΚΥΝΘΟΥ	1,464	1,520	1,492
ΝΟΜΟΣ ΗΛΕΙΑΣ	1,488	1,544	1,516
ΝΟΜΟΣ ΗΜΑΘΙΑΣ	1,462	1,499	1,481
ΝΟΜΟΣ ΗΡΑΚΛΕΙΟΥ	1,503	1,567	1,535

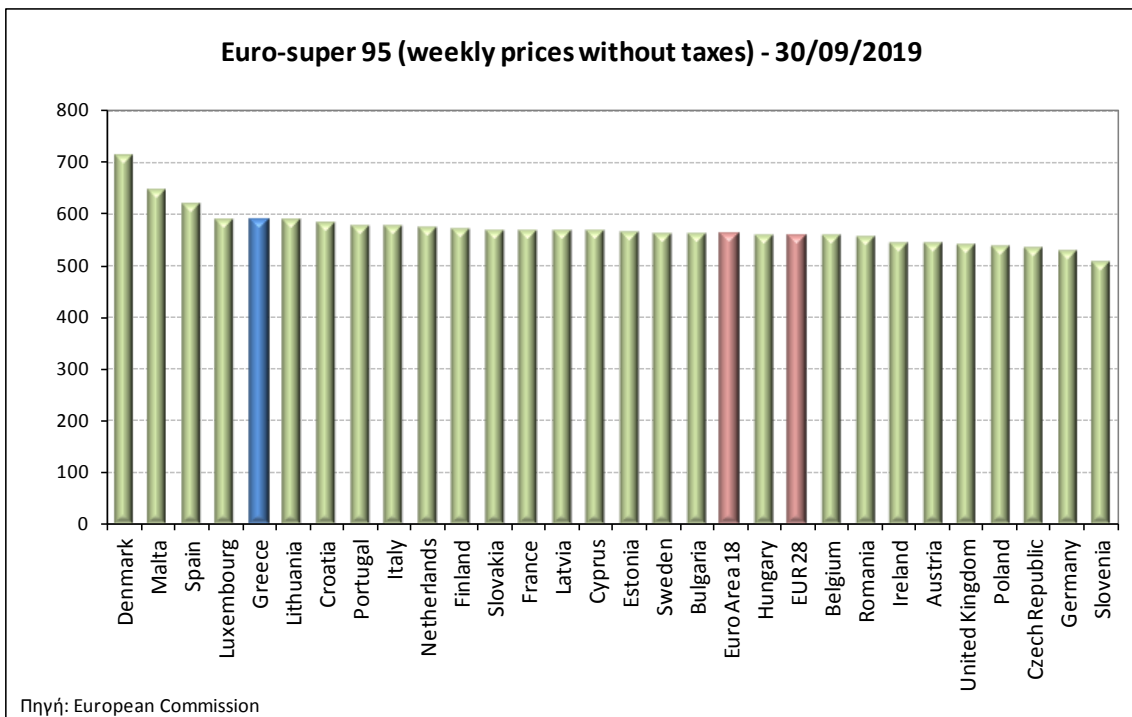
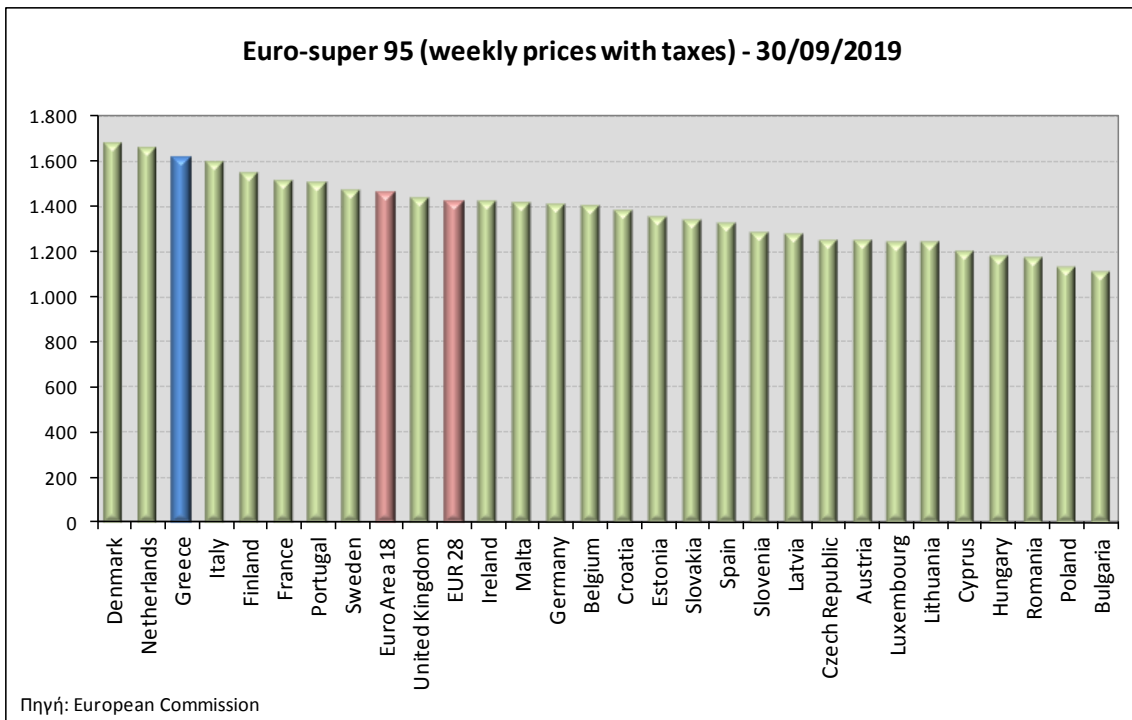
ΝΟΜΟΣ ΘΕΣΠΡΩΤΙΑΣ	1,482	1,565	1,523
ΝΟΜΟΣ ΘΕΣΣΑΛΟΝΙΚΗΣ	1,482	1,527	1,505
ΝΟΜΟΣ ΙΩΑΝΝΙΝΩΝ	1,464	1,519	1,492
ΝΟΜΟΣ ΚΑΒΑΛΑΣ	1,464	1,505	1,485
ΝΟΜΟΣ ΚΑΡΔΙΤΣΗΣ	1,476	1,526	1,501
ΝΟΜΟΣ ΚΑΣΤΟΡΙΑΣ	1,481	1,523	1,502
ΝΟΜΟΣ ΚΕΡΚΥΡΑΣ	1,483	1,534	1,509
ΝΟΜΟΣ ΚΕΦΑΛΛΗΝΙΑΣ	1,521	1,568	1,544
ΝΟΜΟΣ ΚΙΛΚΙΣ	1,476	1,491	1,484
ΝΟΜΟΣ ΚΟΖΑΝΗΣ	1,467	1,513	1,490
ΝΟΜΟΣ ΚΟΡΙΝΘΙΑΣ	1,464	1,523	1,493
ΝΟΜΟΣ ΚΥΚΛΑΔΩΝ	1,547	1,698	1,623
ΝΟΜΟΣ ΛΑΚΩΝΙΑΣ	1,482	1,542	1,512
ΝΟΜΟΣ ΛΑΡΙΣΗΣ	1,474	1,522	1,498
ΝΟΜΟΣ ΛΑΣΙΘΙΟΥ	1,513	1,552	1,533
ΝΟΜΟΣ ΛΕΣΒΟΥ	1,463	1,546	1,505
ΝΟΜΟΣ ΛΕΥΚΑΔΟΣ	1,488	1,524	1,506
ΝΟΜΟΣ ΜΑΓΝΗΣΙΑΣ	1,466	1,552	1,509
ΝΟΜΟΣ ΜΕΣΣΗΝΙΑΣ	1,478	1,578	1,528
ΝΟΜΟΣ ΞΑΝΘΗΣ	1,466	1,493	1,479
ΝΟΜΟΣ ΠΕΛΛΗΣ	1,470	1,517	1,493
ΝΟΜΟΣ ΠΙΕΡΙΑΣ	1,472	1,545	1,509
ΝΟΜΟΣ ΠΡΕΒΕΖΗΣ	1,488	1,518	1,503
ΝΟΜΟΣ ΡΕΘΥΜΝΗΣ	1,523	1,559	1,541
ΝΟΜΟΣ ΡΟΔΟΠΗΣ	1,471	1,516	1,494
ΝΟΜΟΣ ΣΑΜΟΥ	1,487	1,610	1,549
ΝΟΜΟΣ ΣΕΡΡΩΝ	1,475	1,508	1,491
ΝΟΜΟΣ ΤΡΙΚΑΛΩΝ	1,473	1,519	1,496
ΝΟΜΟΣ ΦΘΙΩΤΙΔΟΣ	1,471	1,516	1,494
ΝΟΜΟΣ ΦΛΩΡΙΝΗΣ	1,484	1,504	1,494
ΝΟΜΟΣ ΦΩΚΙΔΟΣ	1,516	1,529	1,522
ΝΟΜΟΣ ΧΑΛΚΙΔΙΚΗΣ	1,468	1,524	1,496
ΝΟΜΟΣ ΧΑΝΙΩΝ	1,504	1,569	1,537
ΝΟΜΟΣ ΧΙΟΥ	1,455	1,548	1,502
ΣΤΑΘΜΙΣΜΕΝΟΣ Μ.Ο.*	1,482	1,564	1,523

* Μέσοι όροι ελάχιστων και μέγιστων τιμών χονδρικής όπως υποβάλλονται από τις εταιρείες εμπορίας στο Παρατηρητήριο Τιμών βάσει της ΚΥΑ 978/24-10-2011.

Η στάθμιση γίνεται βάσει των όγκων πωλήσεων έτους 2018 ανά τύπο καυσίμου και ανά νομό.

2. γ. Συγκριτικά στοιχεία με Ε.Ε.

Οι λιανικές τιμές αμόλυβδης βενζίνης με φόρους και προ φόρων στις 28 χώρες της Ε.Ε. για τις 30/09/2019 (τελευταία επίσημα στοιχεία) παρουσιάζονται συγκριτικά κατά φθίνουσα σειρά στα παρακάτω διαγράμματα:



Αναλυτικά στοιχεία για τις τιμές καυσίμων και τους φόρους στις 28 χώρες της Ε.Ε. παρουσιάζονται στην ιστοσελίδα της Ευρωπαϊκής Επιτροπής: http://ec.europa.eu/energy/observatory/oil/bulletin_en.htm

*Οι συγκρίσεις των τιμών μεταξύ των διαφόρων χωρών θα πρέπει να γίνονται με ιδιαίτερη προσοχή εξαιτίας των διαφορών στην ποιότητα των προϊόντων, στις πρακτικές μάρκετινγκ, στις δομές της αγοράς και στις καταναλωτικές συνήθειες που επικρατούν σε κάθε χώρα.

3. Πετρέλαιο Κίνησης (Biodiesel)

3. α. Διαμόρφωση τιμής

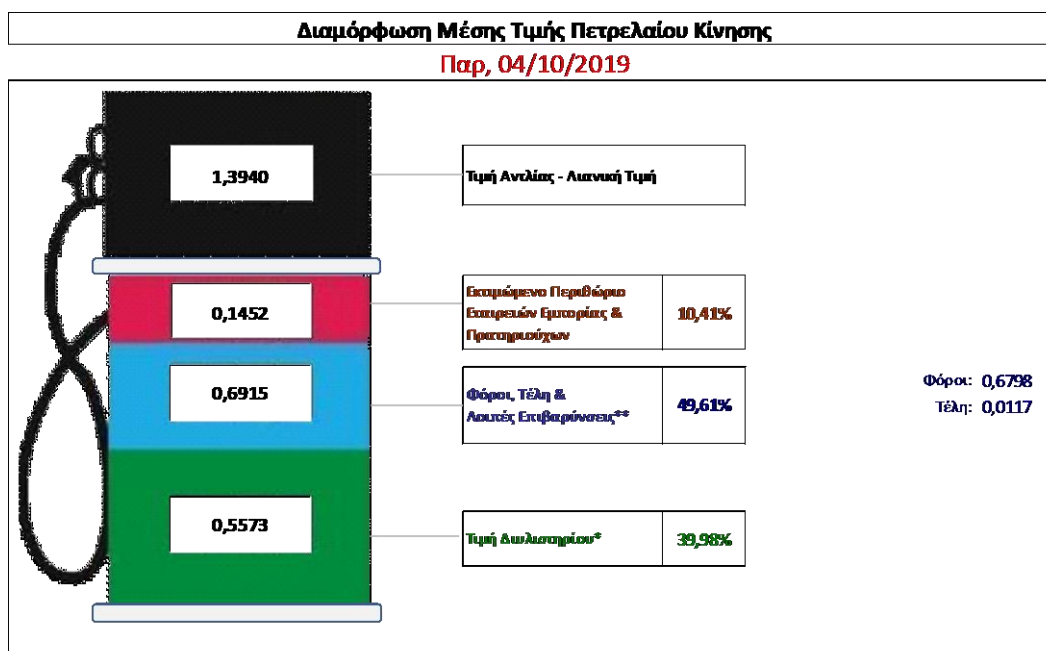
Η τιμή διυλιστηρίου του πετρελαίου κίνησης για την Πέμπτη 03/10/2019 διαμορφώθηκε στα 0,5573€ ανά λίτρο. Σε σχέση με την τιμή διυλιστηρίου της προηγούμενης εβδομάδας (26/09/2019) σημειώθηκε μείωση κατά 0,013 € ανά λίτρο (1,3 λεπτά).

Οι φόροι, τα τέλη και οι λοιπές επιβαρύνσεις αντιστοιχούν σε 0,6915 € ανά λίτρο.

Η μέση τιμή λιανικής του πετρελαίου κίνησης για την Παρασκευή 04/10/2019 διαμορφώθηκε στα 1,3940€ ανά λίτρο. Σε σχέση με την τιμή της προηγούμενης εβδομάδας (27/09/2019) σημειώθηκε μείωση κατά 0,002€ ανά λίτρο (0,2 λεπτά).

Το εκτιμώμενο περιθώριο των πρατηριούχων και των εταιρειών εμπορίας υπολογίζεται κατά μέσο όρο στα 0,1452€ ανά λίτρο (14,52 λεπτά).

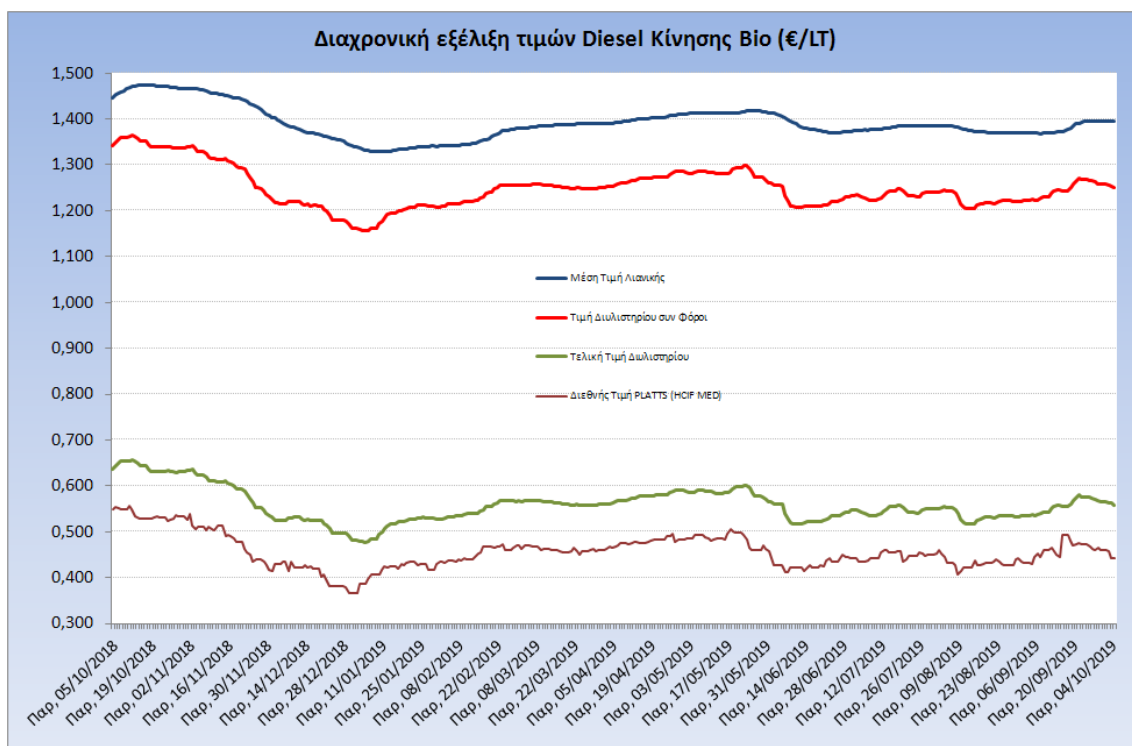
Η τελική τιμή λιανικής διαμορφώνεται από την τιμή διυλιστηρίου κατά 39,98%, από τους φόρους σταθερούς και μεταβλητούς) κατά 49,61%, και από τα εκτιμώμενα περιθώρια των εταιρειών εμπορίας, των μεταφορέων υγρών καυσίμων και των πρατηρίων κατά 10,41% (βλ. παρακάτω πίνακα).



* Τιμή διυλιστηρίου	0,5573
-Τιμή διυλιστηρίου προηγούμενης ημέρας (Μέση Σταθμική Τιμή εκ των δύο εταιρειών διύλισης)	
-Στην τιμή διυλιστηρίου περιλαμβάνονται οι ειδικές υπηρεσίες (φορτωτικά)	
** Τέλη	0,0117
-Ανασποδοτικό τέλος ΡΑΕ: 0,20 € ανά χιλια λίτρα. (Απόφαση 147/2015 - ΦΕΚ 888/Β/19-05-2015)	
-Εισφορά «Ειδικού Λογαριασμού Πετρελαιοειδών»: 1,2% επί της τιμής διυλιστηρίου. (Ν. 3335/2005 - ΦΕΚ 95/Α/20-4-2005)	
-Ειδικό τέλος Δικαιωμάτων Εκτέλεσης Τελωνειακών Εργασιών (ΔΕΤΕ): 0,5% της αξίας του αθροίσματος της τιμής εκ διυλιστηρίου και του ΕΦΚ. (Ν. 2093/92 - ΦΕΚ 181/Α/25-11-92)	
** Φόροι	0,6798
-Ειδικός Φόρος Κατανάλωσης (ΕΦΚ): για το πετρέλαιο κίνησης - 410 € ανά κυβικό μέτρο ή 0,41 € ανά λίτρο. (Ν. 4389/2016 - ΦΕΚ Α' 94)	
-Φόρος Προσθεμέμης Αξίας (ΦΠΑ): 24% επί του συνόλου της τιμής διυλιστηρίου των μικρών ονομαστικών περιθωρίων κέρδους και των παραπάνω φορολογικών επιβαρύνσεων. (Ν. 2859/2000 όπως τροποποιήθηκε και ισχύει με το Ν. 4389/2016 (ΦΕΚ Α' 94)	

Η εξέλιξη των διεθνών τιμών Platts (HCIF/MED), των τιμών διυλιστηρίου και των τιμών λιανικής

για το πετρέλαιο κίνησης, καθώς και των αντίστοιχων ενδεικτικών περιθωρίων εμπορίας για το διάστημα των τελευταίων 12 μηνών παρουσιάζονται στο ακόλουθο διάγραμμα:



3. β. Χονδρική Τιμή Πώλησης

Αναλυτικά, οι μέσες κατώτατες και ανώτατες τιμές χονδρικής, καθώς και η διάμεσος τιμή ανά νομό παρουσιάζονται στον επόμενο πίνακα:

**Τιμές Χονδρικής Πώλησης Πετρελαίου Κίνησης ανά Νομό
Παρασκευή, 04 ΟΚΤΩΒΡΙΟΥ 2019**

ΝΟΜΟΣ	ΜΕΣΗ ΚΑΤΩΤΑΤΗ ΜΕ ΦΠΑ	ΜΕΣΗ ΑΝΩΤΑΤΗ ΜΕ ΦΠΑ	ΔΙΑΜΕΣΟΣ ΤΙΜΗ
ΝΟΜΟΣ ΑΙΤΩΛΙΑΣ ΚΑΙ ΑΚΑΡΝΑΝΙΑΣ	1,221	1,284	1,252
ΝΟΜΟΣ ΑΡΓΟΛΙΔΟΣ	1,239	1,307	1,273
ΝΟΜΟΣ ΑΡΚΑΔΙΑΣ	1,224	1,269	1,247
ΝΟΜΟΣ ΑΡΤΗΣ	1,231	1,282	1,256
ΝΟΜΟΣ ΑΤΤΙΚΗΣ	1,224	1,358	1,291
ΝΟΜΟΣ ΑΧΑΪΑΣ	1,225	1,278	1,251
ΝΟΜΟΣ ΒΟΙΩΤΙΑΣ	1,226	1,301	1,263
ΝΟΜΟΣ ΓΡΕΒΕΝΩΝ	1,252	1,269	1,261
ΝΟΜΟΣ ΔΡΑΜΑΣ	1,241	1,275	1,258
ΝΟΜΟΣ ΔΩΔΕΚΑΝΗΣΟΥ	1,262	1,392	1,327
ΝΟΜΟΣ ΕΒΡΟΥ	1,236	1,302	1,269
ΝΟΜΟΣ ΕΥΒΟΙΑΣ	1,224	1,296	1,260
ΝΟΜΟΣ ΕΥΡΥΤΑΝΙΑΣ	1,295	1,310	1,303
ΝΟΜΟΣ ΖΑΚΥΝΘΟΥ	1,220	1,291	1,256
ΝΟΜΟΣ ΗΛΕΙΑΣ	1,241	1,312	1,276
ΝΟΜΟΣ ΗΜΑΘΙΑΣ	1,217	1,265	1,241
ΝΟΜΟΣ ΗΡΑΚΛΕΙΟΥ	1,256	1,327	1,291

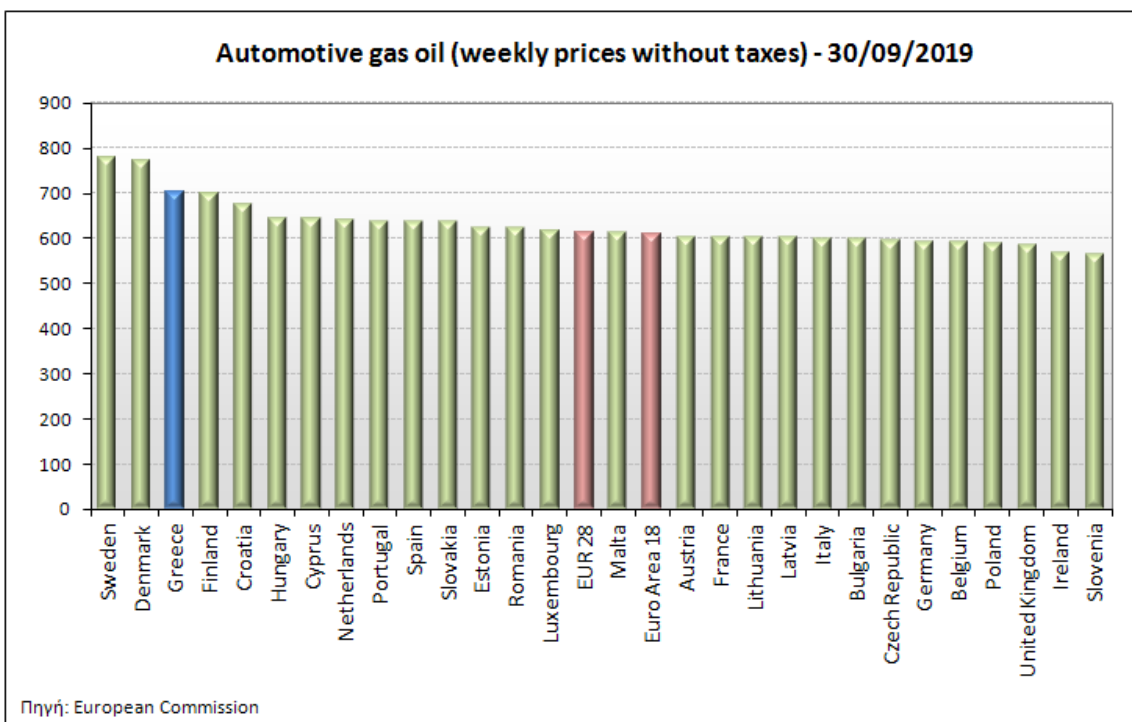
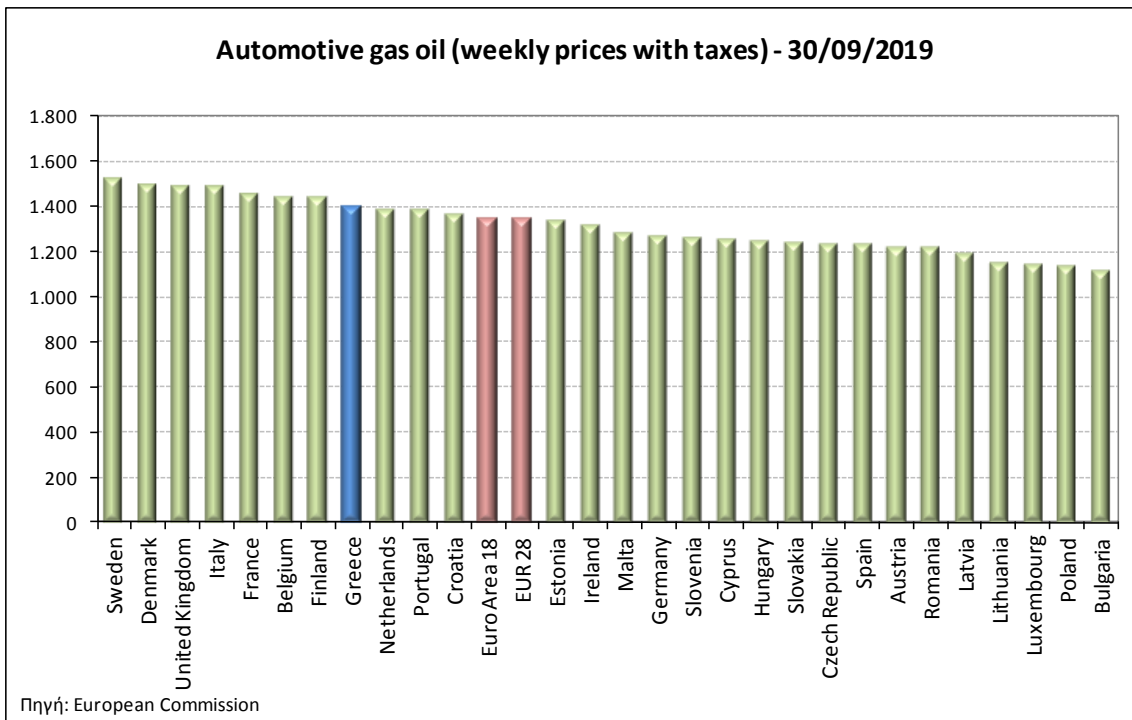
ΝΟΜΟΣ ΘΕΣΠΡΩΤΙΑΣ	1,243	1,314	1,278
ΝΟΜΟΣ ΘΕΣΣΑΛΟΝΙΚΗΣ	1,236	1,297	1,266
ΝΟΜΟΣ ΙΩΑΝΝΙΝΩΝ	1,223	1,310	1,267
ΝΟΜΟΣ ΚΑΒΑΛΑΣ	1,225	1,272	1,249
ΝΟΜΟΣ ΚΑΡΔΙΤΣΗΣ	1,234	1,294	1,264
ΝΟΜΟΣ ΚΑΣΤΟΡΙΑΣ	1,239	1,294	1,267
ΝΟΜΟΣ ΚΕΡΚΥΡΑΣ	1,242	1,294	1,268
ΝΟΜΟΣ ΚΕΦΑΛΛΗΝΙΑΣ	1,275	1,334	1,305
ΝΟΜΟΣ ΚΙΛΚΙΣ	1,234	1,255	1,244
ΝΟΜΟΣ ΚΟΖΑΝΗΣ	1,227	1,269	1,248
ΝΟΜΟΣ ΚΟΡΙΝΘΙΑΣ	1,221	1,302	1,261
ΝΟΜΟΣ ΚΥΚΛΑΔΩΝ	1,309	1,447	1,378
ΝΟΜΟΣ ΛΑΚΩΝΙΑΣ	1,242	1,310	1,276
ΝΟΜΟΣ ΛΑΡΙΣΗΣ	1,222	1,290	1,256
ΝΟΜΟΣ ΛΑΣΙΘΙΟΥ	1,274	1,311	1,293
ΝΟΜΟΣ ΛΕΣΒΟΥ	1,235	1,337	1,286
ΝΟΜΟΣ ΛΕΥΚΑΔΟΣ	1,248	1,284	1,266
ΝΟΜΟΣ ΜΑΓΝΗΣΙΑΣ	1,227	1,316	1,271
ΝΟΜΟΣ ΜΕΣΣΗΝΙΑΣ	1,236	1,352	1,294
ΝΟΜΟΣ ΞΑΝΘΗΣ	1,224	1,258	1,241
ΝΟΜΟΣ ΠΕΛΛΗΣ	1,228	1,279	1,254
ΝΟΜΟΣ ΠΙΕΡΙΑΣ	1,230	1,295	1,262
ΝΟΜΟΣ ΠΡΕΒΕΖΗΣ	1,234	1,284	1,259
ΝΟΜΟΣ ΡΕΘΥΜΝΗΣ	1,278	1,312	1,295
ΝΟΜΟΣ ΡΟΔΟΠΗΣ	1,230	1,284	1,257
ΝΟΜΟΣ ΣΑΜΟΥ	1,258	1,363	1,311
ΝΟΜΟΣ ΣΕΡΡΩΝ	1,237	1,281	1,259
ΝΟΜΟΣ ΤΡΙΚΑΛΩΝ	1,229	1,283	1,256
ΝΟΜΟΣ ΦΘΙΩΤΙΔΟΣ	1,227	1,277	1,252
ΝΟΜΟΣ ΦΛΩΡΙΝΗΣ	1,241	1,279	1,260
ΝΟΜΟΣ ΦΩΚΙΔΟΣ	1,271	1,303	1,287
ΝΟΜΟΣ ΧΑΛΚΙΔΙΚΗΣ	1,232	1,285	1,258
ΝΟΜΟΣ ΧΑΝΙΩΝ	1,259	1,335	1,297
ΝΟΜΟΣ ΧΙΟΥ	1,225	1,317	1,271
ΣΤΑΘΜΙΣΜΕΝΟΣ Μ.Ο.*	1,233	1,314	1,273

* Μέσοι όροι ελάχιστων και μέγιστων τιμών χονδρικής όπως υποβάλλονται από τις εταιρείες εμπορίας στο Παρατηρητήριο Τιμών βάσει της ΚΥΑ 978/24-10-2011.

Η στάθμιση γίνεται βάσει των όγκων πωλήσεων έτους 2018 ανά τύπο καυσίμου και ανά νομό.

3. γ. Συγκριτικά στοιχεία με Ε.Ε.

Οι λιανικές τιμές πετρελαίου κίνησης με φόρους και προ φόρων στις 28 χώρες της Ε.Ε. για τις 30/09/2019 (τελευταία επίσημα στοιχεία) παρουσιάζονται συγκριτικά κατά φθίνουσα σειρά στα παρακάτω διαγράμματα:



Αναλυτικά στοιχεία για τις τιμές καυσίμων και τους φόρους στις 28 χώρες της Ε.Ε. παρουσιάζονται στην ιστοσελίδα της Ευρωπαϊκής Επιτροπής: http://ec.europa.eu/energy/observatory/oil/bulletin_en.htm

*Οι συγκρίσεις των τιμών μεταξύ των διαφόρων χωρών θα πρέπει να γίνονται με ιδιαίτερη προσοχή εξαιτίας των διαφορών στην ποιότητα των προϊόντων, στις πρακτικές μάρκετινγκ, στις δομές της αγοράς και στις καταναλωτικές συνήθειες που επικρατούν σε κάθε χώρα.