



ΓΕΝΙΚΗ ΓΡΑΜΜΑΤΕΙΑ ΕΜΠΟΡΙΟΥ & ΠΡΟΣΤΑΣΙΑΣ  
ΚΑΤΑΝΑΛΩΤΗ  
ΓΕΝΙΚΗ ΔΙΕΥΘΥΝΣΗ ΑΓΟΡΑΣ  
ΔΙΕΥΘΥΝΣΗ ΕΛΕΓΧΩΝ & ΠΑΡΑΤΗΡΗΤΗΡΙΩΝ  
ΤΜΗΜΑ ΠΑΡΑΤΗΡΗΤΗΡΙΩΝ ΤΙΜΩΝ

Αναρτητέο στο διαδίκτυο

Αθήνα : 08-05-2018

Αρ. Πρωτ.: 48880

## ΕΒΔΟΜΑΔΙΑΙΟ ΔΕΛΤΙΟ ΕΠΙΣΚΟΠΗΣΗΣ ΤΙΜΩΝ ΚΑΥΣΙΜΩΝ

*Παρασκευή, 04 ΜΑΪΟΥ 2018*

### 1. Τιμές Παρατηρητηρίου Υγρών Καυσίμων

Οι λιανικές τιμές των υγρών καυσίμων (αμόλυβδη 95 οκτ., σούπερ αμόλυβδη 100 οκτ., σούπερ LRP, πετρέλαιο κίνησης και υγραέριο κίνησης) αναρτώνται αναλυτικά στην ιστοσελίδα του Παρατηρητηρίου Τιμών Υγρών Καυσίμων του Υπουργείου Οικονομίας και Ανάπτυξης [www.fuelprices.gr](http://www.fuelprices.gr), όπου παρουσιάζονται καθημερινά οι ελάχιστες, μέσες και μέγιστες τιμές σε όλους τους Νομούς της χώρας.

### Μέσες τιμές λιανικής πώλησης καυσίμων για όλη την Ελλάδα

*Παρασκευή, 04 ΜΑΪΟΥ 2018*

Προϊόν	Μέση Τιμή
Αμόλυβδη 95 οκτ.	1,587
Αμόλυβδη 100 οκτ.	1,759
Super	1,670
Diesel Κίνησης	1,361
Υγραέριο κίνησης (Autogas)	0,799

\* Η μέση τιμή πανελλαδικά υπολογίζεται από τον σταθμισμένο μέσο όρο με βάση τους όγκους πωλήσεων ανά τύπο καυσίμου ανά νομό.

\*\* Δεν καταγράφεται κατανάλωση στο πετρέλαιο θέρμανσης για τη χρονική περίοδο 30/4 έως 15/10 κάθε έτους.

Στον παρακάτω πίνακα παρουσιάζονται οι μέσες τιμές λιανικής των υγρών καυσίμων ανά Νομό

**Μέσες τιμές λιανικής πώλησης καυσίμων ανά νομό**  
*Παρασκευή 04 ΜΑΪΟΥ 2018*

ΝΟΜΟΣ	Αμόλυβδη 95 οκτ.	Αμόλυβδη 100 οκτ.	Super	Diesel Κίνησης	Diesel Θέρμανση ς Κατ'οίκον	Υγραέριο κίνησης (Autogas )
ΝΟΜΟΣ ΑΤΤΙΚΗΣ	1,561	1,748	1,686	1,338		0,754
ΝΟΜΟΣ ΑΙΤΩΛΙΑΣ ΚΑΙ ΑΚΑΡΝΑΝΙΑΣ	1,606	1,783		1,376		0,839
ΝΟΜΟΣ ΑΡΓΟΛΙΔΟΣ	1,577	1,740	1,590	1,350		0,779
ΝΟΜΟΣ ΑΡΚΑΔΙΑΣ	1,606	1,773	1,819	1,378		0,847
ΝΟΜΟΣ ΑΡΤΗΣ	1,579	1,740		1,363		0,788
ΝΟΜΟΣ ΑΧΑΪΑΣ	1,583	1,767	1,739	1,375		0,813
ΝΟΜΟΣ ΒΟΙΩΤΙΑΣ	1,584	1,787	1,646	1,362		0,805
ΝΟΜΟΣ ΓΡΕΒΕΝΩΝ	1,626	1,790		1,393		0,801
ΝΟΜΟΣ ΔΡΑΜΑΣ	1,561	1,743		1,333		0,734
ΝΟΜΟΣ ΔΩΔΕΚΑΝΗΣΟΥ	1,737	1,878		1,469		0,878
ΝΟΜΟΣ ΕΒΡΟΥ	1,608	1,785		1,380		0,847
ΝΟΜΟΣ ΕΥΒΟΙΑΣ	1,587	1,761	1,494	1,364		0,803
ΝΟΜΟΣ ΕΥΡΥΤΑΝΙΑΣ	1,672	1,898		1,443		0,839
ΝΟΜΟΣ ΖΑΚΥΝΘΟΥ	1,613	1,745		1,376		0,943
ΝΟΜΟΣ ΗΛΕΙΑΣ	1,589	1,746	1,589	1,354		0,808
ΝΟΜΟΣ ΗΜΑΘΙΑΣ	1,558	1,750		1,345		0,762
ΝΟΜΟΣ ΗΡΑΚΛΕΙΟΥ	1,640	1,784		1,400		0,889
ΝΟΜΟΣ ΘΕΣΠΡΩΤΙΑΣ	1,620	1,817		1,399		0,839
ΝΟΜΟΣ ΘΕΣΣΑΛΟΝΙΚΗΣ	1,559	1,736		1,339		0,788
ΝΟΜΟΣ ΙΩΑΝΝΙΝΩΝ	1,570	1,837	1,367	1,360		0,800
ΝΟΜΟΣ ΚΑΒΑΛΑΣ	1,599	1,798		1,370		0,819
ΝΟΜΟΣ ΚΑΡΔΙΤΣΗΣ	1,588	1,770		1,350		0,777
ΝΟΜΟΣ ΚΑΣΤΟΡΙΑΣ	1,616	1,759		1,386		0,819
ΝΟΜΟΣ ΚΕΡΚΥΡΑΣ	1,625	1,794		1,399		0,966
ΝΟΜΟΣ ΚΕΦΑΛΛΗΝΙΑΣ	1,649	1,797		1,403		
ΝΟΜΟΣ ΚΙΛΚΙΣ	1,590	1,798		1,350		0,796
ΝΟΜΟΣ ΚΟΖΑΝΗΣ	1,588	1,733		1,367		0,774
ΝΟΜΟΣ ΚΟΡΙΝΘΙΑΣ	1,571	1,754	1,623	1,358		0,808
ΝΟΜΟΣ ΚΥΚΛΑΔΩΝ	1,813	1,936		1,524		0,949
ΝΟΜΟΣ ΛΑΚΩΝΙΑΣ	1,591	1,762		1,359		0,795
ΝΟΜΟΣ ΛΑΡΙΣΗΣ	1,581	1,738		1,353		0,764
ΝΟΜΟΣ ΛΑΣΙΘΙΟΥ	1,658	1,819		1,400		0,893
ΝΟΜΟΣ ΛΕΣΒΟΥ	1,647	1,841		1,401		0,931
ΝΟΜΟΣ ΛΕΥΚΑΔΟΣ	1,607	1,779	1,640	1,368		0,834
ΝΟΜΟΣ ΜΑΓΝΗΣΙΑΣ	1,605	1,765		1,365		0,815
ΝΟΜΟΣ ΜΕΣΣΗΝΙΑΣ	1,605	1,766		1,357		0,850
ΝΟΜΟΣ ΞΑΝΘΗΣ	1,561	1,766		1,339		0,763
ΝΟΜΟΣ ΠΕΛΛΗΣ	1,584	1,745		1,356		0,775
ΝΟΜΟΣ ΠΙΕΡΙΑΣ	1,581	1,747		1,349		0,817
ΝΟΜΟΣ ΠΡΕΒΕΖΗΣ	1,578	1,731		1,353		0,778
ΝΟΜΟΣ ΡΕΘΥΜΝΗΣ	1,652	1,818		1,407		0,892
ΝΟΜΟΣ ΡΟΔΟΠΗΣ	1,579	1,722		1,350		0,817
ΝΟΜΟΣ ΣΑΜΟΥ	1,730	1,837		1,468		0,898
ΝΟΜΟΣ ΣΕΡΡΩΝ	1,572	1,708		1,335		0,814
ΝΟΜΟΣ ΤΡΙΚΑΛΩΝ	1,595	1,751		1,375		0,778
ΝΟΜΟΣ ΦΘΙΩΤΙΔΟΣ	1,593	1,792	1,657	1,364		0,823
ΝΟΜΟΣ ΦΛΩΡΙΝΗΣ	1,579	1,762		1,367		0,829
ΝΟΜΟΣ ΦΩΚΙΔΟΣ	1,627	1,816		1,399		0,841
ΝΟΜΟΣ ΧΑΛΚΙΔΙΚΗΣ	1,604	1,756		1,371		0,806
ΝΟΜΟΣ ΧΑΝΙΩΝ	1,626	1,822		1,405		0,892
ΝΟΜΟΣ ΧΙΟΥ	1,622	1,809	1,934	1,370		0,989

## 2.Απλή Αμόλυβδη Βενζίνη 95 οκτανίων

### 2. α. Διαμόρφωση τιμής

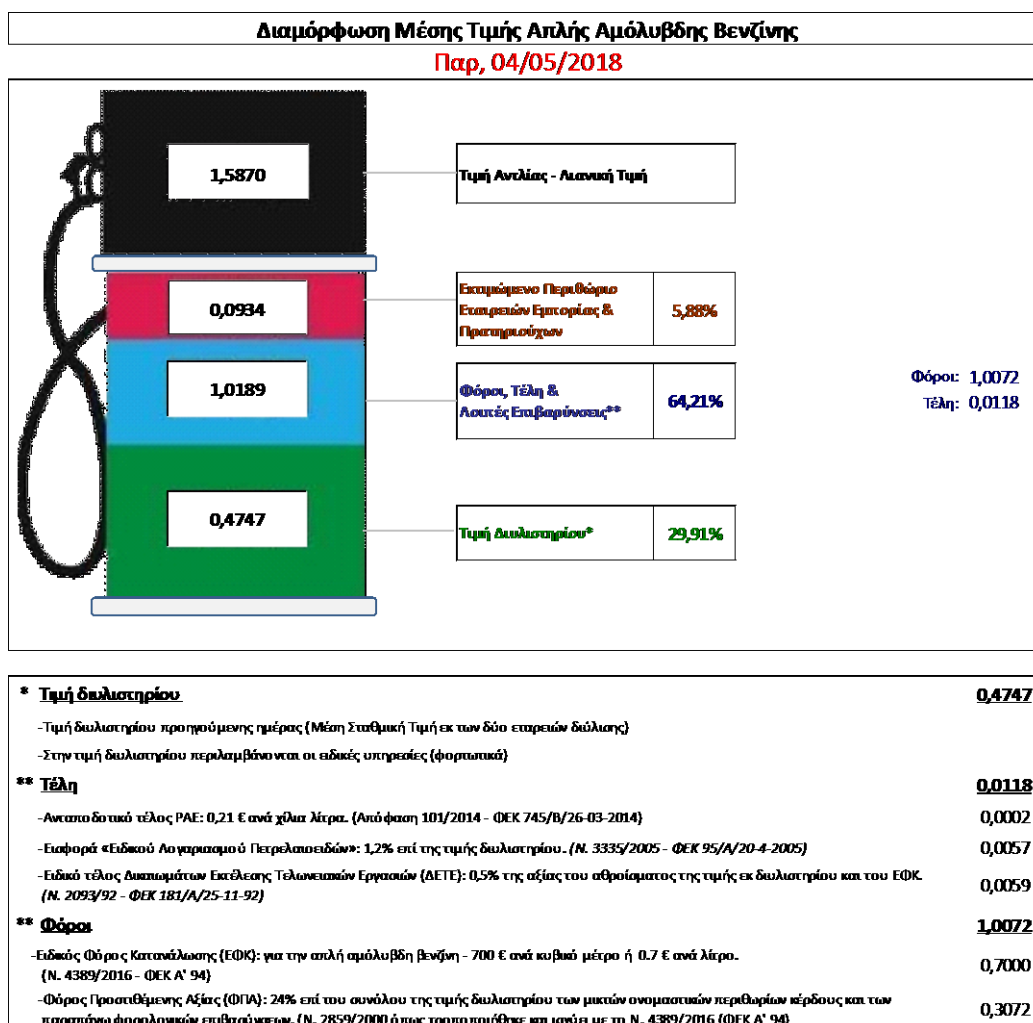
Η τιμή διυλιστηρίου της απλής αμόλυβδης βενζίνης 95 οκτανίων για την Πέμπτη 03/05/2018 διαμορφώθηκε στα 0,4747 € ανά λίτρο. Σε σχέση με την τιμή διυλιστηρίου της προηγούμενης εβδομάδας (26/04/2018) σημειώθηκε αύξηση κατά 0,0106 ανά λίτρο (1,06 λεπτό).

Οι φόροι, τα τέλη και οι λοιπές επιβαρύνσεις αντιστοιχούν σε 1,0189 € ανά λίτρο.

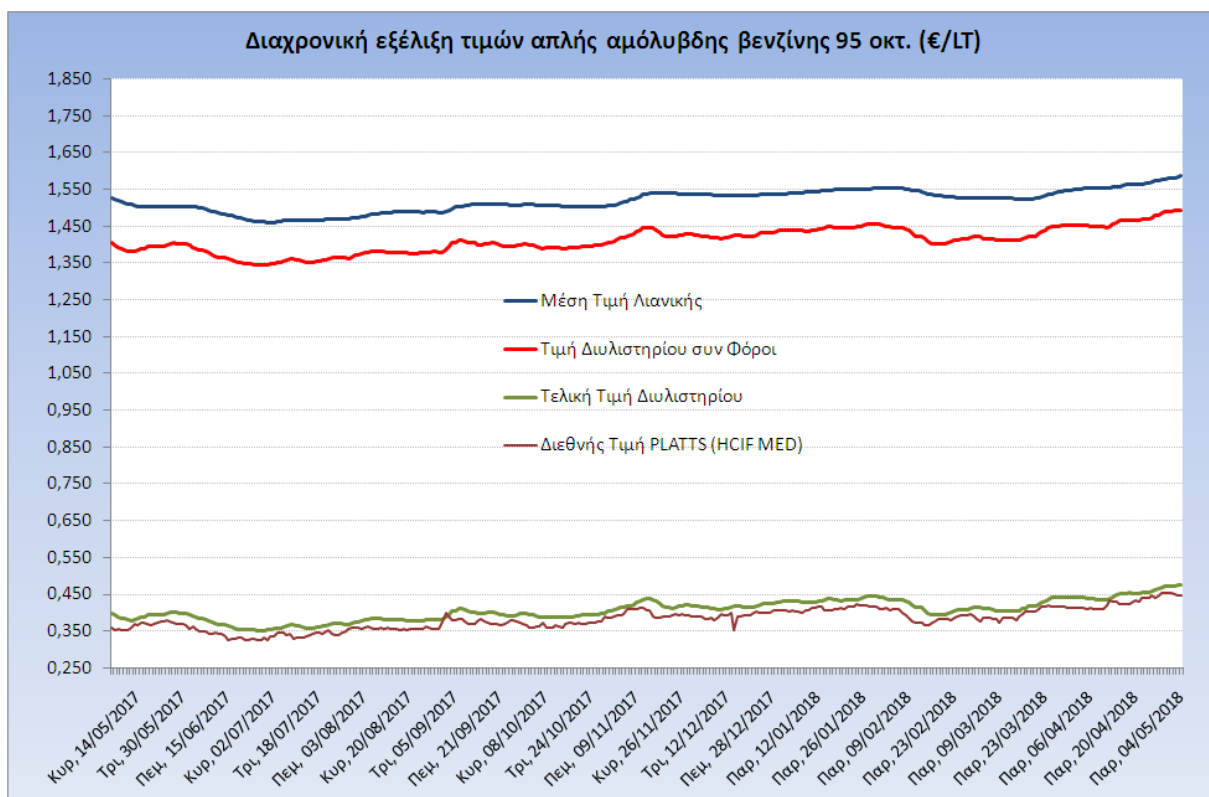
Η μέση τιμή λιανικής της απλής αμόλυβδης βενζίνης 95 οκτανίων για την Παρασκευή 04/05/2018 διαμορφώθηκε στα 1,587 € ανά λίτρο. Σε σχέση με την τιμή της προηγούμενης εβδομάδας (27/04/2018) σημειώθηκε αύξηση κατά 0,012 ανά λίτρο (1,2 λεπτά).

Το εκτιμώμενο περιθώριο των πρατηριούχων και των εταιρειών εμπορίας υπολογίζεται κατά μέσο όρο στα 0,0934 ανά λίτρο (9,34 λεπτά).

Η τελική τιμή λιανικής διαμορφώνεται από την τιμή διυλιστηρίου κατά 29,91 %, από τους φόρους (σταθερούς και μεταβλητούς) κατά 64,21%, και από τα εκτιμώμενα περιθώρια των εταιρειών εμπορίας, των μεταφορέων υγρών καυσίμων και των πρατηρίων κατά 5,88% (βλ. παρακάτω πίνακα).



Η εξέλιξη των διεθνών τιμών Platts (HCIF/MED), των τιμών διυλιστηρίου και των τιμών λιανικής της απλής αμόλυβδη βενζίνη 95 οκτ., καθώς και των αντίστοιχων ενδεικτικών περιθωρίων εμπορίας για το διάστημα των τελευταίων 12 μηνών παρουσιάζονται στο ακόλουθο διάγραμμα:



## 2. β. Χονδρική Τιμή Πώλησης

Ο μέσος όρος της χονδρικής τιμής πώλησης της απλής αμόλυβδης βενζίνης 95 οκτανίων από τις εταιρείες εμπορίας πετρελαιοειδών για την Παρασκευή 04/05/2018 ήταν 1,533 € ανά λίτρο.

Αναλυτικά, οι μέσες κατώτατες και ανώτατες τιμές χονδρικής, καθώς και η μέση τιμή ανά νομό παρουσιάζονται στον επόμενο πίνακα:

### **Μέσες Τιμές Χονδρικής Πώλησης Απλής Αμόλυβδης Βενζίνης ανά Νομό Παρασκευή, 04 ΜΑΪΟΥ 2018**

ΝΟΜΟΣ	ΜΕΣΗ ΚΑΤΩΤΑΤΗ ΜΕ ΦΠΑ	ΜΕΣΗ ΑΝΩΤΑΤΗ ΜΕ ΦΠΑ	ΜΕΣΗ ΤΙΜΗ ΜΕ ΦΠΑ
ΝΟΜΟΣ ΑΙΤΩΛΙΑΣ ΚΑΙ ΑΚΑΡΝΑΝΙΑΣ	1,484	1,555	<b>1,520</b>
ΝΟΜΟΣ ΑΡΓΟΛΙΔΟΣ	1,501	1,560	<b>1,530</b>
ΝΟΜΟΣ ΑΡΚΑΔΙΑΣ	1,493	1,540	<b>1,517</b>
ΝΟΜΟΣ ΑΡΤΗΣ	1,496	1,533	<b>1,515</b>
ΝΟΜΟΣ ΑΤΤΙΚΗΣ	1,477	1,601	<b>1,539</b>
ΝΟΜΟΣ ΑΧΑΪΑΣ	1,486	1,547	<b>1,516</b>
ΝΟΜΟΣ ΒΟΙΩΤΙΑΣ	1,486	1,554	<b>1,520</b>
ΝΟΜΟΣ ΓΡΕΒΕΝΩΝ	1,517	1,531	<b>1,524</b>
ΝΟΜΟΣ ΔΡΑΜΑΣ	1,493	1,529	<b>1,511</b>
ΝΟΜΟΣ ΔΩΔΕΚΑΝΗΣΟΥ	1,526	1,645	<b>1,586</b>

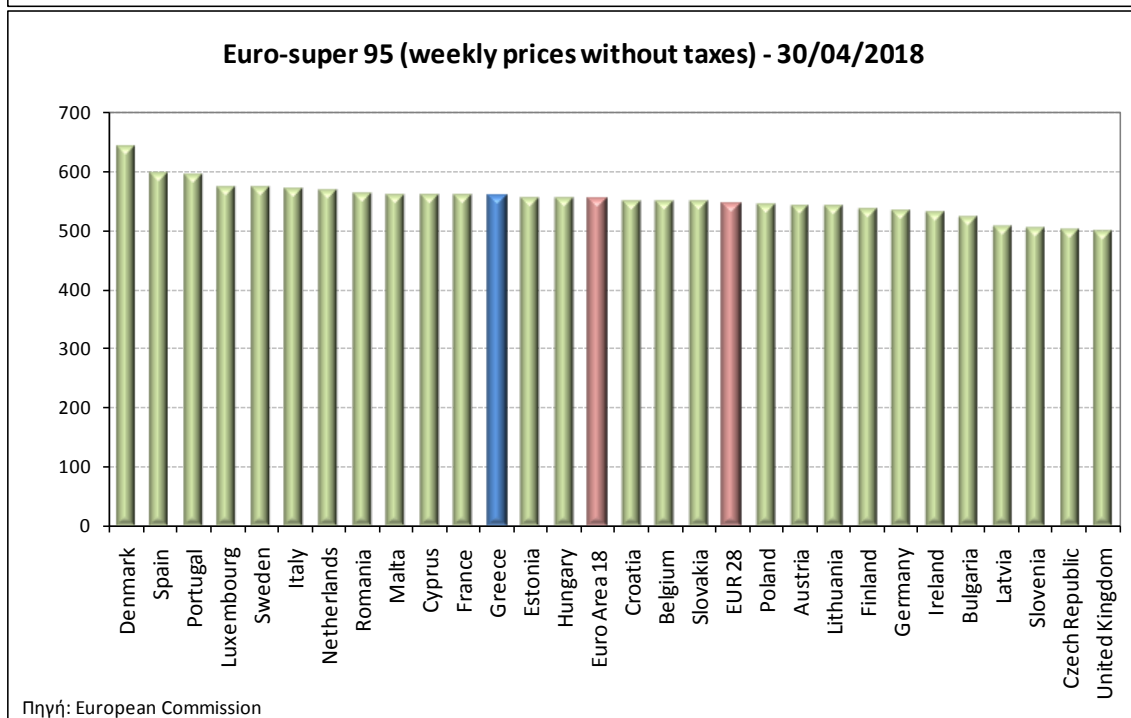
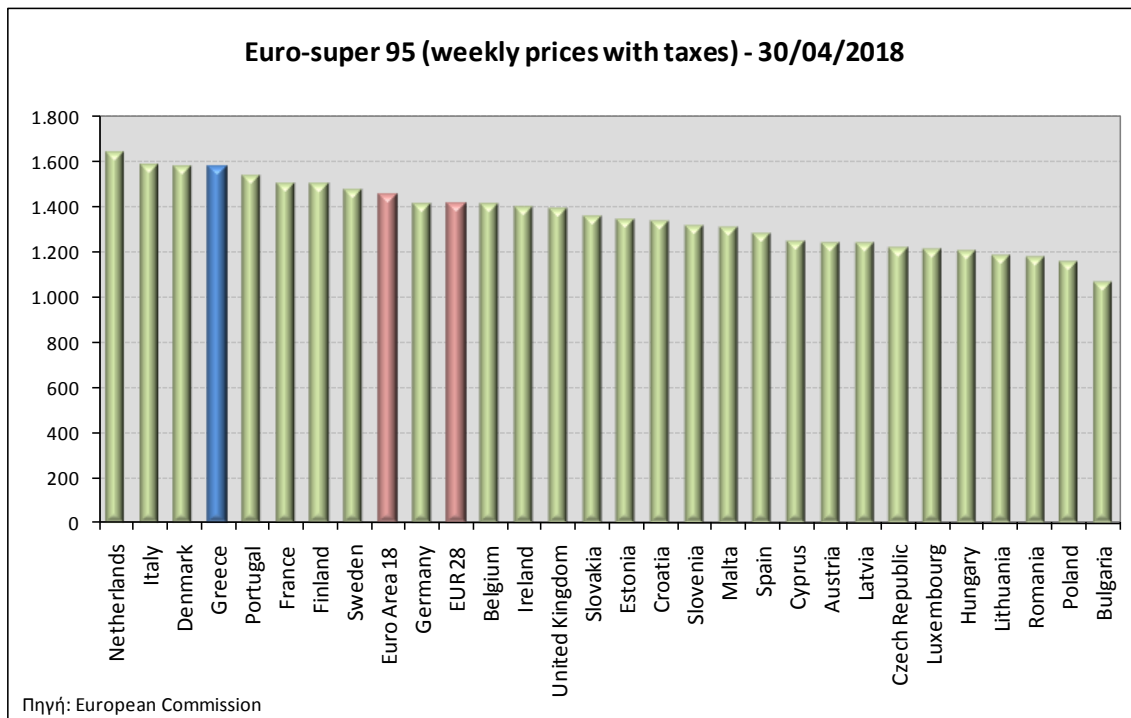
ΝΟΜΟΣ	ΜΕΣΗ ΚΑΤΩΤΑΤΗ ΜΕ ΦΠΑ	ΜΕΣΗ ΑΝΩΤΑΤΗ ΜΕ ΦΠΑ	ΜΕΣΗ ΤΙΜΗ ΜΕ ΦΠΑ
ΝΟΜΟΣ ΕΒΡΟΥ	1,499	1,553	<b>1,526</b>
ΝΟΜΟΣ ΕΥΒΟΙΑΣ	1,488	1,582	<b>1,535</b>
ΝΟΜΟΣ ΕΥΡΥΤΑΝΙΑΣ	1,551	1,559	<b>1,555</b>
ΝΟΜΟΣ ΖΑΚΥΝΘΟΥ	1,495	1,552	<b>1,523</b>
ΝΟΜΟΣ ΗΛΕΙΑΣ	1,498	1,558	<b>1,528</b>
ΝΟΜΟΣ ΗΜΑΘΙΑΣ	1,485	1,531	<b>1,508</b>
ΝΟΜΟΣ ΗΡΑΚΛΕΙΟΥ	1,517	1,603	<b>1,560</b>
ΝΟΜΟΣ ΘΕΣΠΡΩΤΙΑΣ	1,497	1,541	<b>1,519</b>
ΝΟΜΟΣ ΘΕΣΣΑΛΟΝΙΚΗΣ	1,482	1,531	<b>1,506</b>
ΝΟΜΟΣ ΙΩΑΝΝΙΝΩΝ	1,490	1,542	<b>1,516</b>
ΝΟΜΟΣ ΚΑΒΑΛΑΣ	1,493	1,535	<b>1,514</b>
ΝΟΜΟΣ ΚΑΡΔΙΤΣΗΣ	1,499	1,554	<b>1,527</b>
ΝΟΜΟΣ ΚΑΣΤΟΡΙΑΣ	1,499	1,548	<b>1,523</b>
ΝΟΜΟΣ ΚΕΡΚΥΡΑΣ	1,499	1,561	<b>1,530</b>
ΝΟΜΟΣ ΚΕΦΑΛΛΗΝΙΑΣ	1,534	1,588	<b>1,561</b>
ΝΟΜΟΣ ΚΙΛΚΙΣ	1,502	1,520	<b>1,511</b>
ΝΟΜΟΣ ΚΟΖΑΝΗΣ	1,491	1,533	<b>1,512</b>
ΝΟΜΟΣ ΚΟΡΙΝΘΙΑΣ	1,492	1,557	<b>1,524</b>
ΝΟΜΟΣ ΚΥΚΛΑΔΩΝ	1,582	1,721	<b>1,652</b>
ΝΟΜΟΣ ΛΑΚΩΝΙΑΣ	1,496	1,549	<b>1,522</b>
ΝΟΜΟΣ ΛΑΡΙΣΗΣ	1,490	1,550	<b>1,520</b>
ΝΟΜΟΣ ΛΑΣΙΘΙΟΥ	1,549	1,599	<b>1,574</b>
ΝΟΜΟΣ ΛΕΣΒΟΥ	1,485	1,583	<b>1,534</b>
ΝΟΜΟΣ ΛΕΥΚΑΔΟΣ	1,508	1,547	<b>1,528</b>
ΝΟΜΟΣ ΜΑΓΝΗΣΙΑΣ	1,483	1,587	<b>1,535</b>
ΝΟΜΟΣ ΜΕΣΣΗΝΙΑΣ	1,494	1,604	<b>1,549</b>
ΝΟΜΟΣ ΞΑΝΘΗΣ	1,490	1,523	<b>1,507</b>
ΝΟΜΟΣ ΠΕΛΛΗΣ	1,493	1,538	<b>1,516</b>
ΝΟΜΟΣ ΠΙΕΡΙΑΣ	1,494	1,550	<b>1,522</b>
ΝΟΜΟΣ ΠΡΕΒΕΖΗΣ	1,517	1,554	<b>1,535</b>
ΝΟΜΟΣ ΡΕΘΥΜΝΗΣ	1,545	1,595	<b>1,570</b>
ΝΟΜΟΣ ΡΟΔΟΠΗΣ	1,493	1,539	<b>1,516</b>
ΝΟΜΟΣ ΣΑΜΟΥ	1,501	1,615	<b>1,558</b>
ΝΟΜΟΣ ΣΕΡΡΩΝ	1,493	1,526	<b>1,509</b>
ΝΟΜΟΣ ΤΡΙΚΑΛΩΝ	1,501	1,548	<b>1,525</b>
ΝΟΜΟΣ ΦΘΙΩΤΙΔΟΣ	1,495	1,547	<b>1,521</b>
ΝΟΜΟΣ ΦΛΩΡΙΝΗΣ	1,502	1,531	<b>1,516</b>
ΝΟΜΟΣ ΦΩΚΙΔΟΣ	1,512	1,549	<b>1,531</b>
ΝΟΜΟΣ ΧΑΛΚΙΔΙΚΗΣ	1,489	1,551	<b>1,520</b>
ΝΟΜΟΣ ΧΑΝΙΩΝ	1,520	1,598	<b>1,559</b>
ΝΟΜΟΣ ΧΙΟΥ	1,450	1,563	<b>1,506</b>
<b>ΣΤΑΘΜΙΣΜΕΝΟΣ Μ.Ο.</b>	<b>1,490</b>	<b>1,576</b>	<b>1,533</b>

\* Μέσοι όροι ελάχιστων και μέγιστων τιμών χονδρικής όπως υποβάλλονται από τις εταιρείες εμπορίας στο Παρατηρητήριο Τιμών βάσει της ΚΥΑ 978/24-10-2011.

\*\* Η στάθμιση γίνεται βάσει των όγκων πωλήσεων ανά τύπο καυσίμου ανά νομό.

## 2. γ. Συγκριτικά στοιχεία με Ε.Ε.

Οι λιανικές τιμές αμόλυβδης βενζίνης με φόρους και προ φόρων στις 28 χώρες της Ε.Ε. για τις 30/04/2018 (τελευταία επίσημα στοιχεία) παρουσιάζονται συγκριτικά κατά φθίνουσα σειρά στα παρακάτω διαγράμματα:



Αναλυτικά στοιχεία για τις τιμές καυσίμων και τους φόρους στις 28 χώρες της Ε.Ε. παρουσιάζονται στην ιστοσελίδα της Ευρωπαϊκής Επιτροπής: [http://ec.europa.eu/energy/observatory/oil/bulletin\\_en.htm](http://ec.europa.eu/energy/observatory/oil/bulletin_en.htm)

\*Οι συγκρίσεις των τιμών μεταξύ των διαφόρων χωρών θα πρέπει να γίνονται με ιδιαίτερη προσοχή εξαιτίας των διαφορών στην ποιότητα των προϊόντων, στις πρακτικές μάρκετινγκ, στις δομές της αγοράς και στις καταναλωτικές συνήθειες που επικρατούν σε κάθε χώρα.

## Πετρέλαιο Κίνησης (Biodiesel)

### 3. α. Διαμόρφωση τιμής

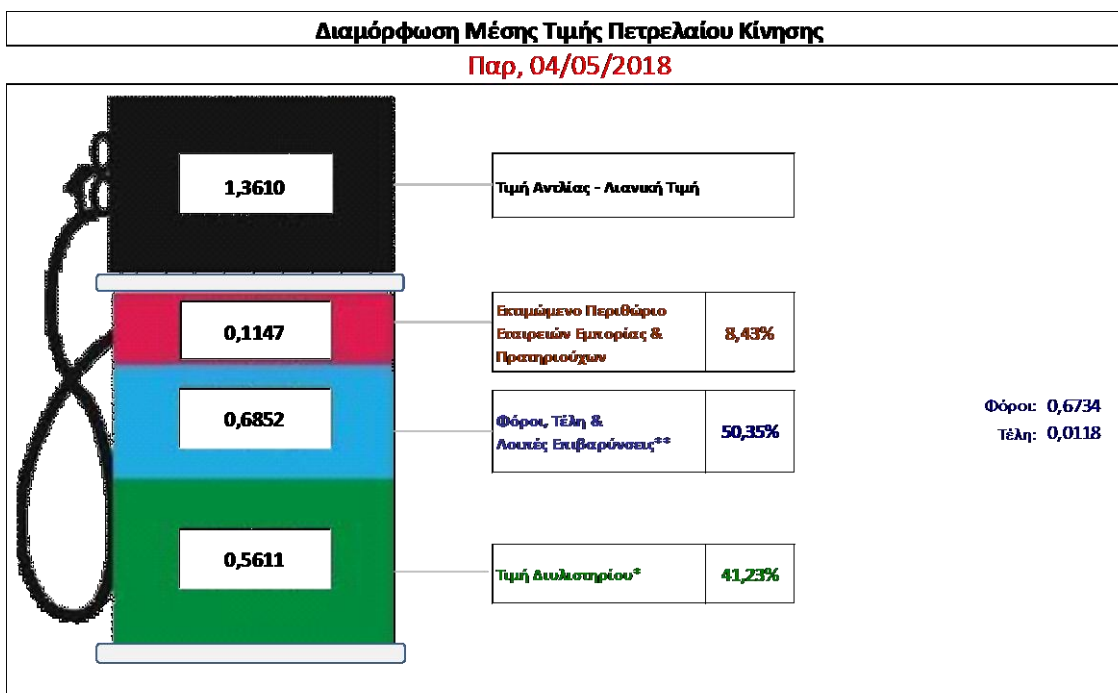
Η τιμή διυλιστηρίου του πετρελαίου κίνησης για την Πέμπτη 03/05/2018 διαμορφώθηκε στα 0,5611 € ανά λίτρο. Σε σχέση με την τιμή διυλιστηρίου της προηγούμενης εβδομάδας (26/04/2018) σημειώθηκε αύξηση κατά 0,0084 ανά λίτρο (0,84 λεπτά).

Οι φόροι, τα τέλη και οι λοιπές επιβαρύνσεις αντιστοιχούν σε 0,6852 € ανά λίτρο.

Η μέση τιμή λιανικής του πετρελαίου κίνησης για την Παρασκευή 04/05/2018 διαμορφώθηκε στα 1,3610€ ανά λίτρο. Σε σχέση με την τιμή της προηγούμενης εβδομάδας (27/04/2018) σημειώθηκε αύξηση κατά 0,013 ανά λίτρο (1,3 λεπτά).

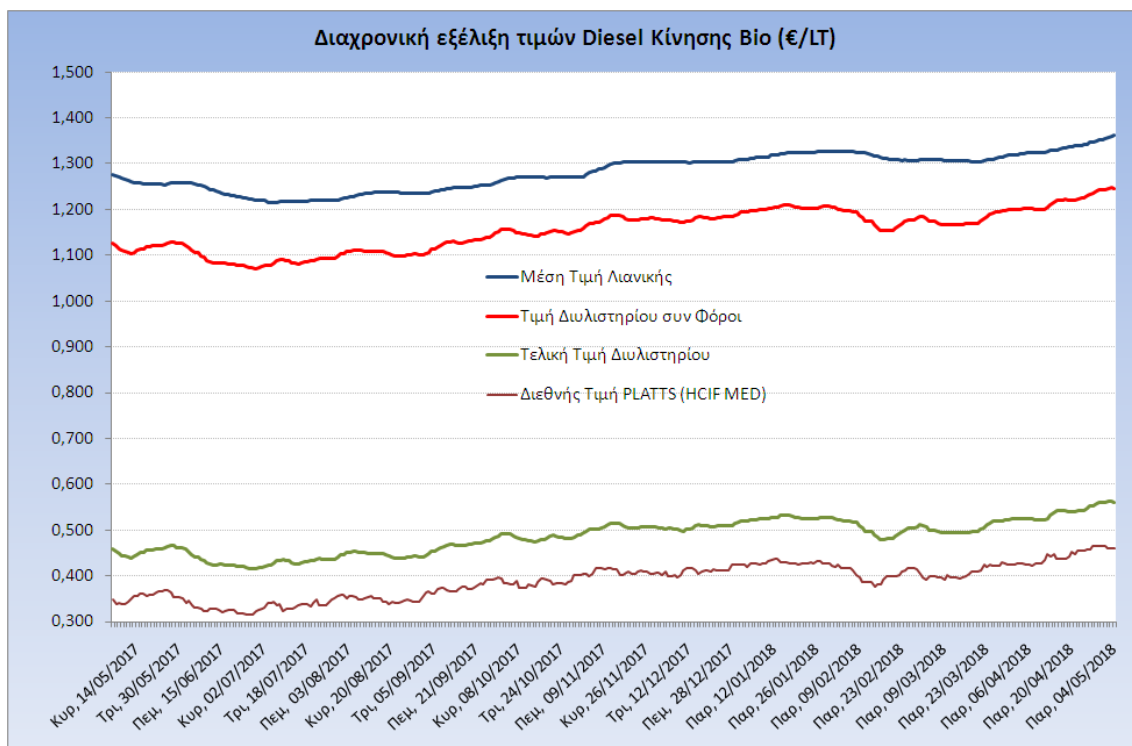
Το εκτιμώμενο περιθώριο των πρατηριούχων και των εταιρειών εμπορίας υπολογίζεται κατά μέσο όρο στα 0,1147€ ανά λίτρο (11,47 λεπτά).

Η τελική τιμή λιανικής διαμορφώνεται από την τιμή διυλιστηρίου κατά 41,23%, από τους φόρους σταθερούς και μεταβλητούς) κατά 50,35%, και από τα εκτιμώμενα περιθώρια των εταιρειών εμπορίας, των μεταφορέων υγρών καυσίμων και των πρατηρίων κατά 8,43% (βλ. παρακάτω πίνακα).



<b>* Τιμή διυλιστηρίου</b>	<b>0,5611</b>
-Τιμή διυλιστηρίου προηγούμενης ημέρας (Μέση Σταθμική Τιμή εκ των δύο εταιρειών δόλισης)	
-Στην τιμή διυλιστηρίου περιλαμβάνονται οι ειδικές υπηρεσίες (φορτωτικά)	
<b>** Τέλη</b>	<b>0,0118</b>
-Αναποδοτικό τέλος ΡΑΕ: 0,21 € ανά χλσμ λίτρα. (Απόφαση 101/2014 - ΦΕΚ 745/Β/26-03-2014)	
-Εισφορά «Ειδικού Λογαριασμού Πετρελαιοειδών»: 1,2% επί της τιμής διυλιστηρίου. (Ν. 3335/2005 - ΦΕΚ 95/Α/20-4-2005)	
-Ειδικό τέλος Λικωμάτων Εκτέλεσης Τελεωσιακών Εργασιών (ΔΕΤΕ): 0,5% της αξίας του αθροίσματος της τιμής εκ διυλιστηρίου και του ΕΦΚ. (Ν. 2093/92 - ΦΕΚ 181/Α/25-11-92)	
<b>** Φόροι</b>	<b>0,6734</b>
-Ειδικός Φόρος Κατανάλωσης (ΕΦΚ): για το πετρέλαιο κίνησης - 410 € ανά κυβικό μέτρο ή 0,41 € ανά λίτρο. (Ν. 4389/2016 - ΦΕΚ Α' 94)	
-Φόρος Προστιθέμενης Αξίας (ΦΠΑ): 24% επί του συνόλου της τιμής διυλιστηρίου των μικρών ονομαστικών περιθωρίων κέρδους και των παραπάνω φορολογικών επιβαρύνσεων. (Ν. 2859/2000 όπως τροποποιήθηκε και ισχύει με το Ν. 4389/2016 (ΦΕΚ Α' 94)	

Η εξέλιξη των διεθνών τιμών Platts (HCIF/MED), των τιμών διωλιστηρίου και των τιμών λιανικής για το πετρέλαιο κίνησης, καθώς και των αντίστοιχων ενδεικτικών περιθωρίων εμπορίας για το διάστημα των τελευταίων 12 μηνών παρουσιάζονται στο ακόλουθο διάγραμμα:



### 3. β. Χονδρική Τιμή Πώλησης

Ο μέσος όρος της χονδρικής τιμής πώλησης του πετρελαίου κίνησης από τις εταιρείες εμπορίας πετρελαιοειδών για την Παρασκευή 04/05/2018 ήταν 1,277 € ανά λίτρο.

Αναλυτικά, οι μέσες κατώτατες και ανώτατες τιμές χονδρικής, καθώς και η μέση τιμή ανά νομό παρουσιάζονται στον επόμενο πίνακα:

#### Μέσες Τιμές Χονδρικής Πώλησης Πετρελαίου Κίνησης ανά Νομό Παρασκευή 04 ΜΑΪΟΥ 2018

ΝΟΜΟΣ	ΜΕΣΗ ΚΑΤΩΤΑΤΗ ΜΕ ΦΠΑ	ΜΕΣΗ ΑΝΩΤΑΤΗ ΜΕ ΦΠΑ	ΜΕΣΗ ΤΙΜΗ ΜΕ ΦΠΑ
ΝΟΜΟΣ ΑΙΤΩΛΙΑΣ ΚΑΙ ΑΚΑΡΝΑΝΙΑΣ	1,232	1,294	<b>1,263</b>
ΝΟΜΟΣ ΑΡΓΟΛΙΔΟΣ	1,251	1,314	<b>1,282</b>
ΝΟΜΟΣ ΑΡΚΑΔΙΑΣ	1,241	1,299	<b>1,270</b>
ΝΟΜΟΣ ΑΡΤΗΣ	1,246	1,288	<b>1,267</b>
ΝΟΜΟΣ ΑΤΤΙΚΗΣ	1,224	1,345	<b>1,284</b>
ΝΟΜΟΣ ΑΧΑΪΑΣ	1,233	1,296	<b>1,265</b>
ΝΟΜΟΣ ΒΟΙΩΤΙΑΣ	1,231	1,305	<b>1,268</b>
ΝΟΜΟΣ ΓΡΕΒΕΝΩΝ	1,266	1,294	<b>1,280</b>
ΝΟΜΟΣ ΔΡΑΜΑΣ	1,246	1,280	<b>1,263</b>



ΝΟΜΟΣ	ΜΕΣΗ ΚΑΤΩΤΑΤΗ ΜΕ ΦΠΑ	ΜΕΣΗ ΑΝΩΤΑΤΗ ΜΕ ΦΠΑ	ΜΕΣΗ ΤΙΜΗ ΜΕ ΦΠΑ
ΝΟΜΟΣ ΔΩΔΕΚΑΝΗΣΟΥ	1,264	1,387	<b>1,326</b>
ΝΟΜΟΣ ΕΒΡΟΥ	1,163	1,304	<b>1,233</b>
ΝΟΜΟΣ ΕΥΒΟΙΑΣ	1,236	1,323	<b>1,279</b>
ΝΟΜΟΣ ΕΥΡΥΤΑΝΙΑΣ	1,304	1,317	<b>1,311</b>
ΝΟΜΟΣ ΖΑΚΥΝΘΟΥ	1,241	1,313	<b>1,277</b>
ΝΟΜΟΣ ΗΛΕΙΑΣ	1,245	1,311	<b>1,278</b>
ΝΟΜΟΣ ΗΜΑΘΙΑΣ	1,235	1,283	<b>1,259</b>
ΝΟΜΟΣ ΗΡΑΚΛΕΙΟΥ	1,265	1,339	<b>1,302</b>
ΝΟΜΟΣ ΘΕΣΠΡΩΤΙΑΣ	1,243	1,305	<b>1,274</b>
ΝΟΜΟΣ ΘΕΣΣΑΛΟΝΙΚΗΣ	1,231	1,291	<b>1,261</b>
ΝΟΜΟΣ ΙΩΑΝΝΙΝΩΝ	1,238	1,319	<b>1,279</b>
ΝΟΜΟΣ ΚΑΒΑΛΑΣ	1,243	1,303	<b>1,273</b>
ΝΟΜΟΣ ΚΑΡΔΙΤΣΗΣ	1,247	1,304	<b>1,275</b>
ΝΟΜΟΣ ΚΑΣΤΟΡΙΑΣ	1,251	1,319	<b>1,285</b>
ΝΟΜΟΣ ΚΕΡΚΥΡΑΣ	1,246	1,311	<b>1,279</b>
ΝΟΜΟΣ ΚΕΦΑΛΛΗΝΙΑΣ	1,277	1,336	<b>1,306</b>
ΝΟΜΟΣ ΚΙΛΚΙΣ	1,248	1,269	<b>1,259</b>
ΝΟΜΟΣ ΚΟΖΑΝΗΣ	1,241	1,286	<b>1,264</b>
ΝΟΜΟΣ ΚΟΡΙΝΘΙΑΣ	1,239	1,300	<b>1,270</b>
ΝΟΜΟΣ ΚΥΚΛΑΔΩΝ	1,327	1,459	<b>1,393</b>
ΝΟΜΟΣ ΛΑΚΩΝΙΑΣ	1,243	1,300	<b>1,271</b>
ΝΟΜΟΣ ΛΑΡΙΣΗΣ	1,238	1,296	<b>1,267</b>
ΝΟΜΟΣ ΛΑΣΙΘΙΟΥ	1,288	1,344	<b>1,316</b>
ΝΟΜΟΣ ΛΕΣΒΟΥ	1,244	1,348	<b>1,296</b>
ΝΟΜΟΣ ΛΕΥΚΑΔΟΣ	1,263	1,295	<b>1,279</b>
ΝΟΜΟΣ ΜΑΓΝΗΣΙΑΣ	1,232	1,331	<b>1,282</b>
ΝΟΜΟΣ ΜΕΣΣΗΝΙΑΣ	1,246	1,346	<b>1,296</b>
ΝΟΜΟΣ ΞΑΝΘΗΣ	1,238	1,284	<b>1,261</b>
ΝΟΜΟΣ ΠΕΛΛΗΣ	1,243	1,292	<b>1,267</b>
ΝΟΜΟΣ ΠΙΕΡΙΑΣ	1,243	1,291	<b>1,267</b>
ΝΟΜΟΣ ΠΡΕΒΕΖΗΣ	1,255	1,296	<b>1,276</b>
ΝΟΜΟΣ ΡΕΘΥΜΝΗΣ	1,292	1,342	<b>1,317</b>
ΝΟΜΟΣ ΡΟΔΟΠΗΣ	1,239	1,301	<b>1,270</b>
ΝΟΜΟΣ ΣΑΜΟΥ	1,258	1,364	<b>1,311</b>
ΝΟΜΟΣ ΣΕΡΡΩΝ	1,241	1,278	<b>1,260</b>
ΝΟΜΟΣ ΤΡΙΚΑΛΩΝ	1,250	1,297	<b>1,274</b>
ΝΟΜΟΣ ΦΘΙΩΤΙΔΟΣ	1,244	1,298	<b>1,271</b>
ΝΟΜΟΣ ΦΛΩΡΙΝΗΣ	1,254	1,296	<b>1,275</b>
ΝΟΜΟΣ ΦΩΚΙΔΟΣ	1,259	1,303	<b>1,281</b>
ΝΟΜΟΣ ΧΑΛΚΙΔΙΚΗΣ	1,239	1,306	<b>1,272</b>
ΝΟΜΟΣ ΧΑΝΙΩΝ	1,270	1,347	<b>1,309</b>
ΝΟΜΟΣ ΧΙΟΥ	1,211	1,320	<b>1,265</b>
<b>ΣΤΑΘΜΙΣΜΕΝΟΣ Μ.Ο.</b>	<b>1,238</b>	<b>1,316</b>	<b>1,277</b>

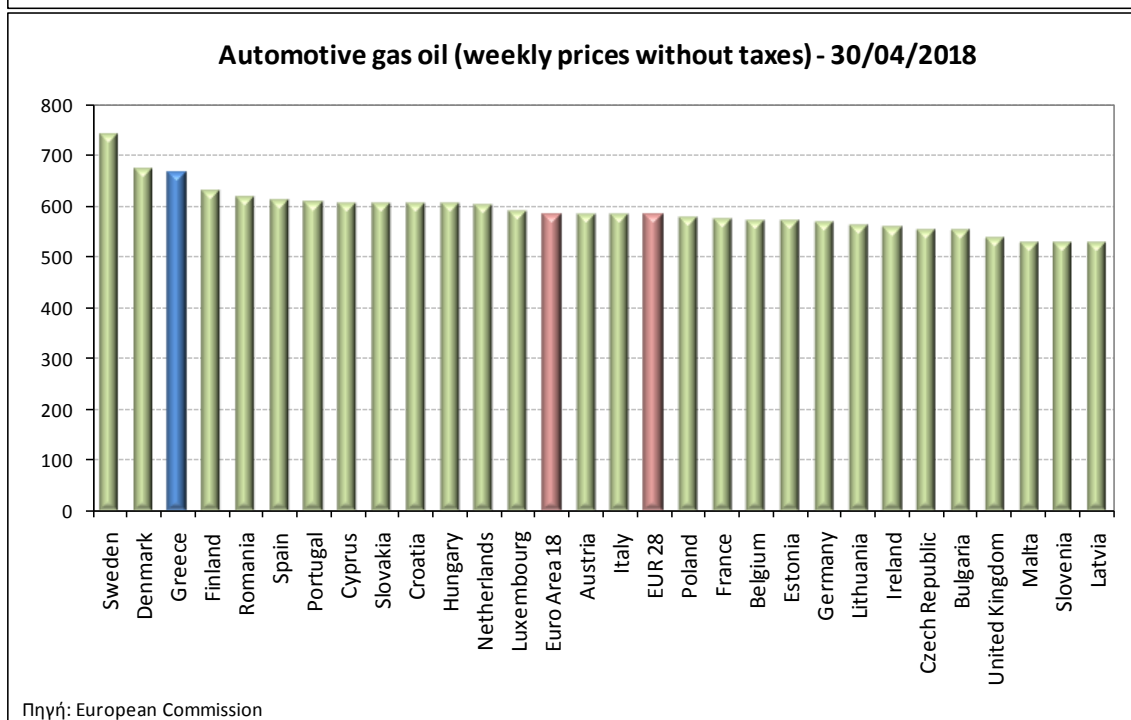
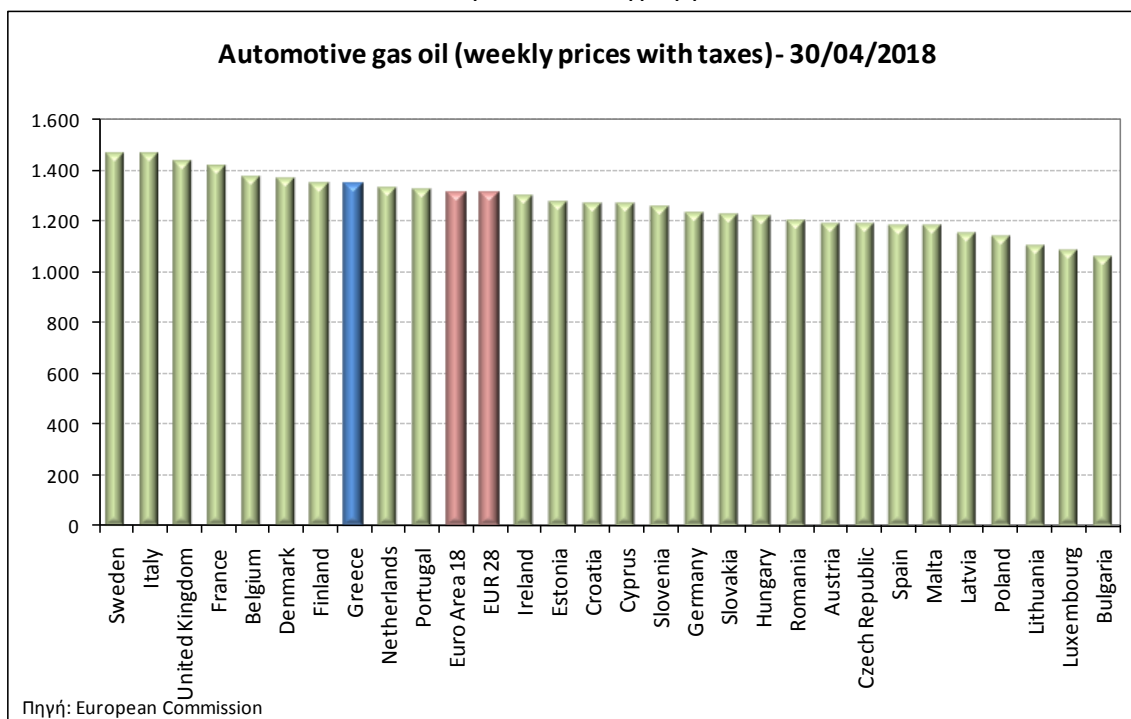
\* Μέσοι όροι ελάχιστων και μέγιστων τιμών χονδρικής όπως υποβάλλονται από τις εταιρείες εμπορίας στο Παρατηρητήριο Τιμών βάσει της ΚΥΑ 978/24-10-2011.

\*\* Η στάθμιση γίνεται βάσει των όγκων πωλήσεων ανά τύπο καυσίμου ανά νομό.

### 3. γ. Συγκριτικά στοιχεία με Ε.Ε.

Οι λιανικές τιμές πετρελαίου κίνησης με φόρους και προ φόρων στις 28 χώρες της Ε.Ε. για τις 30/04/2018 (τελευταία επίσημα στοιχεία) παρουσιάζονται συγκριτικά κατά φθίνουσα σειρά

Στα παρακάτω διαγράμματα:

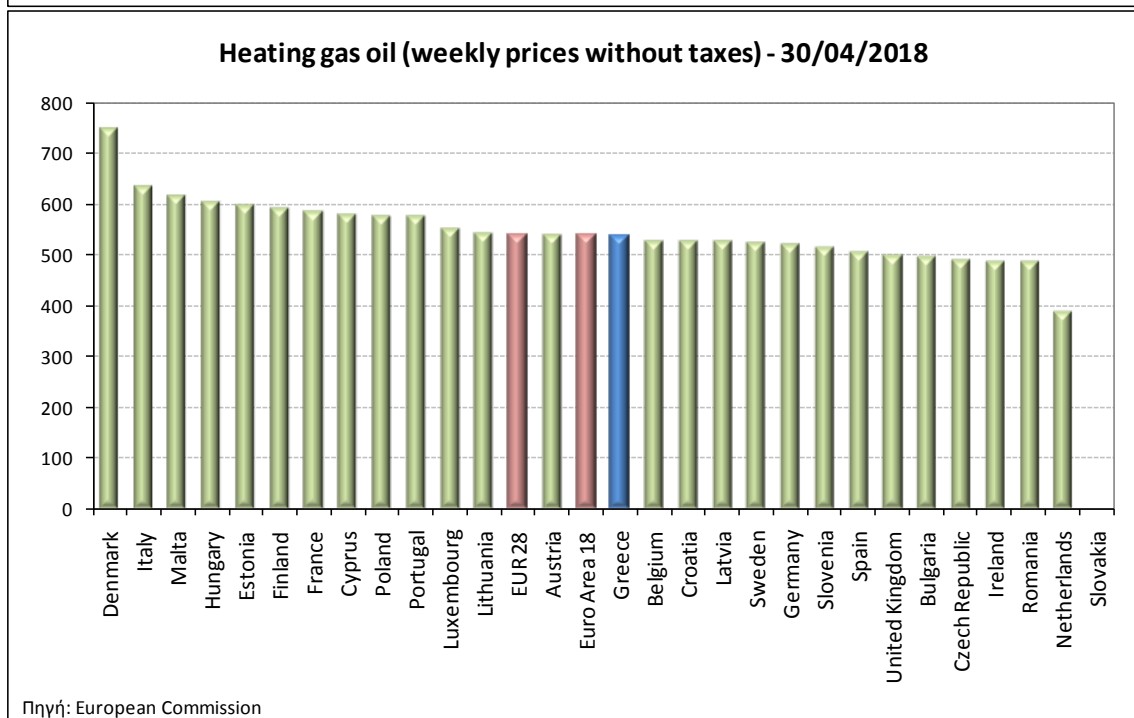
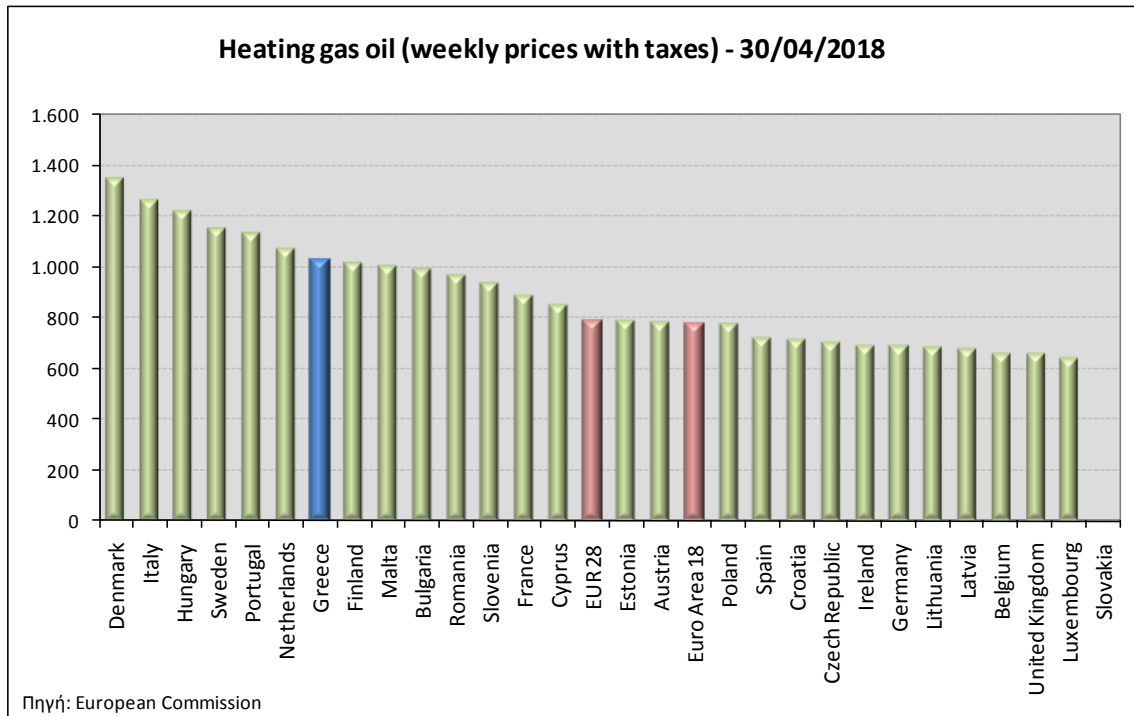


Αναλυτικά στοιχεία για τις τιμές καυσίμων και τους φόρους στις 28 χώρες της Ε.Ε. παρουσιάζονται στην ιστοσελίδα της Ευρωπαϊκής Επιτροπής: [http://ec.europa.eu/energy/observatory/oil/bulletin\\_en.htm](http://ec.europa.eu/energy/observatory/oil/bulletin_en.htm)

\*Οι συγκρίσεις των τιμών μεταξύ των διαφόρων χωρών θα πρέπει να γίνονται με ιδιαίτερη προσοχή εξαιτίας των διαφορών στην ποιότητα των προϊόντων, στις πρακτικές μάρκετινγκ, στις δομές της αγοράς και στις καταναλωτικές συνήθειες που επικρατούν σε κάθε χώρα.

#### 4. γ. Συγκριτικά στοιχεία με Ε.Ε.

Οι λιανικές τιμές πετρελαίου θέρμανσης με φόρους και προ φόρων στις 28 χώρες της Ε.Ε. για τις 30/04/2018 (τελευταία επίσημα στοιχεία) παρουσιάζονται συγκριτικά κατά φθίνουσα σειρά στα παρακάτω διαγράμματα:



Αναλυτικά στοιχεία για τις τιμές καυσίμων και τους φόρους στις 28 χώρες της Ε.Ε. παρουσιάζονται στην ιστοσελίδα της Ευρωπαϊκής Επιτροπής: [http://ec.europa.eu/energy/observatory/oil/bulletin\\_en.htm](http://ec.europa.eu/energy/observatory/oil/bulletin_en.htm)

\*Οι συγκρίσεις των τιμών μεταξύ των διαφόρων χωρών θα πρέπει να γίνονται με ιδιαίτερη προσοχή εξαιτίας των διαφορών στην ποιότητα των προϊόντων, στις πρακτικές μάρκετινγκ, στις δομές της αγοράς και στις καταναλωτικές συνήθειες που επικρατούν σε κάθε χώρα.