



ΕΛΛΗΝΙΚΗ ΔΗΜΟΚΡΑΤΙΑ  
ΥΠΟΥΡΓΕΙΟ ΑΝΑΠΤΥΞΗΣ

Αθήνα, 08-11-2023

Αριθ. Πρωτ. : 104334 - 08-11-2023

**Διυπηρεσιακή Μονάδα Ελέγχου Αγοράς  
Διεύθυνση Διαχείρισης Δεδομένων Στατιστικής  
Επεξεργασίας & Εποπτείας Ηλεκτρονικού  
Εμπορίου  
Τμήμα Διαχείρισης Πληροφοριών & Εποπτείας  
Ηλεκτρονικού Εμπορίου**

Ταχ. Δ/ση : Πλ. Κάνιγγος, Αθήνα  
Ταχ. Κώδικας : 106 77  
Πληροφορίες : Νικολοπούλου Μαρία  
Τηλέφωνο : 213 1514 284  
Fax : 210 3815 317  
Email : [fuelprices@gge.gr](mailto:fuelprices@gge.gr)  
Ιστοσελίδα : [www.mindev.gov.gr](http://www.mindev.gov.gr)

ΠΡΟΣ : ΑΝΑΡΤΗΤΕΟ ΣΤΟ FUELPRICES

**ΕΒΔΟΜΑΔΙΑΙΟ ΔΕΛΤΙΟ ΕΠΙΣΚΟΠΗΣΗΣ ΤΙΜΩΝ ΚΑΥΣΙΜΩΝ**

**Παρασκευή, 03 Νοεμβρίου 2023**

**1. Τιμές Παρατηρητηρίου Υγρών Καυσίμων**

Οι λιανικές τιμές των υγρών καυσίμων (αμόλυβδη 95 οκτ., σούπερ αμόλυβδη 100 οκτ., σούπερ LRP, πετρέλαιο κίνησης, πετρέλαιο θέρμανσης και υγραέριο κίνησης) αναρτώνται αναλυτικά στην ιστοσελίδα του Παρατηρητηρίου Τιμών Υγρών Καυσίμων του Υπουργείου Ανάπτυξης και Επενδύσεων [www.fuelprices.gr](http://www.fuelprices.gr), όπου παρουσιάζονται καθημερινά οι μέσες τιμές σε όλους τους Νομούς της χώρας.

\* Η μέση τιμή πανελλαδικά υπολογίζεται από τον σταθμισμένο μέσο όρο με βάση τους όγκους πωλήσεων έτους 2019 ανά τύπο καυσίμου ανά νομό.

\*\* Δεν καταγράφεται κατανάλωση στο πετρέλαιο θέρμανσης για τη χρονική περίοδο 30/4 έως 15/10 κάθε έτους. .

Μέσες τιμές λιανικής πώλησης καυσίμων για όλη την Ελλάδα, για την

**Παρασκευή, 3 Νοεμβρίου 2023**

(τιμές σε €/λτ, συμπ. ΦΠΑ)

Προϊόν	Αρ. Παρατηριών	Μέση Τιμή
Αμόλυβδη 95 οκτ.	4.209	1,891
Αμόλυβδη 100 οκτ.	2.634	2,096
Diesel Κίνησης	4.549	1,786
Υγραέριο κίνησης (Autogas)	1.012	0,909
Diesel Θέρμανσης Κατ'οίκον	1.510	1,412

Μέσες τιμές λιανικής πώλησης καυσίμων ανά Νομό, για την

**Παρασκευή, 3 Νοεμβρίου 2023**

(τιμές σε €/λτ, συμπ. ΦΠΑ)

ΝΟΜΟΣ	Αμόλυβδη 95 οκτ.	Αμόλυβδη 100 οκτ.	Diesel Κίνησης	Υγραέριο κίνησης (Autogas)	Diesel Θέρμανσης Κατ'οίκον
ΝΟΜΟΣ ΑΤΤΙΚΗΣ	1,851	2,066	1,744	0,845	1,378
ΝΟΜΟΣ ΑΙΤΩΛΙΑΣ ΚΑΙ ΑΚΑΡΝΑΝΙΑΣ	1,930	2,182	1,820	0,985	1,445
ΝΟΜΟΣ ΑΡΓΟΛΙΔΟΣ	1,900	2,124	1,788	0,928	1,407
ΝΟΜΟΣ ΑΡΚΑΔΙΑΣ	1,914	2,167	1,809	0,934	1,435
ΝΟΜΟΣ ΑΡΤΗΣ	1,899	2,123	1,785	0,961	1,442
ΝΟΜΟΣ ΑΧΑΪΑΣ	1,897	2,119	1,798	0,955	1,410
ΝΟΜΟΣ ΒΟΙΩΤΙΑΣ	1,888	2,113	1,785	0,951	1,426
ΝΟΜΟΣ ΓΡΕΒΕΝΩΝ	1,942	2,164	1,825	0,949	1,435
ΝΟΜΟΣ ΔΡΑΜΑΣ	1,879	2,110	1,764	0,889	1,385
ΝΟΜΟΣ ΔΩΔΕΚΑΝΗΣΟΥ	2,065	2,212	1,919	1,128	1,491
ΝΟΜΟΣ ΕΒΡΟΥ	1,912	2,117	1,802	0,947	1,411
ΝΟΜΟΣ ΕΥΒΟΙΑΣ	1,920	2,130	1,809	0,935	1,424
ΝΟΜΟΣ ΕΥΡΥΤΑΝΙΑΣ	1,984	2,217	1,878	0,982	1,450
ΝΟΜΟΣ ΖΑΚΥΝΘΟΥ	1,937	2,100	1,827	1,032	1,434
ΝΟΜΟΣ ΗΛΕΙΑΣ	1,905	2,122	1,787	0,901	1,431
ΝΟΜΟΣ ΗΜΑΘΙΑΣ	1,862	2,112	1,764	0,866	1,403
ΝΟΜΟΣ ΗΡΑΚΛΕΙΟΥ	1,943	2,104	1,838	0,978	1,444
ΝΟΜΟΣ ΘΕΣΠΡΩΤΙΑΣ	1,896	2,147	1,815	0,974	1,444
ΝΟΜΟΣ ΘΕΣΣΑΛΟΝΙΚΗΣ	1,848	2,068	1,747	0,882	1,388
ΝΟΜΟΣ ΙΩΑΝΝΙΝΩΝ	1,890	2,106	1,787	0,925	1,409
ΝΟΜΟΣ ΚΑΒΑΛΑΣ	1,897	2,135	1,784	0,912	1,413
ΝΟΜΟΣ ΚΑΡΔΙΤΣΗΣ	1,908	2,130	1,792	0,939	1,417
ΝΟΜΟΣ ΚΑΣΤΟΡΙΑΣ	1,904	2,122	1,803	0,901	1,412
ΝΟΜΟΣ ΚΕΡΚΥΡΑΣ	1,930	2,125	1,830	1,062	1,479
ΝΟΜΟΣ ΚΕΦΑΛΛΗΝΙΑΣ	1,977	2,203	1,877	1,070	1,470
ΝΟΜΟΣ ΚΙΛΚΙΣ	1,883	2,136	1,787	0,922	1,400
ΝΟΜΟΣ ΚΟΖΑΝΗΣ	1,879	2,084	1,781	0,896	1,404
ΝΟΜΟΣ ΚΟΡΙΝΘΙΑΣ	1,888	2,106	1,785	0,942	1,407
ΝΟΜΟΣ ΚΥΚΛΑΔΩΝ	2,157	2,330	2,021	1,162	1,566
ΝΟΜΟΣ ΛΑΚΩΝΙΑΣ	1,917	2,136	1,813	0,980	1,453
ΝΟΜΟΣ ΛΑΡΙΣΗΣ	1,893	2,096	1,784	0,914	1,417
ΝΟΜΟΣ ΛΑΣΙΘΙΟΥ	1,951	2,127	1,838	1,053	1,445
ΝΟΜΟΣ ΛΕΣΒΟΥ	1,969	2,159	1,853	1,106	1,461
ΝΟΜΟΣ ΛΕΥΚΑΔΟΣ	1,962	2,194	1,839	0,928	1,457
ΝΟΜΟΣ ΜΑΓΝΗΣΙΑΣ	1,939	2,148	1,817	0,945	1,463
ΝΟΜΟΣ ΜΕΣΣΗΝΙΑΣ	1,918	2,146	1,801	0,935	1,445
ΝΟΜΟΣ ΞΑΝΘΗΣ	1,897	2,109	1,798	0,846	1,411
ΝΟΜΟΣ ΠΕΛΛΗΣ	1,878	2,084	1,768	0,880	1,398
ΝΟΜΟΣ ΠΙΕΡΙΑΣ	1,872	2,087	1,753	0,941	1,373
ΝΟΜΟΣ ΠΡΕΒΕΖΗΣ	1,897	2,133	1,784	0,898	1,423
ΝΟΜΟΣ ΡΕΘΥΜΝΗΣ	1,949	2,144	1,845	1,013	1,495
ΝΟΜΟΣ ΡΟΔΟΠΗΣ	1,903	2,136	1,788	0,938	1,412
ΝΟΜΟΣ ΣΑΜΟΥ	1,959	2,142	1,866	1,128	1,439
ΝΟΜΟΣ ΣΕΡΡΩΝ	1,892	2,118	1,768	0,913	1,396
ΝΟΜΟΣ ΤΡΙΚΑΛΩΝ	1,893	2,073	1,780	0,908	1,396
ΝΟΜΟΣ ΦΘΙΩΤΙΔΟΣ	1,917	2,155	1,815	0,969	1,432
ΝΟΜΟΣ ΦΛΩΡΙΝΗΣ	1,891	2,098	1,801	0,974	1,415
ΝΟΜΟΣ ΦΩΚΙΔΟΣ	1,943	2,179	1,854	0,960	1,467
ΝΟΜΟΣ ΧΑΛΚΙΔΙΚΗΣ	1,915	2,153	1,808	0,938	1,425
ΝΟΜΟΣ ΧΑΝΙΩΝ	1,921	2,123	1,819	1,048	1,442
ΝΟΜΟΣ ΧΙΟΥ	1,885	2,143	1,770	1,259	1,399
<b>ΠΑΝΕΛΛΗΝΙΟΣ ΣΤΑΘΜΙΣΜΕΝΟΣ Μ.Ο.</b>	<b>1,891</b>	<b>2,096</b>	<b>1,786</b>	<b>0,909</b>	<b>1,412</b>

## 2. Απλή Αμόλυβδη Βενζίνη 95 οκτανίων<sup>1</sup>

### 2. α. Διαμόρφωση τιμής

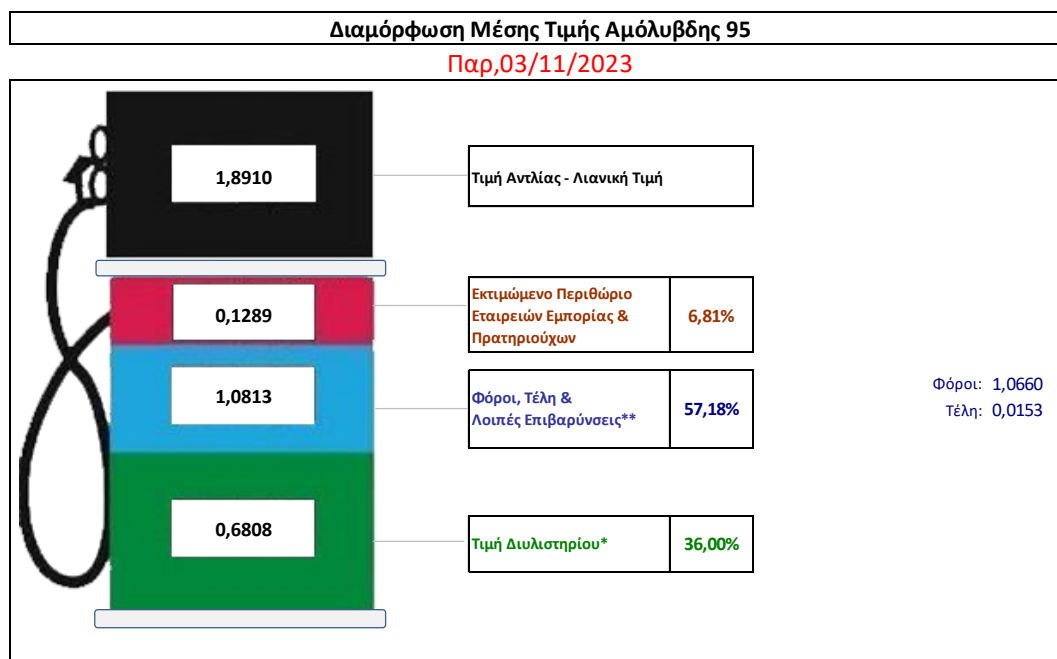
Η τιμή διυλιστηρίου της απλής αμόλυβδης βενζίνης 95 οκτανίων για την Πέμπτη 02/11/2023 διαμορφώθηκε στα 0,6808€ ανά λίτρο. Σε σχέση με την τιμή διυλιστηρίου της προηγούμενης εβδομάδας 26/10/2023 σημειώθηκε μείωση κατά 0,0094 ευρώ ανά λίτρο (0,94 λεπτά).

Οι φόροι, τα τέλη και οι λοιπές επιβαρύνσεις αντιστοιχούν σε 1,0813€ ανά λίτρο.

Η μέση τιμή λιανικής της απλής αμόλυβδης βενζίνης 95 οκτανίων για την Παρασκευή 03/11/2023 διαμορφώθηκε στα 1,8910 ανά λίτρο. Σε σχέση με την τιμή της προηγούμενης εβδομάδας 27/10/2023 σημειώθηκε μείωση κατά 0,008 ευρώ ανά λίτρο (0,8 λεπτό).

Το εκτιμώμενο περιθώριο των πρατηριούχων και των εταιρειών εμπορίας υπολογίζεται κατά μέσο όρο στα 0,1289 ανά λίτρο (12,89 λεπτά).

Η τελική τιμή λιανικής διαμορφώνεται από την τιμή διυλιστηρίου κατά 36,00%, από τους φόρους (σταθερούς και μεταβλητούς) κατά 57,18%, και από τα εκτιμώμενα περιθώρια των εταιρειών εμπορίας, των μεταφορέων υγρών καυσίμων και των πρατηρίων κατά 6,81% (βλ. παρακάτω πίνακα).



<b>* Τιμή διυλιστηρίου</b>	<b>0,6808</b>
-Τιμή διυλιστηρίου προηγούμενης ημέρας (Μέση Σταθμική Τιμή εκ των δύο εταιρειών διύλισης)	
-Στην τιμή διυλιστηρίου περιλαμβάνονται οι ειδικές υπηρεσίες (φορτωτικά)	
<b>** Τέλη</b>	<b>0,0153</b>
-Αναταξοδοτικό τέλος ΠΑΕ: 0,22 € ανά χίλια λίτρα. (Απόφαση 147/2015 - ΦΕΚ 888/Β/19-05-2015)	
-Εισφορά «Ειδικού Λογαριασμού Πετρελαιοειδών»: 1,2% επί της τιμής διυλιστηρίου. (Ν. 3335/2005 - ΦΕΚ 95/Α/20-4-2005)	
-Ειδικό τέλος Δικαιωμάτων Εκτέλεσης Τελωνειακών Εργασιών (ΔΕΤΕ): 0,5% της αξίας του αθροίσματος της τιμής εκ διυλιστηρίου και του ΕΦΚ. (Ν. 2093/92 - ΦΕΚ 181/Α/25-11-92)	
<b>** Φόροι</b>	<b>1,0660</b>
-Ειδικός Φόρος Κατανάλωσης (ΕΦΚ): για την απλή αμόλυβδη βενζίνη - 700 € ανά κυβικό μέτρο ή 0.7 € ανά λίτρο. (Ν. 4389/2016 - ΦΕΚ Α' 94)	
-Φόρος Προστιθέμενης Αξίας (ΦΠΑ): 24% επί του συνόλου της τιμής διυλιστηρίου των μικτών ονομαστικών περιθωρίων κέρδους και των παραπάνω φορολογικών επιβαρύνσεων. (Ν. 2859/2000 όπως τροποποιήθηκε και ισχύει με το Ν. 4389/2016 (ΦΕΚ Α' 94)	

<sup>1</sup> Σημειώνεται ότι σύμφωνα με το αρ. 29, του Ν. 4546/2018 (ΦΕΚ Α' 101), από 1/1/2019 η βενζίνη που καταναλώνεται εγχώρια για χρήση στις μεταφορές αναμειγνύεται υποχρεωτικά είτε με αυτούσια βιοαιθανόλη είτε με βιοαιθέρες που παράγονται από αλκοόλες βιολογικής προέλευσης. Η συμμετοχή της αυτούσιας βιοαιθανόλης και της αλκοόλης βιολογικής προέλευσης που χρησιμοποιείται για την παραγωγή βιοαιθέρων επί του ενεργειακού περιεχομένου του τελικού μείγματος βενζίνης ορίζεται σε ποσοστό 1% για το έτος 2019 και 3,3% για τα έτη από το 2020 και μετά.

## 2. β. Χονδρική Τιμή Πώλησης

Αναλυτικά, οι μέσες κατώτατες και ανώτατες τιμές χονδρικής, καθώς και η διάμεσος τιμή ανά νομό παρουσιάζονται στον επόμενο πίνακα:

### Τιμές Χονδρικής Πώλησης Απλής Αμόλυβδης Βενζίνης ανά Νομό

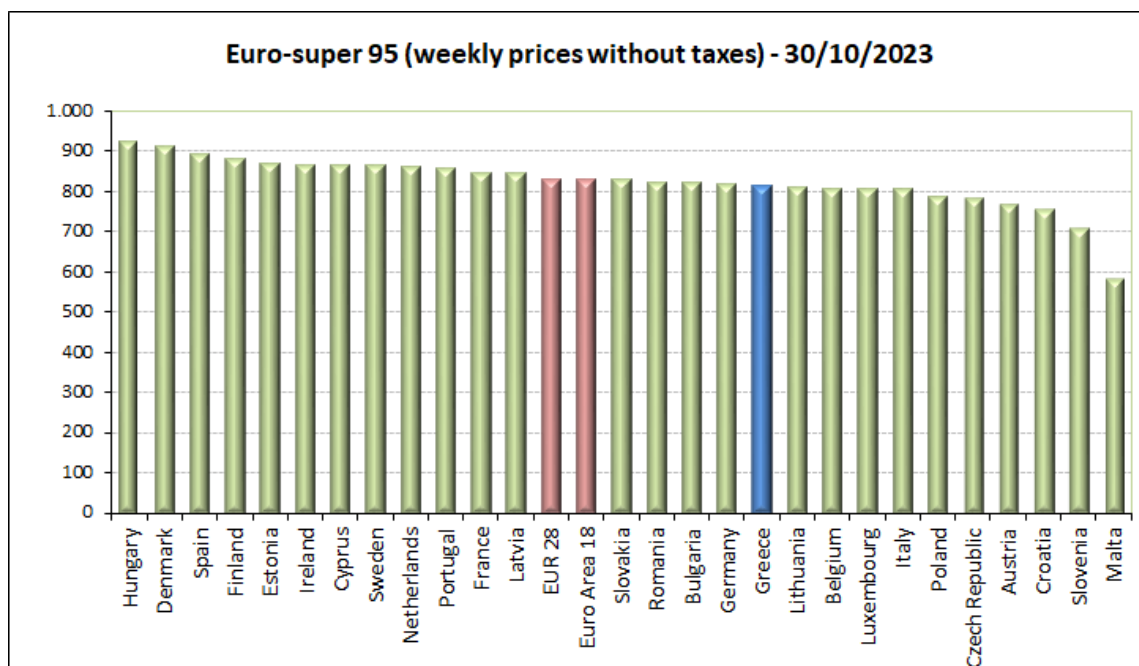
Παρασκευή, 03 Νοεμβρίου 2023

ΝΟΜΟΣ	ΜΕΣΗ ΚΑΤΩΤΑΤΗ ΜΕ ΦΠΑ	ΜΕΣΗ ΑΝΩΤΑΤΗ ΜΕ ΦΠΑ	ΔΙΑΜΕΣΟΣ ΤΙΜΗ
ΝΟΜΟΣ ΑΙΤΩΛΙΑΣ ΚΑΙ ΑΚΑΡΝΑΝΙΑΣ	1,753	1,804	1,778
ΝΟΜΟΣ ΑΡΓΟΛΙΔΟΣ	1,770	1,803	1,786
ΝΟΜΟΣ ΑΡΚΑΔΙΑΣ	1,758	1,783	1,770
ΝΟΜΟΣ ΑΡΤΗΣ	1,762	1,790	1,776
ΝΟΜΟΣ ΑΤΤΙΚΗΣ	1,779	1,818	1,798
ΝΟΜΟΣ ΑΧΑΪΑΣ	1,758	1,778	1,768
ΝΟΜΟΣ ΒΟΙΩΤΙΑΣ	1,750	1,812	1,781
ΝΟΜΟΣ ΓΡΕΒΕΝΩΝ	1,768	1,787	1,777
ΝΟΜΟΣ ΔΡΑΜΑΣ	1,758	1,780	1,769
ΝΟΜΟΣ ΔΩΔΕΚΑΝΗΣΟΥ	1,798	1,897	1,847
ΝΟΜΟΣ ΕΒΡΟΥ	1,764	1,805	1,784
ΝΟΜΟΣ ΕΥΒΟΙΑΣ	1,754	1,804	1,779
ΝΟΜΟΣ ΕΥΡΥΤΑΝΙΑΣ	1,780	1,794	1,787
ΝΟΜΟΣ ΖΑΚΥΝΘΟΥ	1,754	1,805	1,779
ΝΟΜΟΣ ΗΛΕΙΑΣ	1,736	1,858	1,797
ΝΟΜΟΣ ΗΜΑΘΙΑΣ	1,744	1,771	1,757
ΝΟΜΟΣ ΗΡΑΚΛΕΙΟΥ	1,785	1,831	1,808
ΝΟΜΟΣ ΘΕΣΠΡΩΤΙΑΣ	1,765	1,775	1,770
ΝΟΜΟΣ ΘΕΣΣΑΛΟΝΙΚΗΣ	1,768	1,807	1,787
ΝΟΜΟΣ ΙΩΑΝΝΙΝΩΝ	1,755	1,794	1,775
ΝΟΜΟΣ ΚΑΒΑΛΑΣ	1,760	1,796	1,778
ΝΟΜΟΣ ΚΑΡΔΙΤΣΗΣ	1,764	1,790	1,777
ΝΟΜΟΣ ΚΑΣΤΟΡΙΑΣ	1,743	1,789	1,766
ΝΟΜΟΣ ΚΕΡΚΥΡΑΣ	1,772	1,821	1,796
ΝΟΜΟΣ ΚΕΦΑΛΛΗΝΙΑΣ	1,795	1,819	1,807
ΝΟΜΟΣ ΚΙΛΚΙΣ	1,756	1,773	1,765
ΝΟΜΟΣ ΚΟΖΑΝΗΣ	1,753	1,781	1,767
ΝΟΜΟΣ ΚΟΡΙΝΘΙΑΣ	1,783	1,806	1,794
ΝΟΜΟΣ ΚΥΚΛΑΔΩΝ	1,842	1,924	1,883
ΝΟΜΟΣ ΛΑΚΩΝΙΑΣ	1,773	1,811	1,792
ΝΟΜΟΣ ΛΑΡΙΣΗΣ	1,755	1,791	1,773
ΝΟΜΟΣ ΛΑΣΙΘΙΟΥ	1,794	1,828	1,811
ΝΟΜΟΣ ΛΕΣΒΟΥ	1,718	1,786	1,752
ΝΟΜΟΣ ΛΕΥΚΑΔΟΣ	1,774	1,807	1,790
ΝΟΜΟΣ ΜΑΓΝΗΣΙΑΣ	1,750	1,859	1,805
ΝΟΜΟΣ ΜΕΣΣΗΝΙΑΣ	1,732	1,841	1,787
ΝΟΜΟΣ ΞΑΝΘΗΣ	1,756	1,775	1,766
ΝΟΜΟΣ ΠΕΛΛΗΣ	1,754	1,789	1,771
ΝΟΜΟΣ ΠΙΕΡΙΑΣ	1,751	1,802	1,777
ΝΟΜΟΣ ΠΡΕΒΕΖΗΣ	1,776	1,791	1,784
ΝΟΜΟΣ ΡΕΘΥΜΝΗΣ	1,819	1,829	1,824
ΝΟΜΟΣ ΡΟΔΟΠΗΣ	1,764	1,791	1,777
ΝΟΜΟΣ ΣΑΜΟΥ	1,752	1,839	1,795
ΝΟΜΟΣ ΣΕΡΡΩΝ	1,761	1,774	1,767
ΝΟΜΟΣ ΤΡΙΚΑΛΩΝ	1,771	1,792	1,782
ΝΟΜΟΣ ΦΘΙΩΤΙΔΟΣ	1,761	1,779	1,770
ΝΟΜΟΣ ΦΛΩΡΙΝΗΣ	1,771	1,777	1,774
ΝΟΜΟΣ ΦΩΚΙΔΟΣ	1,777	1,791	1,784
ΝΟΜΟΣ ΧΑΛΚΙΔΙΚΗΣ	1,755	1,791	1,773
ΝΟΜΟΣ ΧΑΝΙΩΝ	1,796	1,832	1,814
ΝΟΜΟΣ ΧΙΟΥ	1,715	1,767	1,741
<b>ΣΤΑΘΜΙΣΜΕΝΟΣ Μ.Ο.*</b>	<b>1,771</b>	<b>1,814</b>	<b>1,792</b>

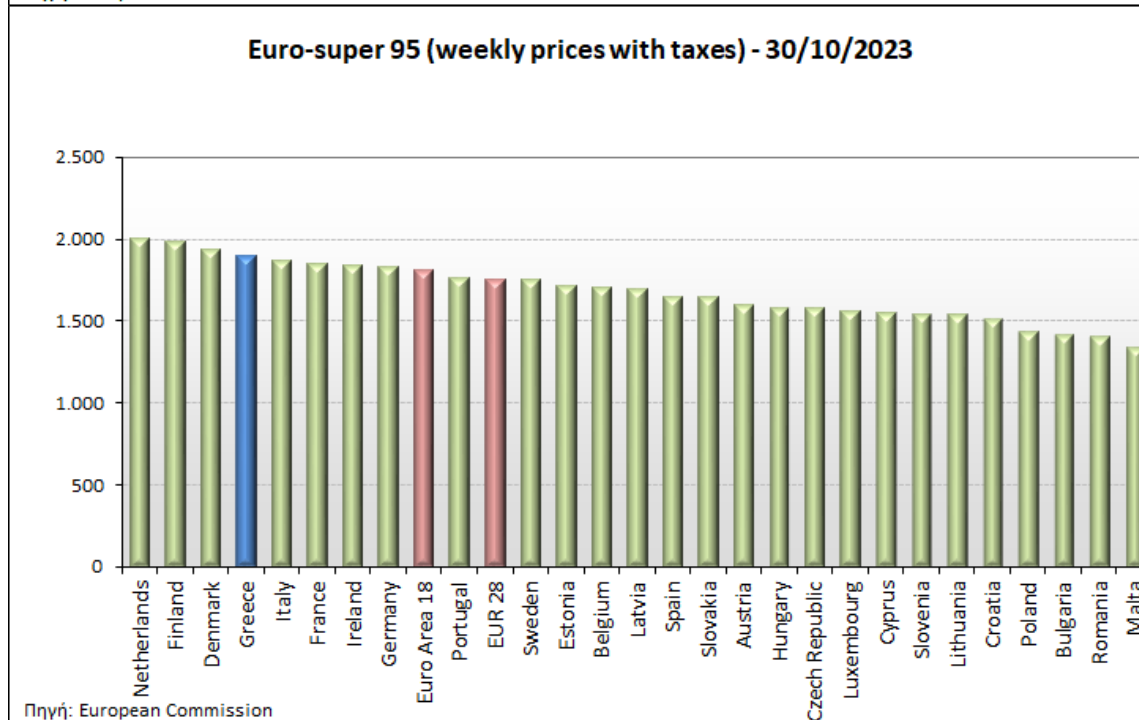
\* Μέσοι όροι ελάχιστων και μέγιστων τιμών χονδρικής όπως υποβάλλονται από τις εταιρείες εμπορίας στο Παρατηρητήριο Τιμών βάσει της ΚΥΑ 978/24-10-2011.  
 Η στάθμιση γίνεται βάσει των όγκων πωλήσεων έτους 2019 ανά τύπο καυσίμου και ανά νομό.

## 2. γ. Συγκριτικά στοιχεία με Ε.Ε

Οι λιανικές τιμές αμόλυβδης βενζίνης με φόρους και προ φόρων στις 27 χώρες της Ε.Ε. για τις 30/10/2023 (τελευταία επίσημα στοιχεία) παρουσιάζονται συγκριτικά κατά φθίνουσα σειρά στα παρακάτω διαγράμματα:



Πηγή: European Commission



Πηγή: European Commission

Αναλυτικά στοιχεία για τις τιμές καυσίμων και τους φόρους στις 27 χώρες της Ε.Ε. παρουσιάζονται στην ιστοσελίδα της Ευρωπαϊκής Επιτροπής: [http://ec.europa.eu/energy/observatory/oil/bulletin\\_en.htm](http://ec.europa.eu/energy/observatory/oil/bulletin_en.htm)

\*Οι συγκρίσεις των τιμών μεταξύ των διαφόρων χωρών θα πρέπει να γίνονται με ιδιαίτερη προσοχή εξαιτίας των διαφορών στην ποιότητα των προϊόντων, στις πρακτικές μάρκετινγκ, στις δομές της αγοράς και στις καταναλωτικές συνήθειες που επικρατούν σε κάθε χώρα.

### 3. Πετρέλαιο Κίνησης (Biodiesel)

#### 3. α. Διαμόρφωση τιμής

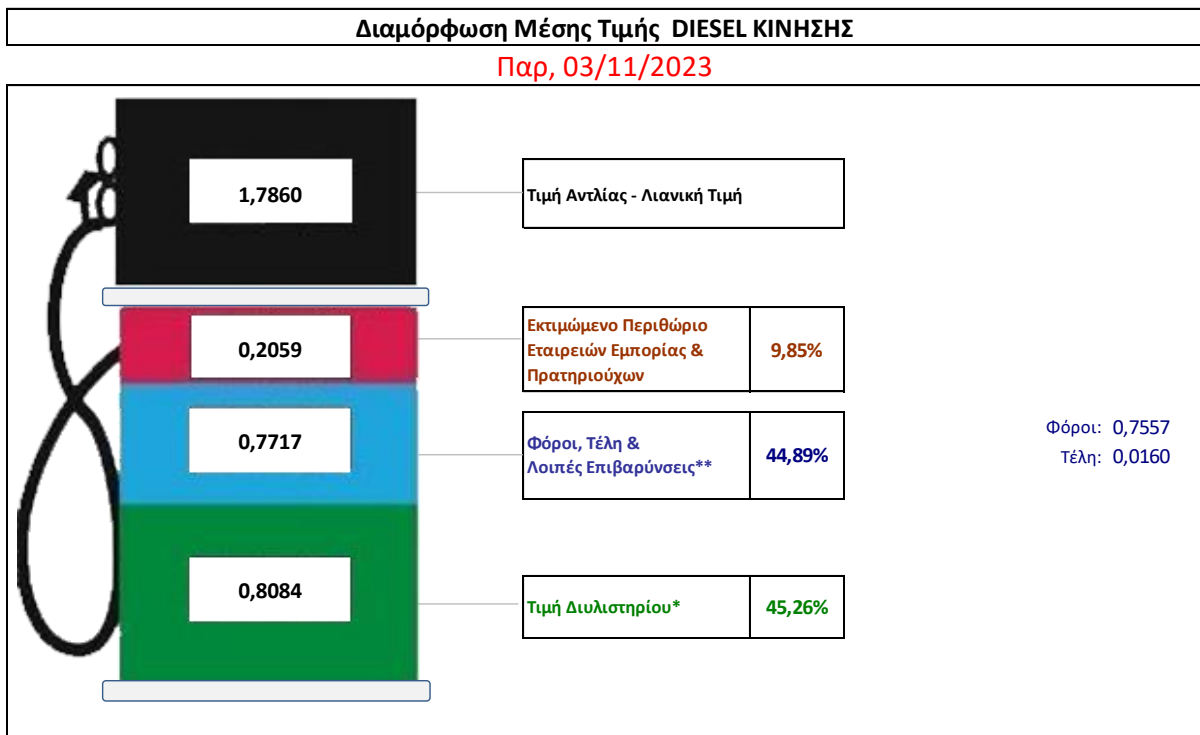
Η τιμή διυλιστηρίου του πετρελαίου κίνησης για την Πέμπτη 02/11/2023 διαμορφώθηκε στα 0,8084€ ανά λίτρο. Σε σχέση με την τιμή διυλιστηρίου της προηγούμενης εβδομάδας (27/10/2023) σημειώθηκε μείωση κατά 0,0291€ ανά λίτρο (2,91 λεπτά).

Οι φόροι, τα τέλη και οι λοιπές επιβαρύνσεις αντιστοιχούν σε 0,7717€ ανά λίτρο.

Η μέση τιμή λιανικής του πετρελαίου κίνησης για την Παρασκευή 03/11/2023 διαμορφώθηκε στα 1,7860€ ανά λίτρο. Σε σχέση με την τιμή της προηγούμενης εβδομάδας (28/10/2023) σημειώθηκε μείωση κατά 0,023€ ανά λίτρο (2,3 λεπτά).

Το εκτιμώμενο περιθώριο των πρατηριούχων και των εταιρειών εμπορίας υπολογίζεται κατά μέσο όρο στα 0,2059€ ανά λίτρο (20,59 λεπτά).

Η τελική τιμή λιανικής διαμορφώνεται από την τιμή διυλιστηρίου κατά 45,26 %, από τους φόρους σταθερούς και μεταβλητούς) κατά 44,89%, και από τα εκτιμώμενα περιθώρια των εταιρειών εμπορίας, των μεταφορέων υγρών καυσίμων και των πρατηρίων κατά 9,85% (βλ. παρακάτω πίνακα).



<b>* Τιμή διυλιστηρίου</b>	<b>0,8084</b>
-Τιμή διυλιστηρίου προηγούμενης ημέρας (Μέση Σταθμική Τιμή εκ των δύο εταιρειών διύλισης)	
-Στην τιμή διυλιστηρίου περιλαμβάνονται οι ειδικές υπηρεσίες (φορτωτικά)	
<b>** Τέλη</b>	<b>0,0160</b>
-Ανταποδοτικό τέλος ΡΑΕ: 0,22 € ανά χίλια λίτρα. (Απόφαση 147/2015 - ΦΕΚ 888/Β/19-05-2015)	
-Εισφορά «Ειδικού Λογαριασμού Πετρελαιοειδών»: 1,2% επί της τιμής διυλιστηρίου. (Ν. 3335/2005 - ΦΕΚ 95/Α/20-4-2005)	
-Ειδικό τέλος Δικαιωμάτων Εκτέλεσης Τελωνειακών Εργασιών (ΔΕΤΕ): 0,5% της αξίας του αθροίσματος της τιμής εκ διυλιστηρίου και του ΕΦΚ. (Ν. 2093/92 - ΦΕΚ 181/Α/25-11-92)	
<b>** Φόροι</b>	<b>0,7557</b>
-Ειδικός Φόρος Κατανάλωσης (ΕΦΚ): για το πετρέλαιο κίνησης - 410 € ανά κυβικό μέτρο ή 0,41 € ανά λίτρο. (Ν. 4389/2016 - ΦΕΚ Α' 94)	
-Φόρος Προστιθέμενης Αξίας (ΦΠΑ): 24% επί του συνόλου της τιμής διυλιστηρίου των μικτών ονομαστικών περιθωρίων κέρδους και των παραπάνω φορολογικών επιβαρύνσεων. (Ν. 2859/2000 όπως τροποποιήθηκε και ισχύει με το Ν. 4389/2016 (ΦΕΚ Α' 94)	

### 3. β. Χονδρική Τιμή Πώλησης

Αναλυτικά, οι μέσες κατώτατες και ανώτατες τιμές χονδρικής, καθώς και η διάμεσος τιμή ανά νομό παρουσιάζονται στον επόμενο πίνακα:

#### Τιμές Χονδρικής Πώλησης Πετρελαίου Κίνησης ανά Νομό

Παρασκευή, 03 Νοεμβρίου 2023

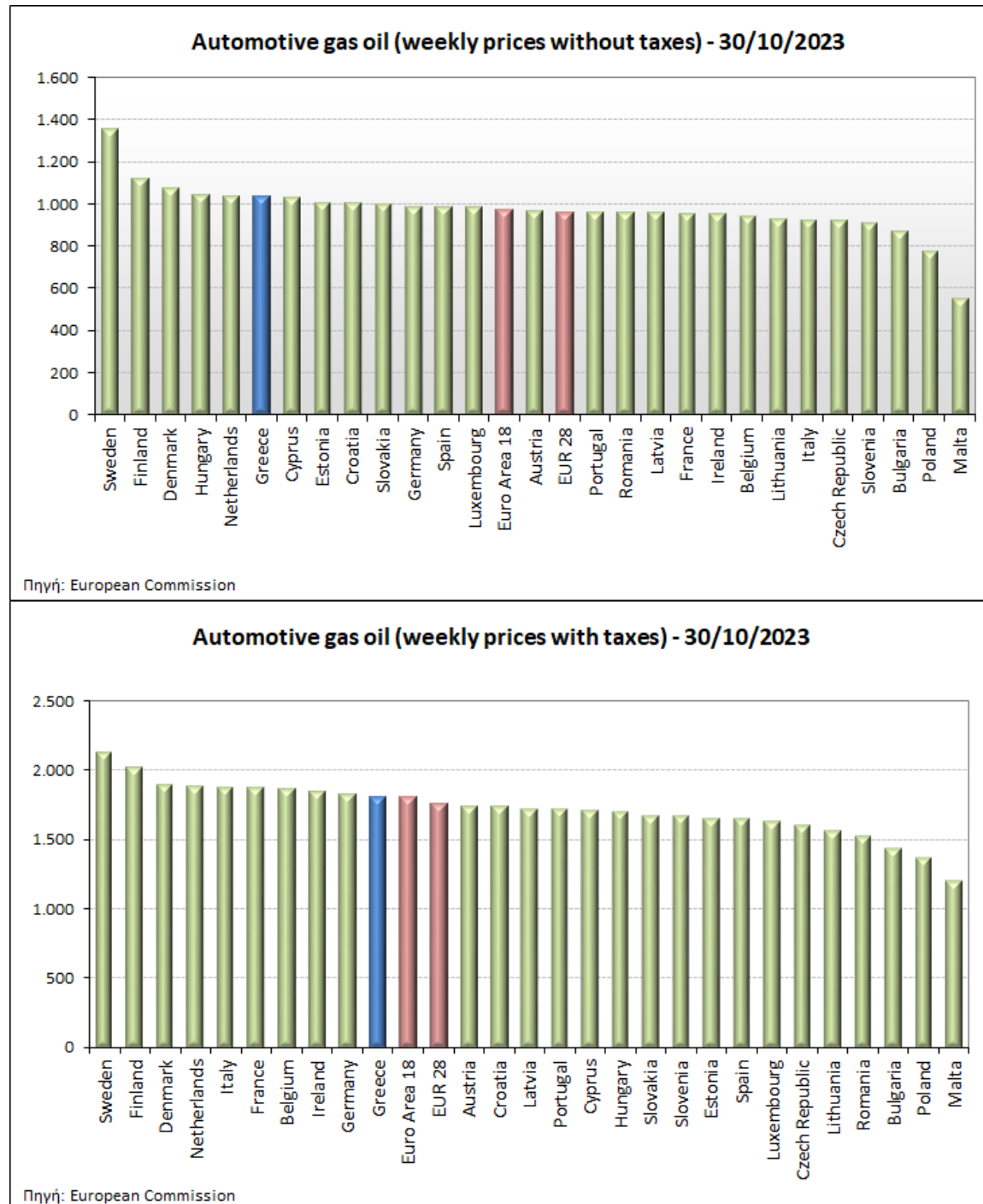
ΝΟΜΟΣ	ΜΕΣΗ ΚΑΤΩΤΑΤΗ ΜΕ ΦΠΑ	ΜΕΣΗ ΑΝΩΤΑΤΗ ΜΕ ΦΠΑ	ΔΙΑΜΕΣΟΣ ΤΙΜΗ
ΝΟΜΟΣ ΑΙΤΩΛΙΑΣ ΚΑΙ ΑΚΑΡΝΑΝΙΑΣ	1,591	1,640	1,615
ΝΟΜΟΣ ΑΡΓΟΛΙΔΟΣ	1,612	1,643	1,628
ΝΟΜΟΣ ΑΡΚΑΔΙΑΣ	1,593	1,617	1,605
ΝΟΜΟΣ ΑΡΤΗΣ	1,596	1,621	1,609
ΝΟΜΟΣ ΑΤΤΙΚΗΣ	1,600	1,639	1,619
ΝΟΜΟΣ ΑΧΑΪΑΣ	1,589	1,619	1,604
ΝΟΜΟΣ ΒΟΙΩΤΙΑΣ	1,590	1,647	1,619
ΝΟΜΟΣ ΓΡΕΒΕΝΩΝ	1,612	1,619	1,615
ΝΟΜΟΣ ΔΡΑΜΑΣ	1,601	1,618	1,609
ΝΟΜΟΣ ΔΩΔΕΚΑΝΗΣΟΥ	1,650	1,713	1,681
ΝΟΜΟΣ ΕΒΡΟΥ	1,605	1,643	1,624
ΝΟΜΟΣ ΕΥΒΟΙΑΣ	1,594	1,652	1,623
ΝΟΜΟΣ ΕΥΡΥΤΑΝΙΑΣ	1,611	1,631	1,621
ΝΟΜΟΣ ΖΑΚΥΝΘΟΥ	1,594	1,636	1,615
ΝΟΜΟΣ ΗΛΕΙΑΣ	1,581	1,679	1,630
ΝΟΜΟΣ ΗΜΑΘΙΑΣ	1,584	1,615	1,600
ΝΟΜΟΣ ΗΡΑΚΛΕΙΟΥ	1,628	1,664	1,646
ΝΟΜΟΣ ΘΕΣΠΡΩΤΙΑΣ	1,610	1,614	1,612
ΝΟΜΟΣ ΘΕΣΣΑΛΟΝΙΚΗΣ	1,604	1,640	1,622
ΝΟΜΟΣ ΙΩΑΝΝΙΝΩΝ	1,597	1,635	1,616
ΝΟΜΟΣ ΚΑΒΑΛΑΣ	1,613	1,633	1,623
ΝΟΜΟΣ ΚΑΡΔΙΤΣΗΣ	1,604	1,628	1,616
ΝΟΜΟΣ ΚΑΣΤΟΡΙΑΣ	1,583	1,648	1,615
ΝΟΜΟΣ ΚΕΡΚΥΡΑΣ	1,613	1,661	1,637
ΝΟΜΟΣ ΚΕΦΑΛΛΗΝΙΑΣ	1,635	1,665	1,650
ΝΟΜΟΣ ΚΙΛΚΙΣ	1,591	1,608	1,600
ΝΟΜΟΣ ΚΟΖΑΝΗΣ	1,590	1,624	1,607
ΝΟΜΟΣ ΚΟΡΙΝΘΙΑΣ	1,620	1,669	1,645
ΝΟΜΟΣ ΚΥΚΛΑΔΩΝ	1,686	1,768	1,727
ΝΟΜΟΣ ΛΑΚΩΝΙΑΣ	1,612	1,644	1,628
ΝΟΜΟΣ ΛΑΡΙΣΗΣ	1,594	1,633	1,614
ΝΟΜΟΣ ΛΑΣΙΘΙΟΥ	1,640	1,659	1,650
ΝΟΜΟΣ ΛΕΣΒΟΥ	1,569	1,613	1,591
ΝΟΜΟΣ ΛΕΥΚΑΔΟΣ	1,602	1,634	1,618
ΝΟΜΟΣ ΜΑΓΝΗΣΙΑΣ	1,590	1,698	1,644
ΝΟΜΟΣ ΜΕΣΣΗΝΙΑΣ	1,563	1,672	1,617
ΝΟΜΟΣ ΞΑΝΘΗΣ	1,595	1,611	1,603
ΝΟΜΟΣ ΠΕΛΛΗΣ	1,597	1,633	1,615
ΝΟΜΟΣ ΠΙΕΡΙΑΣ	1,592	1,633	1,612
ΝΟΜΟΣ ΠΡΕΒΕΖΗΣ	1,606	1,616	1,611
ΝΟΜΟΣ ΡΕΘΥΜΝΗΣ	1,654	1,661	1,658
ΝΟΜΟΣ ΡΟΔΟΠΗΣ	1,599	1,620	1,609
ΝΟΜΟΣ ΣΑΜΟΥ	1,580	1,669	1,624
ΝΟΜΟΣ ΣΕΡΡΩΝ	1,600	1,619	1,609
ΝΟΜΟΣ ΤΡΙΚΑΛΩΝ	1,608	1,626	1,617
ΝΟΜΟΣ ΦΘΙΩΤΙΔΟΣ	1,600	1,625	1,613
ΝΟΜΟΣ ΦΛΩΡΙΝΗΣ	1,613	1,618	1,616
ΝΟΜΟΣ ΦΩΚΙΔΟΣ	1,624	1,628	1,626
ΝΟΜΟΣ ΧΑΛΚΙΔΙΚΗΣ	1,596	1,631	1,613
ΝΟΜΟΣ ΧΑΝΙΩΝ	1,635	1,666	1,650
ΝΟΜΟΣ ΧΙΟΥ	1,566	1,600	1,583
<b>ΣΤΑΘΜΙΣΜΕΝΟΣ Μ.Ο.*</b>	<b>1,603</b>	<b>1,642</b>	<b>1,622</b>



\* Μέσοι όροι ελάχιστων και μέγιστων τιμών χονδρικής όπως υποβάλλονται από τις εταιρείες εμπορίας στο Παρατηρητήριο Τιμών βάσει της ΚΥΑ 978/24-10-2011.  
Η στάθμιση γίνεται βάσει των όγκων πωλήσεων έτους 2019 ανά τύπο καυσίμου και ανά νομό.

### 3. γ. Συγκριτικά στοιχεία με Ε.Ε.

Οι λιανικές τιμές πετρελαίου κίνησης με φόρους και προ φόρων στις 27 χώρες της Ε.Ε. για τις 30/10/2023 (τελευταία επίσημα στοιχεία) παρουσιάζονται συγκριτικά κατά φθίνουσα σειρά τα παρακάτω διαγράμματα:



Αναλυτικά στοιχεία για τις τιμές καυσίμων και τους φόρους στις 27 χώρες της Ε.Ε. παρουσιάζονται στην ιστοσελίδα της Ευρωπαϊκής Επιτροπής: [http://ec.europa.eu/energy/observatory/oil/bulletin\\_en.htm](http://ec.europa.eu/energy/observatory/oil/bulletin_en.htm)

\*Οι συγκρίσεις των τιμών μεταξύ των διαφόρων χωρών θα πρέπει να γίνονται με ιδιαίτερη προσοχή εξαιτίας των διαφορών στην ποιότητα των προϊόντων, στις πρακτικές μάρκετινγκ, στις δομές της αγοράς και στις καταναλωτικές συνήθειες που επικρατούν σε κάθε χώρα.



## 4. Πετρέλαιο Θέρμανσης (Κατ' οίκον)

### 4. α. Διαμόρφωση τιμής

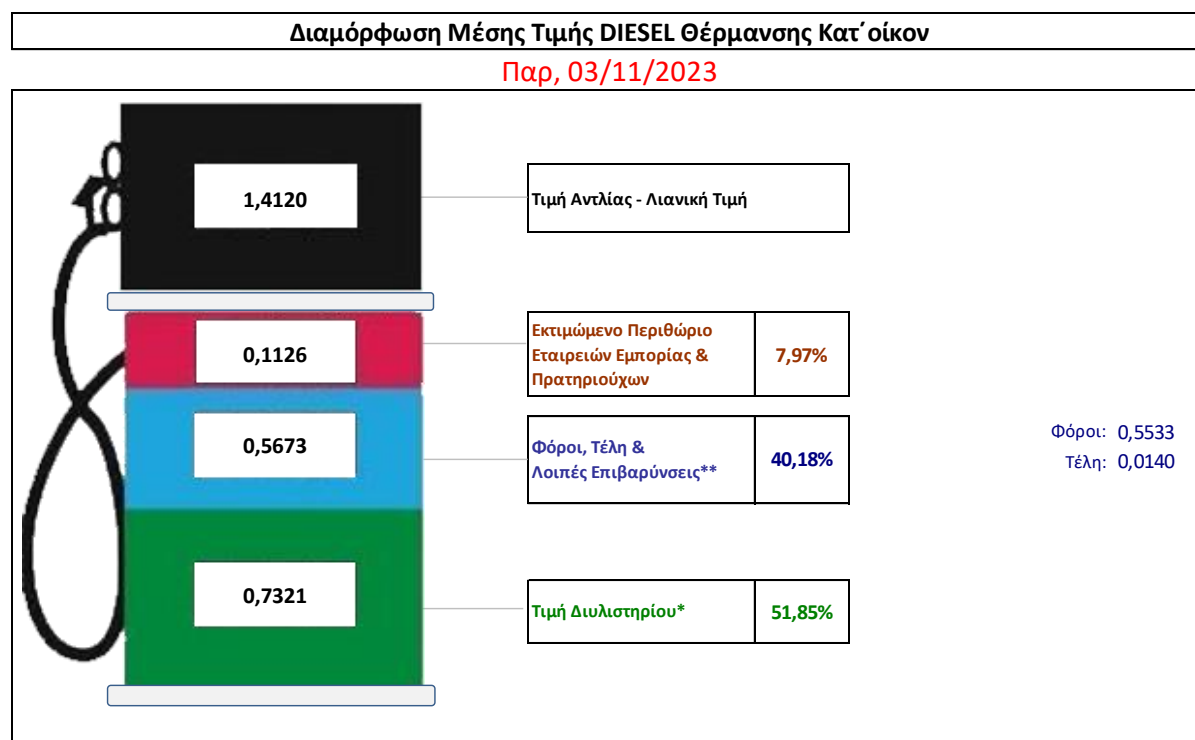
Η τιμή διυλιστηρίου του πετρελαίου θέρμανσης για την Πέμπτη 02/11/2023 διαμορφώθηκε στα 0,7321 € λίτρο. Σε σχέση με την τιμή διυλιστηρίου της προηγούμενης εβδομάδας (26/10/2023) σημειώθηκε μείωση κατά 0,0251€ ανά λίτρο (2,51 λεπτά).

Οι φόροι, τα τέλη και οι λοιπές επιβαρύνσεις αντιστοιχούν σε 0,5673 € ανά λίτρο.

Η μέση τιμή λιανικής του πετρελαίου θέρμανσης (κατ' οίκον) για την Παρασκευή 03/11/2023 διαμορφώθηκε στο 1,4120 € ανά λίτρο. Σε σχέση με την τιμή της προηγούμενης εβδομάδας (27/10/2023) σημειώθηκε μείωση κατά 0,016€ ανά λίτρο (1,6 λεπτά).

Το εκτιμώμενο περιθώριο των πρατηριούχων και των εταιρειών εμπορίας υπολογίζεται κατά μέσο όρο στα 0,1126 ανά λίτρο (11,26 λεπτά).

Η τελική τιμή λιανικής διαμορφώνεται από την τιμή διυλιστηρίου κατά 51,85%, από τους φόρους (σταθερούς και μεταβλητούς) κατά 40,18%, και από τα εκτιμώμενα περιθώρια των εταιρειών εμπορίας, των μεταφορέων υγρών καυσίμων και των πρατηρίων κατά 7,97% (βλ. παρακάτω πίνακα).



<b>* Τιμή διυλιστηρίου</b>	<b>0,7321</b>
-Τιμή διυλιστηρίου προηγούμενης ημέρας (Μέση Σταθμική Τιμή εκ των δύο εταιρειών διύλισης)	
-Στην τιμή διυλιστηρίου περιλαμβάνονται οι ειδικές υπηρεσίες (φορτωτικά)	
<b>** Τέλη</b>	<b>0,0140</b>
-Ανταποδοτικό τέλος ΡΑΕ: 0,22 € ανά χίλια λίτρα. (Απόφαση 147/2015 - ΦΕΚ 888/Β/19-05-2015)	0,0002
-Εισφορά «Ειδικού Λογαριασμού Πετρελαιοειδών»: 1,2% επί της τιμής διυλιστηρίου. (Ν. 3335/2005 - ΦΕΚ 95/Α/20-4-2005)	0,0088
-Ειδικό τέλος Δικαιωμάτων Εκτέλεσης Τελωνειακών Εργασιών (ΔΕΤΕ): 0,5% της αξίας του αθροίσματος της τιμής εκ διυλιστηρίου και του ΕΦΚ. (Ν. 2093/92 - ΦΕΚ 181/Α/25-11-92)	0,0051
<b>** Φόροι</b>	<b>0,5533</b>
-Ειδικός Φόρος Κατανάλωσης (ΕΦΚ): για το πετρέλαιο θέρμανσης - 280 € ανά κυβικό μέτρο ή 0,280 € ανά λίτρο. (Ν. 4389/2016 (ΦΕΚ Α' 94)	0,2800
-Φόρος Προστιθέμενης Αξίας (ΦΠΑ): 24% επί του συνόλου της τιμής διυλιστηρίου των μικτών ονομαστικών περιθωρίων κέρδους και των παραπάνω φορολογικών επιβαρύνσεων. (Ν. 2859/2000 όπως τροποποιήθηκε και ισχύει με το Ν. 4389/2016 (ΦΕΚ Α' 94)	0,2733

#### 4. β. Χονδρική Τιμή Πώλησης

Αναλυτικά, οι μέσες κατώτατες και ανώτατες τιμές χονδρικής, καθώς και η διάμεσος τιμή ανά νομό παρουσιάζονται στον επόμενο πίνακα:

#### Μέσες Τιμές Χονδρικής Πώλησης Πετρελαίου Θέρμανσης (κατ' οίκον) ανά Νομό

Παρασκευή, 03 Νοεμβρίου 2023

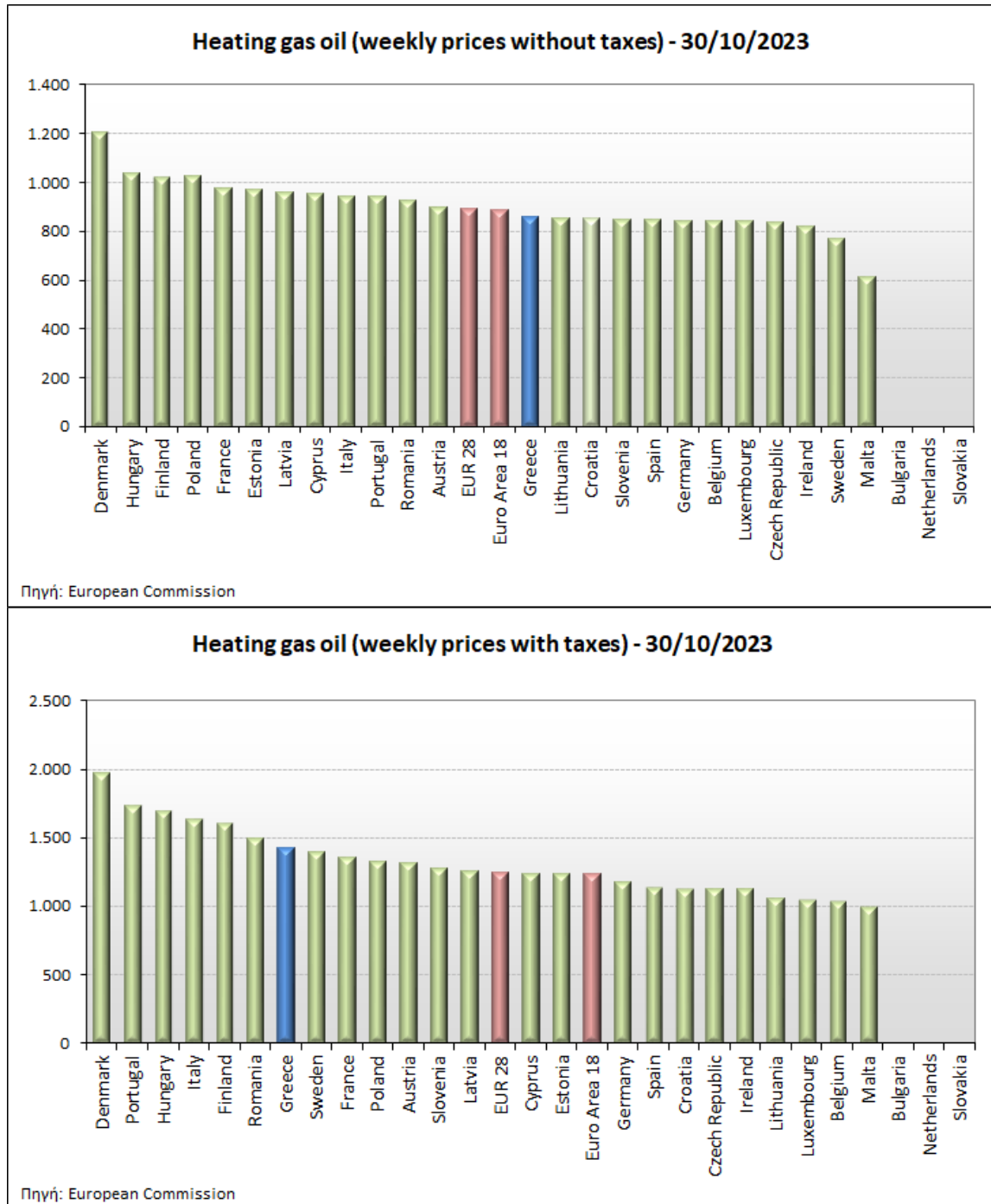
ΝΟΜΟΣ	ΜΕΣΗ ΚΑΤΩΤΑΤΗ ΜΕ ΦΠΑ	ΜΕΣΗ ΑΝΩΤΑΤΗ ΜΕ ΦΠΑ	ΔΙΑΜΕΣΟΣ ΤΙΜΗ
ΝΟΜΟΣ ΑΙΤΩΛΙΑΣ ΚΑΙ ΑΚΑΡΝΑΝΙΑΣ	1,310	1,337	1,323
ΝΟΜΟΣ ΑΡΓΟΛΙΔΟΣ	1,309	1,345	1,327
ΝΟΜΟΣ ΑΡΚΑΔΙΑΣ	1,302	1,315	1,309
ΝΟΜΟΣ ΑΡΤΗΣ	1,299	1,319	1,309
ΝΟΜΟΣ ΑΤΤΙΚΗΣ	1,304	1,333	1,319
ΝΟΜΟΣ ΑΧΑΪΑΣ	1,296	1,318	1,307
ΝΟΜΟΣ ΒΟΙΩΤΙΑΣ	1,298	1,323	1,310
ΝΟΜΟΣ ΓΡΕΒΕΝΩΝ	1,310	1,318	1,314
ΝΟΜΟΣ ΔΡΑΜΑΣ	1,308	1,319	1,314
ΝΟΜΟΣ ΔΩΔΕΚΑΝΗΣΟΥ	1,335	1,414	1,375
ΝΟΜΟΣ ΕΒΡΟΥ	1,307	1,333	1,320
ΝΟΜΟΣ ΕΥΒΟΙΑΣ	1,298	1,333	1,315
ΝΟΜΟΣ ΕΥΡΥΤΑΝΙΑΣ	1,318	1,324	1,321
ΝΟΜΟΣ ΖΑΚΥΝΘΟΥ	1,307	1,329	1,318
ΝΟΜΟΣ ΗΛΕΙΑΣ	1,303	1,357	1,330
ΝΟΜΟΣ ΗΜΑΘΙΑΣ	1,293	1,308	1,300
ΝΟΜΟΣ ΗΡΑΚΛΕΙΟΥ	1,326	1,356	1,341
ΝΟΜΟΣ ΘΕΣΠΡΩΤΙΑΣ	1,313	1,332	1,323
ΝΟΜΟΣ ΘΕΣΣΑΛΟΝΙΚΗΣ	1,300	1,323	1,312
ΝΟΜΟΣ ΙΩΑΝΝΙΝΩΝ	1,299	1,327	1,313
ΝΟΜΟΣ ΚΑΒΑΛΑΣ	1,313	1,332	1,323
ΝΟΜΟΣ ΚΑΡΔΙΤΣΗΣ	1,303	1,333	1,318
ΝΟΜΟΣ ΚΑΣΤΟΡΙΑΣ	1,285	1,321	1,303
ΝΟΜΟΣ ΚΕΡΚΥΡΑΣ	1,328	1,367	1,347
ΝΟΜΟΣ ΚΕΦΑΛΛΗΝΙΑΣ	1,335	1,348	1,342
ΝΟΜΟΣ ΚΙΛΚΙΣ	1,301	1,310	1,305
ΝΟΜΟΣ ΚΟΖΑΝΗΣ	1,303	1,319	1,311
ΝΟΜΟΣ ΚΟΡΙΝΘΙΑΣ	1,312	1,338	1,325
ΝΟΜΟΣ ΚΥΚΛΑΔΩΝ	1,370	1,436	1,403
ΝΟΜΟΣ ΛΑΚΩΝΙΑΣ	1,325	1,351	1,338
ΝΟΜΟΣ ΛΑΡΙΣΗΣ	1,304	1,323	1,313
ΝΟΜΟΣ ΛΑΣΙΘΙΟΥ	1,349	1,374	1,361
ΝΟΜΟΣ ΛΕΣΒΟΥ	1,290	1,329	1,310
ΝΟΜΟΣ ΛΕΥΚΑΔΟΣ	1,316	1,336	1,326
ΝΟΜΟΣ ΜΑΓΝΗΣΙΑΣ	1,294	1,356	1,325
ΝΟΜΟΣ ΜΕΣΣΗΝΙΑΣ	1,240	1,361	1,300
ΝΟΜΟΣ ΞΑΝΘΗΣ	1,299	1,313	1,306
ΝΟΜΟΣ ΠΕΛΛΗΣ	1,298	1,316	1,307
ΝΟΜΟΣ ΠΙΕΡΙΑΣ	1,297	1,329	1,313
ΝΟΜΟΣ ΠΡΕΒΕΖΗΣ	1,307	1,319	1,313
ΝΟΜΟΣ ΡΕΘΥΜΝΗΣ	1,351	1,366	1,358
ΝΟΜΟΣ ΡΟΔΟΠΗΣ	1,302	1,325	1,314
ΝΟΜΟΣ ΣΑΜΟΥ	1,288	1,336	1,312
ΝΟΜΟΣ ΣΕΡΡΩΝ	1,305	1,319	1,312
ΝΟΜΟΣ ΤΡΙΚΑΛΩΝ	1,309	1,332	1,320
ΝΟΜΟΣ ΦΘΙΩΤΙΔΟΣ	1,304	1,320	1,312
ΝΟΜΟΣ ΦΛΩΡΙΝΗΣ	1,338	1,336	1,337
ΝΟΜΟΣ ΦΩΚΙΔΟΣ	1,324	1,333	1,329
ΝΟΜΟΣ ΧΑΛΚΙΔΙΚΗΣ	1,299	1,317	1,308
ΝΟΜΟΣ ΧΑΝΙΩΝ	1,337	1,346	1,341
ΝΟΜΟΣ ΧΙΟΥ	1,287	1,318	1,303
<b>ΣΤΑΘΜΙΣΜΕΝΟΣ Μ.Ο.</b>	<b>1,305</b>	<b>1,331</b>	<b>1,318</b>

\* Μέσοι όροι ελάχιστων και μέγιστων τιμών χονδρικής όπως υποβάλλονται από τις εταιρείες εμπορίας στο Παρατηρητήριο Τιμών βάσει της ΚΥΑ 978/24-10-2011.

\*\* Η στάθμιση γίνεται βάσει των όγκων πωλήσεων ανά τύπο καυσίμου ανά νομό.

#### 4. γ. Συγκριτικά στοιχεία με Ε.Ε.

Οι λιανικές τιμές Πετρελαίου Θέρμανσης με φόρους και προ φόρων στις 27 χώρες της Ε.Ε. για τις 30/10/2023 (τελευταία επίσημα στοιχεία) παρουσιάζονται συγκριτικά κατά φθίνουσα σειρά στα παρακάτω διαγράμματα:



[ΘΕΣΗ ΑΚΡΙΒΟΥΣ ΑΝΤΙΓΡΑΦΟΥ]

Ο ΠΡΟΪΣΤΑΜΕΝΟΣ ΔΙΕΥΘΥΝΣΗΣ

ΠΕΡΙΣΤΕΡΗΣ ΣΠΥΡΙΔΩΝ