



ΕΛΛΗΝΙΚΗ ΔΗΜΟΚΡΑΤΙΑ
ΥΠΟΥΡΓΕΙΟ
ΑΝΑΠΤΥΞΗΣ ΚΑΙ ΕΠΕΝΔΥΣΕΩΝ

Αθήνα, 07/07/2020

ΓΕΝΙΚΗ ΓΡΑΜΜΑΤΕΙΑ ΕΜΠΟΡΙΟΥ ΚΑΙ ΠΡΟΣΤΑΣΙΑΣ
ΚΑΤΑΝΑΛΩΤΗ

Αριθ. Πρωτ. : 70934 - 07/07/2020

ΓΕΝΙΚΗ ΔΙΕΥΘΥΝΣΗ ΑΓΟΡΑΣ
Δ/ΝΣΗ ΕΛΕΓΧΩΝ ΚΑΙ ΠΑΡΑΤΗΡΗΤΗΡΙΩΝ
ΤΜΗΜΑ ΠΑΡΑΤΗΡΗΤΗΡΙΩΝ ΤΙΜΩΝ

Ταχ. Δ/νση : Πλ. Κάνιγγος, Αθήνα
Ταχ. Κώδικας : 106 77
Πληροφορίες : Χρονά Παναγιώτα
Τηλέφωνο : 213 1514 284
Fax : 210 3815 317
Email : fuelprices@gge.gr
Ιστοσελίδα : www.mindev.gov.gr

ΠΡΟΣ : **ΑΝΑΡΤΗΤΕΟ ΣΤΟ FUELPRICES**

ΕΒΔΟΜΑΔΙΑΙΟ ΔΕΛΤΙΟ ΕΠΙΣΚΟΠΗΣΗΣ ΤΙΜΩΝ ΚΑΥΣΙΜΩΝ

Παρασκευή, 03 ΙΟΥΛΙΟΥ 2020

1. Τιμές Παρατηρητηρίου Υγρών Καυσίμων

Οι λιανικές τιμές των υγρών καυσίμων (αμόλυβδη 95 οκτ., σούπερ αμόλυβδη 100 οκτ., σούπερ LRP, πετρέλαιο κίνησης, πετρέλαιο θέρμανσης και υγραέριο κίνησης) αναρτώνται αναλυτικά στην ιστοσελίδα του Παρατηρητηρίου Τιμών Υγρών Καυσίμων του Υπουργείου Ανάπτυξης και Επενδύσεων www.fuelprices.gr, όπου παρουσιάζονται καθημερινά οι μέσες τιμές σε όλους τους Νομούς της χώρας.

Μέσες τιμές λιανικής πώλησης καυσίμων για όλη την Ελλάδα

Παρασκευή, 3 ΙΟΥΛΙΟΥ 2020

Προϊόν	Μέση Τιμή
Αμόλυβδη 95 οκτ.	1,424
Αμόλυβδη 100 οκτ.	1,627
Super	1,596
Diesel Κίνησης	1,149
Υγραέριο κίνησης (Autogas)	0,719

* Η μέση τιμή πανελλαδικά υπολογίζεται από τον σταθμισμένο μέσο όρο με βάση τους όγκους πωλήσεων έτους 2018 ανά τύπο καυσίμου ανά νομό.

** Δεν καταγράφεται κατανάλωση στο πετρέλαιο θέρμανσης για τη χρονική περίοδο 30/4 έως 15/10 κάθε έτους. .

Στον παρακάτω πίνακα παρουσιάζονται οι μέσες τιμές λιανικής των υγρών καυσίμων ανά Νομό

Μέσες τιμές λιανικής πώλησης καυσίμων ανά Νομό, για τη

Παρασκευή, 3 Ιουλίου 2020

(τιμές σε €/λτ, συμπ. ΦΠΑ)

ΝΟΜΟΣ	Αμόλυβδη 95 οκτ.	Αμόλυβδη 100 οκτ.	Super	Diesel Κίνησης	Υγραέριο κίνησης (Autogas)
ΝΟΜΟΣ ΑΤΤΙΚΗΣ	1,402	1,609	1,650	1,129	0,676
ΝΟΜΟΣ ΑΙΤΩΛΙΑΣ ΚΑΙ ΑΚΑΡΝΑΝΙΑΣ	1,450	1,689	-	1,164	0,759
ΝΟΜΟΣ ΑΡΓΟΛΙΔΟΣ	1,414	1,626	1,564	1,132	0,710
ΝΟΜΟΣ ΑΡΚΑΔΙΑΣ	1,437	1,664	-	1,153	0,743
ΝΟΜΟΣ ΑΡΤΗΣ	1,411	1,631	-	1,141	0,732
ΝΟΜΟΣ ΑΧΑΪΑΣ	1,426	1,643	1,654	1,157	0,756
ΝΟΜΟΣ ΒΟΙΩΤΙΑΣ	1,420	1,635	-	1,143	0,730
ΝΟΜΟΣ ΓΡΕΒΕΝΩΝ	1,451	1,753	-	1,166	0,743
ΝΟΜΟΣ ΔΡΑΜΑΣ	1,402	1,720	-	1,119	0,717
ΝΟΜΟΣ ΔΩΔΕΚΑΝΗΣΟΥ	1,566	1,747	-	1,267	0,922
ΝΟΜΟΣ ΕΒΡΟΥ	1,428	1,672	-	1,147	0,774
ΝΟΜΟΣ ΕΥΒΟΙΑΣ	1,420	1,618	-	1,155	0,728
ΝΟΜΟΣ ΕΥΡΥΤΑΝΙΑΣ	1,509	1,762	-	1,230	0,779
ΝΟΜΟΣ ΖΑΚΥΝΘΟΥ	1,448	1,665	-	1,158	0,848
ΝΟΜΟΣ ΗΛΕΙΑΣ	1,417	1,617	-	1,140	0,707
ΝΟΜΟΣ ΗΜΑΘΙΑΣ	1,395	1,603	-	1,122	0,676
ΝΟΜΟΣ ΗΡΑΚΛΕΙΟΥ	1,460	1,636	-	1,192	0,816
ΝΟΜΟΣ ΘΕΣΠΡΩΤΙΑΣ	1,445	1,677	-	1,178	0,764
ΝΟΜΟΣ ΘΕΣΣΑΛΟΝΙΚΗΣ	1,391	1,595	1,468	1,126	0,715
ΝΟΜΟΣ ΙΩΑΝΝΙΝΩΝ	1,409	1,656	-	1,140	0,707
ΝΟΜΟΣ ΚΑΒΑΛΑΣ	1,425	1,653	-	1,149	0,731
ΝΟΜΟΣ ΚΑΡΔΙΤΣΗΣ	1,418	1,635	-	1,135	0,701
ΝΟΜΟΣ ΚΑΣΤΟΡΙΑΣ	1,436	1,632	-	1,161	0,717
ΝΟΜΟΣ ΚΕΡΚΥΡΑΣ	1,457	1,685	-	1,195	0,895
ΝΟΜΟΣ ΚΕΦΑΛΛΗΝΙΑΣ	1,486	1,695	-	1,258	-
ΝΟΜΟΣ ΚΙΛΚΙΣ	1,402	1,677	-	1,129	0,727
ΝΟΜΟΣ ΚΟΖΑΝΗΣ	1,413	1,598	-	1,141	0,697
ΝΟΜΟΣ ΚΟΡΙΝΘΙΑΣ	1,419	1,604	-	1,141	0,717
ΝΟΜΟΣ ΚΥΚΛΑΔΩΝ	1,626	1,817	-	1,338	0,883
ΝΟΜΟΣ ΛΑΚΩΝΙΑΣ	1,442	1,657	1,460	1,157	0,747
ΝΟΜΟΣ ΛΑΡΙΣΗΣ	1,413	1,611	1,468	1,132	0,710
ΝΟΜΟΣ ΛΑΣΙΘΙΟΥ	1,478	1,694	-	1,196	0,809
ΝΟΜΟΣ ΛΕΣΒΟΥ	1,519	1,735	-	1,264	0,816
ΝΟΜΟΣ ΛΕΥΚΑΔΟΣ	1,442	1,641	1,490	1,169	0,734
ΝΟΜΟΣ ΜΑΓΝΗΣΙΑΣ	1,434	1,664	-	1,153	0,738
ΝΟΜΟΣ ΜΕΣΣΗΝΙΑΣ	1,434	1,660	-	1,136	0,739
ΝΟΜΟΣ ΞΑΝΘΗΣ	1,430	1,627	-	1,156	0,732
ΝΟΜΟΣ ΠΕΛΛΗΣ	1,409	1,555	-	1,123	0,682
ΝΟΜΟΣ ΠΙΕΡΙΑΣ	1,407	1,591	-	1,121	0,729
ΝΟΜΟΣ ΠΡΕΒΕΖΗΣ	1,418	1,580	-	1,138	0,673
ΝΟΜΟΣ ΡΕΘΥΜΝΗΣ	1,481	1,699	-	1,199	0,829
ΝΟΜΟΣ ΡΟΔΟΠΗΣ	1,421	1,609	-	1,131	0,734
ΝΟΜΟΣ ΣΑΜΟΥ	1,533	1,767	-	1,272	0,818
ΝΟΜΟΣ ΣΕΡΡΩΝ	1,406	1,588	-	1,119	0,750
ΝΟΜΟΣ ΤΡΙΚΑΛΩΝ	1,412	1,614	-	1,134	0,682
ΝΟΜΟΣ ΦΘΙΩΤΙΔΟΣ	1,438	1,696	1,737	1,155	0,737
ΝΟΜΟΣ ΦΛΩΡΙΝΗΣ	1,410	1,693	-	1,155	0,774

ΝΟΜΟΣ ΦΩΚΙΔΟΣ	1,460	1,670	-	1,208	0,791
ΝΟΜΟΣ ΧΑΛΚΙΔΙΚΗΣ	1,426	1,671	-	1,150	0,746
ΝΟΜΟΣ ΧΑΝΙΩΝ	1,461	1,680	-	1,191	0,800
ΝΟΜΟΣ ΧΙΟΥ	1,457	1,741	-	1,239	0,949
ΠΑΝΕΛΛΗΝΙΟΣ ΣΤΑΘΜΙΣΜΕΝΟΣ Μ.Ο.	1,424	1,627	1,596	1,149	0,719

2. Απλή Αμόλυβδη Βενζίνη 95 οκτανίων¹

2. α. Διαμόρφωση τιμής

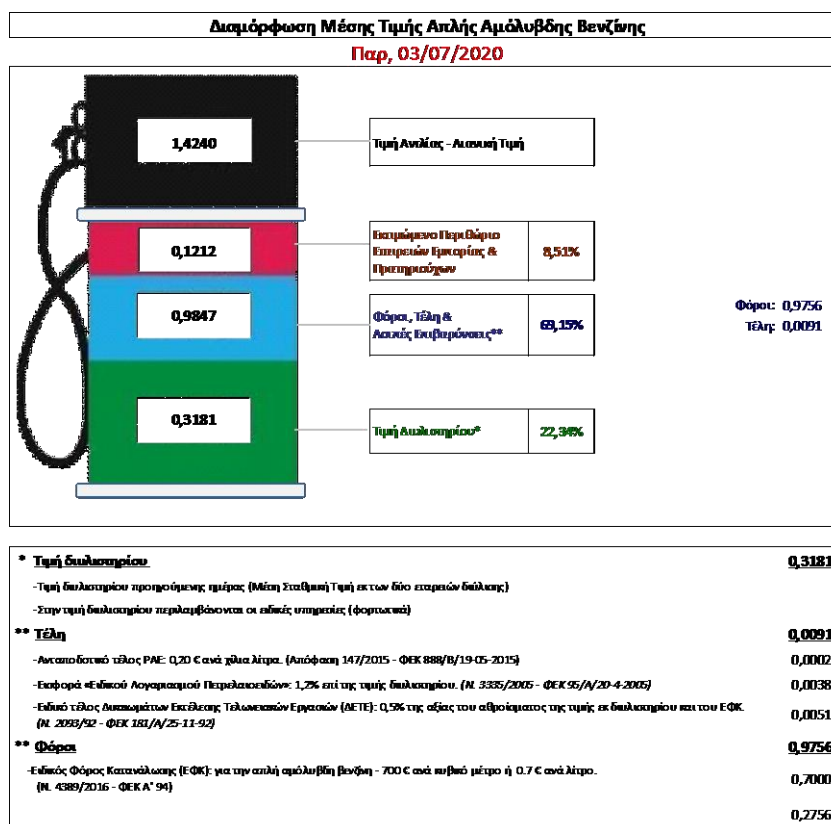
Η τιμή διυλιστηρίου της απλής αμόλυβδης βενζίνης 95 οκτανίων για την Πέμπτη 02/07/2020 διαμορφώθηκε στα 0,3181 € ανά λίτρο. Σε σχέση με την τιμή διυλιστηρίου της προηγούμενης εβδομάδας (25/06/2020) σημειώθηκε μείωση κατά 0,0172 ευρώ ανά λίτρο (1,72 λεπτά).

Οι φόροι, τα τέλη και οι λοιπές επιβαρύνσεις αντιστοιχούν σε 0,9847€ ανά λίτρο.

Η μέση τιμή λιανικής της απλής αμόλυβδης βενζίνης 95 οκτανίων για την Παρασκευή 03/07/2020 διαμορφώθηκε στα 1,424 € ανά λίτρο. Σε σχέση με την τιμή της προηγούμενης εβδομάδας (26/06/2020) σημειώθηκε αύξηση 0,004ευρώ ανά λίτρο (0,4 λεπτά).

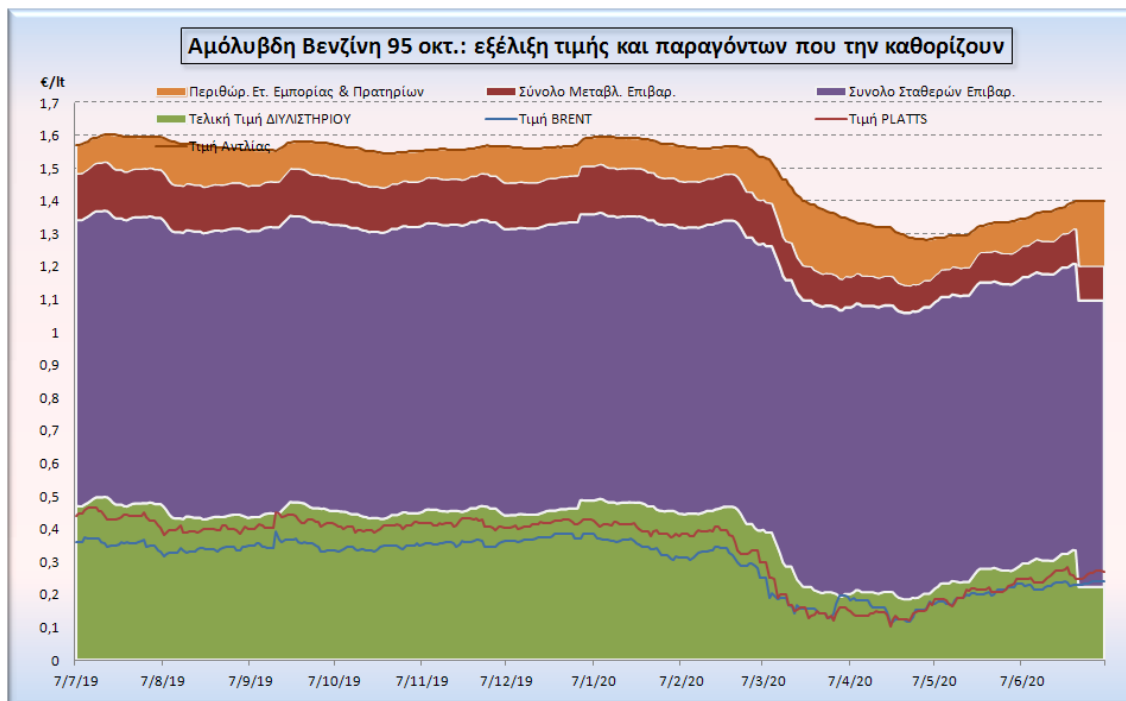
Το εκτιμώμενο περιθώριο των πρατηριούχων και των εταιρειών εμπορίας υπολογίζεται κατά μέσο όρο στα 0,1212 ανά λίτρο (12,12λεπτά).

Η τελική τιμή λιανικής διαμορφώνεται από την τιμή διυλιστηρίου κατά 22,34%, από τους φόρους (σταθερούς και μεταβλητούς) κατά 69,15%, και από τα εκτιμώμενα περιθώρια των εταιρειών εμπορίας, των μεταφορέων υγρών καυσίμων και των πρατηρίων κατά 8,51 % (βλ. παρακάτω πίνακα).



¹ Σημειώνεται ότι σύμφωνα με το αρ. 29, του Ν. 4546/2018 (ΦΕΚ Α' 101), από 1/1/2019 η βενζίνη που καταναλώνεται εγχώρια για χρήση στις μεταφορές αναμειγνύεται υποχρεωτικά είτε με αυτούσια βιοαιθανολή είτε με βιοαιθέρες που παράγονται από αλκοόλες βιολογικής προέλευσης. Η συμμετοχή της αυτούσιας βιοαιθανόλης και της αλκοόλης βιολογικής προέλευσης που χρησιμοποιείται για την παραγωγή βιοαιθέρων επί του ενεργειακού περιεχομένου του τελικού μείγματος βενζίνης ορίζεται σε ποσοστό 1% για το έτος 2019 και 3,3% για τα έτη από το 2020 και μετά.

Η εξέλιξη των διεθνών τιμών Brent, Platts (HCIF/MED), των τιμών διυλιστηρίου και των τιμών λιανικής της απλής αμόλυβδης βενζίνης 95 οκτ., καθώς και των αντίστοιχων ενδεικτικών περιθωρίων εμπορίας για το διάστημα των τελευταίων 12 μηνών παρουσιάζονται στο ακόλουθο διάγραμμα:



2. β. Χονδρική Τιμή Πώλησης

Αναλυτικά, οι μέσες κατώτατες και ανώτατες τιμές χονδρικής, καθώς και η διάμεσος τιμή ανά νομό παρουσιάζονται στον επόμενο πίνακα:

Τιμές Χονδρικής Πώλησης Απλής Αμόλυβδης Βενζίνης ανά Νομό Παρασκευή, 03 ΙΟΥΛΙΟΥ 2020

ΝΟΜΟΣ	ΜΕΣΗ ΚΑΤΩΤΑΤΗ ΜΕ ΦΠΑ	ΜΕΣΗ ΑΝΩΤΑΤΗ ΜΕ ΦΠΑ	ΔΙΑΜΕΣΟΣ ΤΙΜΗ
ΝΟΜΟΣ ΑΙΤΩΛΙΑΣ ΚΑΙ ΑΚΑΡΝΑΝΙΑΣ	1,290	1,352	1,321
ΝΟΜΟΣ ΑΡΓΟΛΙΔΟΣ	1,306	1,389	1,348
ΝΟΜΟΣ ΑΡΚΑΔΙΑΣ	1,295	1,365	1,330
ΝΟΜΟΣ ΑΡΤΗΣ	1,301	1,361	1,331
ΝΟΜΟΣ ΑΤΤΙΚΗΣ	1,311	1,428	1,369
ΝΟΜΟΣ ΑΧΑΪΑΣ	1,295	1,344	1,320
ΝΟΜΟΣ ΒΟΙΩΤΙΑΣ	1,298	1,367	1,332
ΝΟΜΟΣ ΓΡΕΒΕΝΩΝ	1,326	1,341	1,333
ΝΟΜΟΣ ΔΡΑΜΑΣ	1,304	1,337	1,320
ΝΟΜΟΣ ΔΩΔΕΚΑΝΗΣΟΥ	1,353	1,465	1,409
ΝΟΜΟΣ ΕΒΡΟΥ	1,307	1,367	1,337
ΝΟΜΟΣ ΕΥΒΟΙΑΣ	1,292	1,364	1,328
ΝΟΜΟΣ ΕΥΡΥΤΑΝΙΑΣ	1,357	1,365	1,361
ΝΟΜΟΣ ΖΑΚΥΝΘΟΥ	1,293	1,358	1,326
ΝΟΜΟΣ ΗΛΕΙΑΣ	1,303	1,354	1,329
ΝΟΜΟΣ ΗΜΑΘΙΑΣ	1,289	1,327	1,308
ΝΟΜΟΣ ΗΡΑΚΛΕΙΟΥ	1,330	1,401	1,365
ΝΟΜΟΣ ΘΕΣΠΡΩΤΙΑΣ	1,304	1,341	1,323
ΝΟΜΟΣ ΘΕΣΣΑΛΟΝΙΚΗΣ	1,307	1,359	1,333
ΝΟΜΟΣ ΙΩΑΝΝΙΝΩΝ	1,289	1,345	1,317
ΝΟΜΟΣ ΚΑΒΑΛΑΣ	1,297	1,344	1,321
ΝΟΜΟΣ ΚΑΡΔΙΤΣΗΣ	1,311	1,351	1,331
ΝΟΜΟΣ ΚΑΣΤΟΡΙΑΣ	1,304	1,336	1,320
ΝΟΜΟΣ ΚΕΡΚΥΡΑΣ	1,327	1,383	1,355

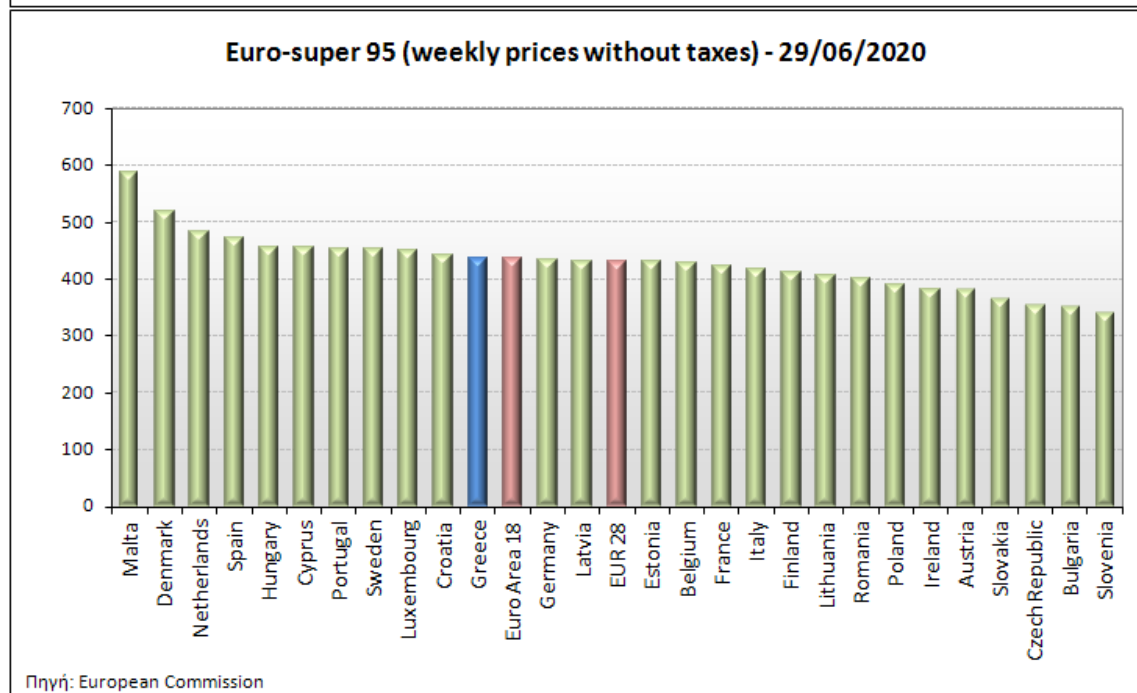
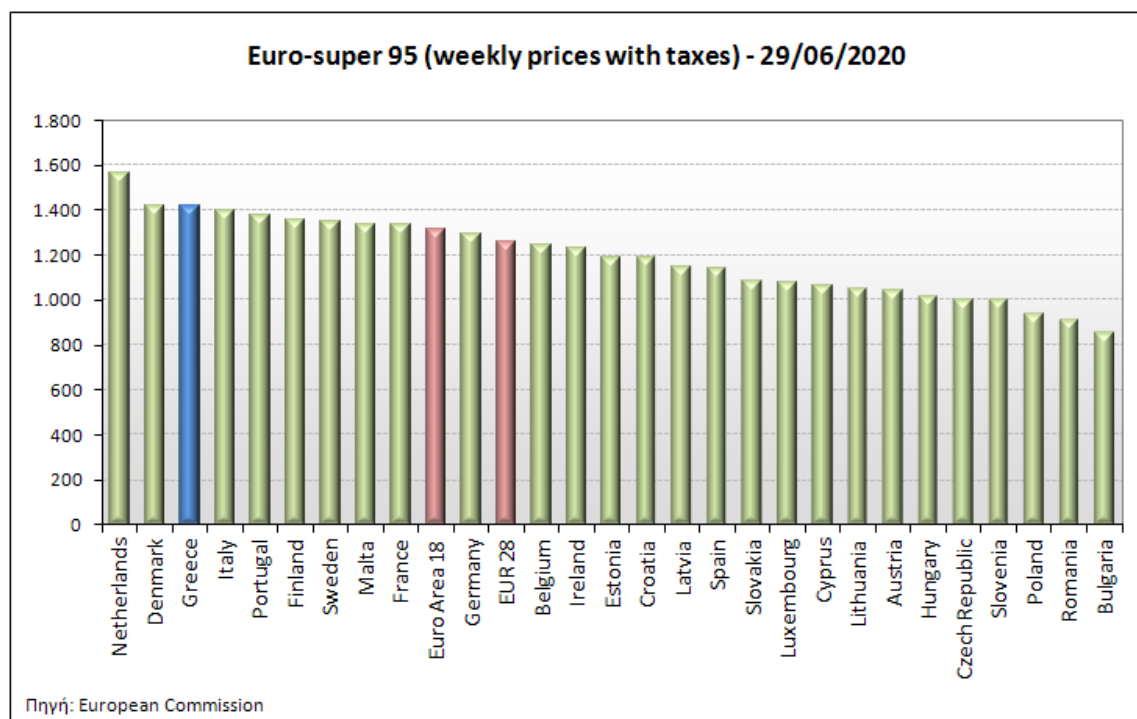
ΝΟΜΟΣ	ΜΕΣΗ ΚΑΤΩΤΑΤΗ ΜΕ ΦΠΑ	ΜΕΣΗ ΑΝΩΤΑΤΗ ΜΕ ΦΠΑ	ΔΙΑΜΕΣΟΣ ΤΙΜΗ
ΝΟΜΟΣ ΚΕΦΑΛΛΗΝΙΑΣ	1,348	1,397	1,373
ΝΟΜΟΣ ΚΙΛΚΙΣ	1,301	1,317	1,309
ΝΟΜΟΣ ΚΟΖΑΝΗΣ	1,308	1,346	1,327
ΝΟΜΟΣ ΚΟΡΙΝΘΙΑΣ	1,327	1,388	1,357
ΝΟΜΟΣ ΚΥΚΛΑΔΩΝ	1,379	1,513	1,446
ΝΟΜΟΣ ΛΑΚΩΝΙΑΣ	1,312	1,391	1,352
ΝΟΜΟΣ ΛΑΡΙΣΗΣ	1,290	1,348	1,319
ΝΟΜΟΣ ΛΑΣΙΘΙΟΥ	1,340	1,384	1,362
ΝΟΜΟΣ ΛΕΣΒΟΥ	1,307	1,417	1,362
ΝΟΜΟΣ ΛΕΥΚΑΔΟΣ	1,319	1,375	1,347
ΝΟΜΟΣ ΜΑΓΝΗΣΙΑΣ	1,291	1,396	1,344
ΝΟΜΟΣ ΜΕΣΣΗΝΙΑΣ	1,304	1,395	1,349
ΝΟΜΟΣ ΞΑΝΘΗΣ	1,305	1,327	1,316
ΝΟΜΟΣ ΠΕΛΛΗΣ	1,296	1,345	1,321
ΝΟΜΟΣ ΠΙΕΡΙΑΣ	1,297	1,357	1,327
ΝΟΜΟΣ ΠΡΕΒΕΖΗΣ	1,312	1,350	1,331
ΝΟΜΟΣ ΡΕΘΥΜΝΗΣ	1,348	1,397	1,373
ΝΟΜΟΣ ΡΟΔΟΠΗΣ	1,309	1,344	1,326
ΝΟΜΟΣ ΣΑΜΟΥ	1,329	1,440	1,385
ΝΟΜΟΣ ΣΕΡΡΩΝ	1,303	1,332	1,318
ΝΟΜΟΣ ΤΡΙΚΑΛΩΝ	1,302	1,352	1,327
ΝΟΜΟΣ ΦΘΙΩΤΙΔΟΣ	1,302	1,346	1,324
ΝΟΜΟΣ ΦΛΩΡΙΝΗΣ	1,311	1,331	1,321
ΝΟΜΟΣ ΦΩΚΙΔΟΣ	1,322	1,351	1,337
ΝΟΜΟΣ ΧΑΛΚΙΔΙΚΗΣ	1,297	1,352	1,324
ΝΟΜΟΣ ΧΑΝΙΩΝ	1,333	1,399	1,366
ΝΟΜΟΣ ΧΙΟΥ	1,293	1,391	1,342
ΣΤΑΘΜΙΣΜΕΝΟΣ Μ.Ο.*	1,310	1,392	1,351

* Μέσοι όροι ελάχιστων και μέγιστων τιμών χονδρικής όπως υποβάλλονται από τις εταιρείες εμπορίας στο Παρατηρητήριο Τιμών βάσει της ΚΥΑ 978/24-10-2011.

Η στάθμιση γίνεται βάσει των όγκων πωλήσεων έτους 2018 ανά τύπο καυσίμου και ανά νομό.

2. γ. Συγκριτικά στοιχεία με Ε.Ε.

Οι λιανικές τιμές αμόλυβδης βενζίνης με φόρους και προ φόρων στις 27 χώρες της Ε.Ε. για τις 29/06/2020 (τελευταία επίσημα στοιχεία) παρουσιάζονται συγκριτικά κατά φθίνουσα σειρά στα παρακάτω διαγράμματα:



Αναλυτικά στοιχεία για τις τιμές καυσίμων και τους φόρους στις 27 χώρες της Ε.Ε. παρουσιάζονται στην ιστοσελίδα της Ευρωπαϊκής Επιτροπής: http://ec.europa.eu/energy/observatory/oil/bulletin_en.htm

*Οι συγκρίσεις των τιμών μεταξύ των διαφόρων χωρών θα πρέπει να γίνονται με ιδιαίτερη προσοχή εξαιτίας των διαφορών στην ποιότητα των προϊόντων, στις πρακτικές μάρκετινγκ, στις δομές της αγοράς και στις καταναλωτικές συνήθειες που επικρατούν σε κάθε χώρα.

3. Πετρέλαιο Κίνησης (Biodiesel)

3. α. Διαμόρφωση τιμής

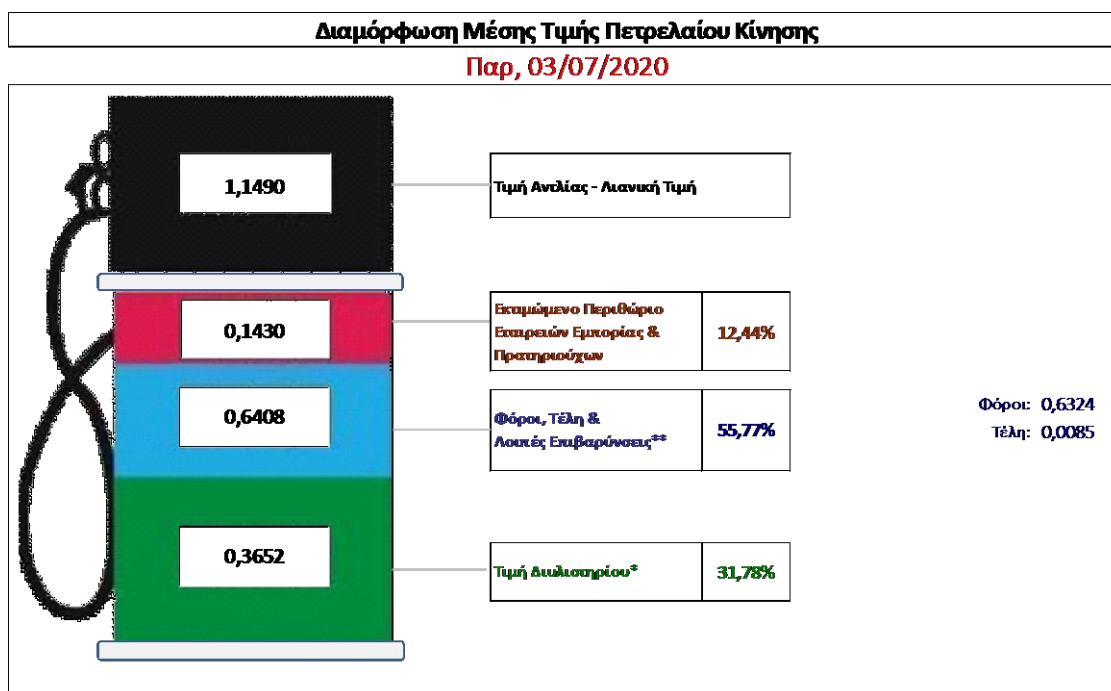
Η τιμή διυλιστηρίου του πετρελαίου κίνησης για την Πέμπτη 02/07/2020 διαμορφώθηκε στα 0,3652 € ανά λίτρο. Σε σχέση με την τιμή διυλιστηρίου της προηγούμενης εβδομάδας (25/06/2020) σημειώθηκε μείωση κατά 0,007€ ανά λίτρο (0,7 λεπτά).

Οι φόροι, τα τέλη και οι λοιπές επιβαρύνσεις αντιστοιχούν σε 0,6408 € ανά λίτρο.

Η μέση τιμή λιανικής του πετρελαίου κίνησης για την Παρασκευή 03/07/2020 διαμορφώθηκε στα 1,1490 € ανά λίτρο. Σε σχέση με την τιμή της προηγούμενης εβδομάδας (26/06/2020) σημειώθηκε αύξηση κατά 0,004 € ανά λίτρο (0,4 λεπτά).

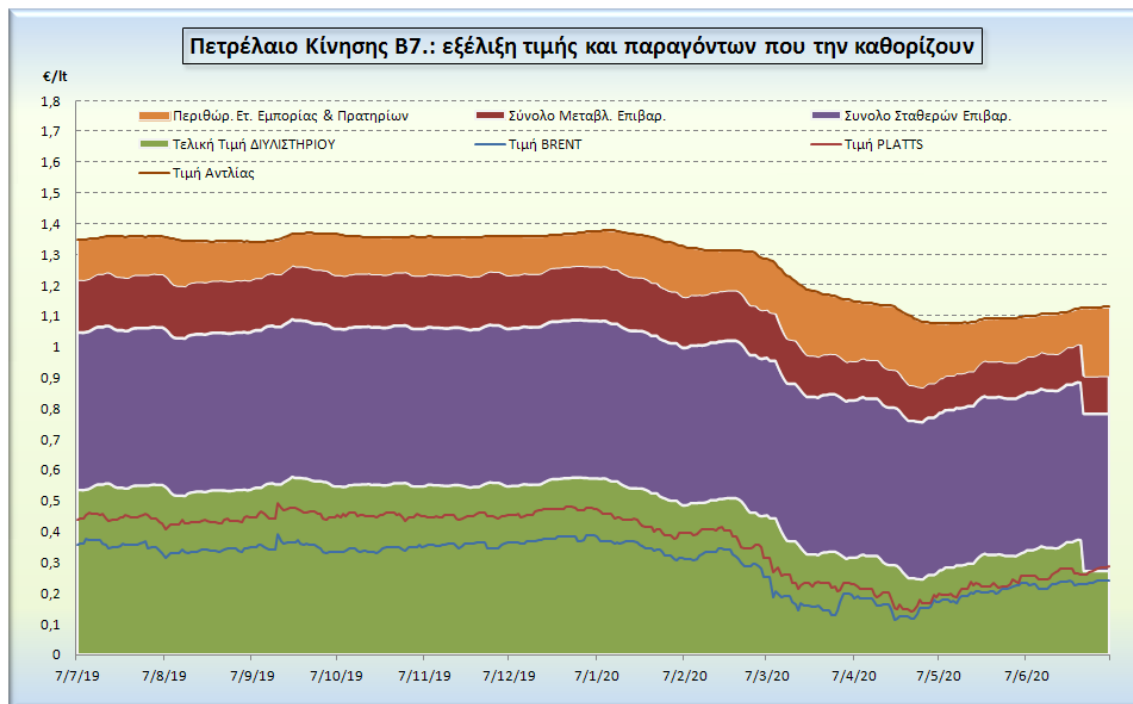
Το εκτιμώμενο περιθώριο των πρατηριούχων και των εταιρειών εμπορίας υπολογίζεται κατά μέσο όρο στα 0,1430€ ανά λίτρο (14,30 λεπτά).

Η τελική τιμή λιανικής διαμορφώνεται από την τιμή διυλιστηρίου κατά 31,78%, από τους φόρους σταθερούς και μεταβλητούς) κατά 55,77 %, και από τα εκτιμώμενα περιθώρια των εταιρειών εμπορίας, των μεταφορέων υγρών καυσίμων και των πρατηρίων κατά 12,44 % (βλ. παρακάτω πίνακα).



* Τιμή διυλιστηρίου	0,3652
-Τιμή διυλιστηρίου προηγούμενης ημέρας (Μέση Σταθμιακή Τιμή εκ των δύο εταιρειών δύλισης)	
-Στην τιμή διυλιστηρίου περιλαμβάνονται οι ειδικές υπηρεσίες (φορτωτικά)	
** Τέλη	0,0085
-Ανακατοδοτικό τέλος ΡΑΕ: 0,20 € ανά χίλια λίτρα. (Απόφαση 147/2015 - ΦΕΚ 888/Β/19-05-2015)	0,0002
-Εισφορά «Ειδικού Λογαριασμού Πετρελαιοειδών»: 1,2% επί της τιμής διυλιστηρίου. (Ν. 3335/2005 - ΦΕΚ 95/Α/20-4-2005)	0,0044
-Ειδικό τέλος Δικαιωμάτων Εκτέλεσης Τελωνειακών Εργασιών (ΔΕΤΕ): 0,5% της αξίας του αθροίσματος της τιμής εκ διυλιστηρίου και του ΕΦΚ. (Ν. 2093/92 - ΦΕΚ 181/Α/25-11-92)	0,0039
** Φόροι	0,6324
-Ειδικός Φόρος Κατανάλωσης (ΕΦΚ): για το πετρέλαιο κίνησης - 410 € ανά κυβικό μέτρο ή 0,41 € ανά λίτρο. (Ν. 4389/2016 - ΦΕΚ Α' 94)	0,4100
-Φόρος Προστιθέμενης Αξίας (ΦΠΑ): 24% επί του συνόλου της τιμής διυλιστηρίου των μικτών ονομαστικών περιβαρίων κέρδους και των παραπάνω φορολογικών επιβαρύνσεων. (Ν. 2859/2000 όπως τροποποιήθηκε και ισχύει με το Ν. 4389/2016 (ΦΕΚ Α' 94)	0,2224

Η εξέλιξη των διεθνών τιμών Brent, Platts (HCIF/MED), των τιμών διυλιστηρίου και των τιμών λιανικής για το πετρέλαιο κίνησης, καθώς και των αντίστοιχων ενδεικτικών περιθωρίων εμπορίας για το διάστημα των τελευταίων 12 μηνών παρουσιάζονται στο ακόλουθο διάγραμμα:



3. β. Χονδρική Τιμή Πώλησης

Αναλυτικά, οι μέσες κατώτατες και ανώτατες τιμές χονδρικής, καθώς και η διάμεσος τιμή ανά νομό παρουσιάζονται στον επόμενο πίνακα:

Τιμές Χονδρικής Πώλησης Πετρελαίου Κίνησης ανά Νομό

Παρασκευή, 03 ΙΟΥΛΙΟΥ 2020

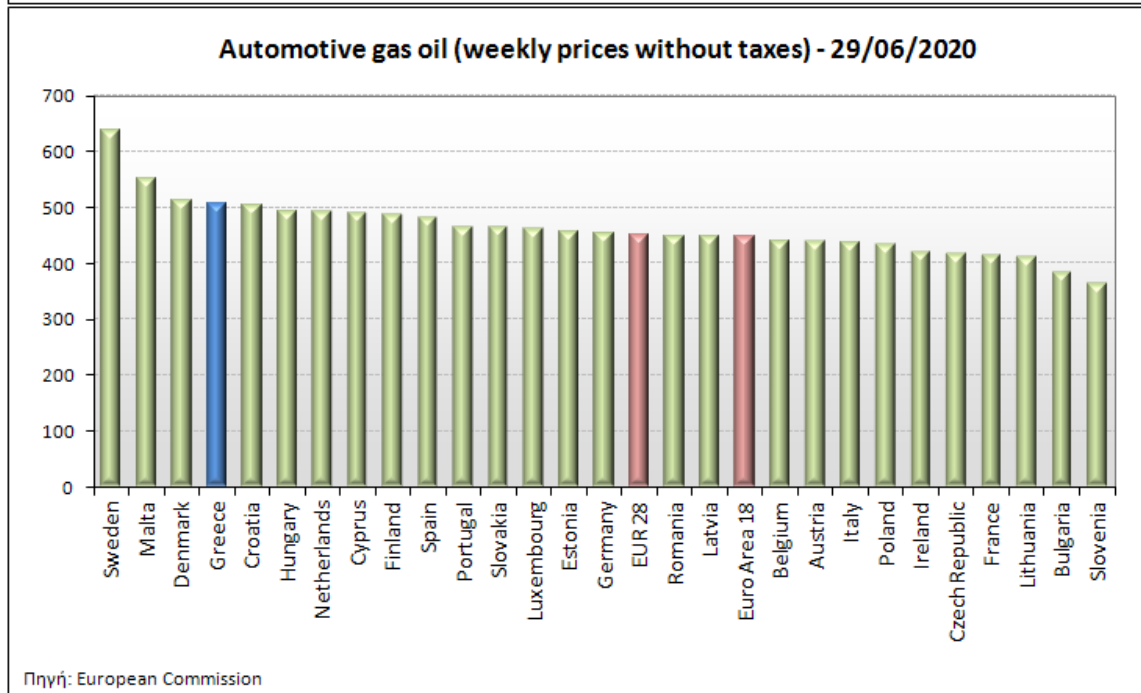
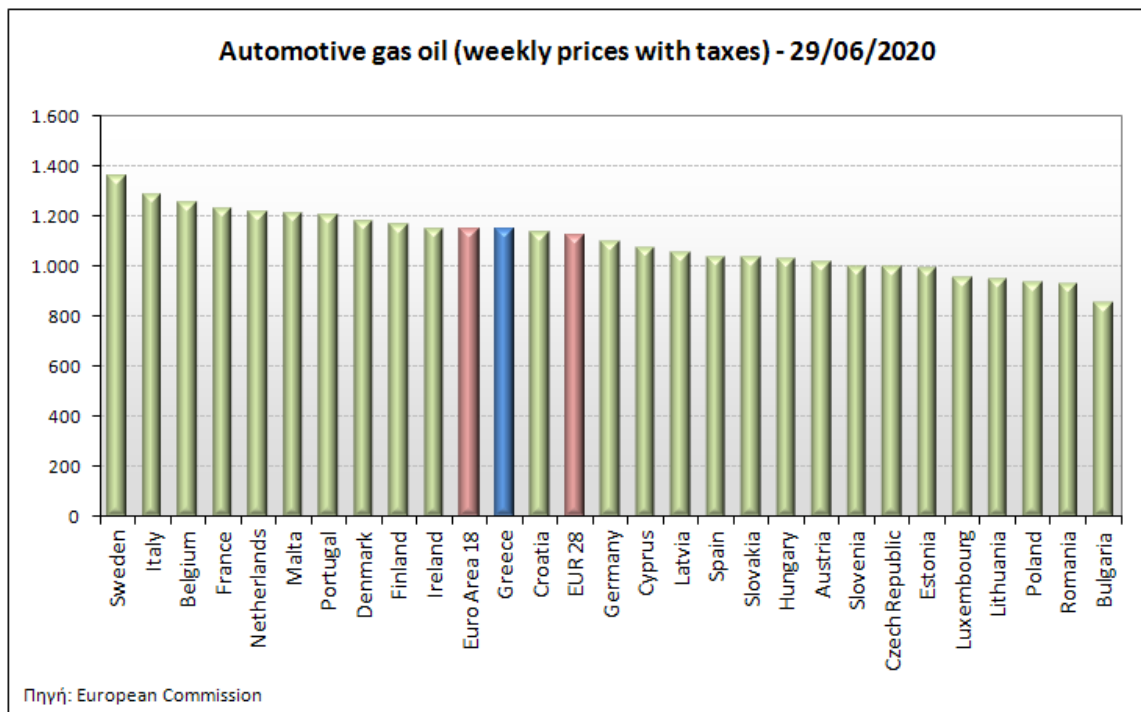
ΝΟΜΟΣ	ΜΕΣΗ ΚΑΤΩΤΑΤΗ ΜΕ ΦΠΑ	ΜΕΣΗ ΑΝΩΤΑΤΗ ΜΕ ΦΠΑ	ΔΙΑΜΕΣΟΣ ΤΙΜΗ
ΝΟΜΟΣ ΑΙΤΩΛΙΑΣ ΚΑΙ ΑΚΑΡΝΑΝΙΑΣ	0,990	1,052	1,021
ΝΟΜΟΣ ΑΡΓΟΛΙΔΟΣ	1,006	1,091	1,048
ΝΟΜΟΣ ΑΡΚΑΔΙΑΣ	1,000	1,062	1,031
ΝΟΜΟΣ ΑΡΤΗΣ	0,991	1,071	1,031
ΝΟΜΟΣ ΑΤΤΙΚΗΣ	0,989	1,120	1,055
ΝΟΜΟΣ ΑΧΑΪΑΣ	0,991	1,048	1,020
ΝΟΜΟΣ ΒΟΙΩΤΙΑΣ	0,995	1,070	1,032
ΝΟΜΟΣ ΓΡΕΒΕΝΩΝ	1,026	1,045	1,035
ΝΟΜΟΣ ΔΡΑΜΑΣ	1,010	1,044	1,027
ΝΟΜΟΣ ΔΩΔΕΚΑΝΗΣΟΥ	1,060	1,180	1,120
ΝΟΜΟΣ ΕΒΡΟΥ	1,006	1,073	1,040
ΝΟΜΟΣ ΕΥΒΟΙΑΣ	0,990	1,064	1,027
ΝΟΜΟΣ ΕΥΡΥΤΑΝΙΑΣ	1,056	1,070	1,063
ΝΟΜΟΣ ΖΑΚΥΝΘΟΥ	0,991	1,071	1,031
ΝΟΜΟΣ ΗΛΕΙΑΣ	1,002	1,067	1,034
ΝΟΜΟΣ ΗΜΑΘΙΑΣ	0,990	1,037	1,014
ΝΟΜΟΣ ΗΡΑΚΛΕΙΟΥ	1,026	1,102	1,064
ΝΟΜΟΣ ΘΕΣΣΠΡΩΤΙΑΣ	1,005	1,044	1,024
ΝΟΜΟΣ ΘΕΣΣΑΛΟΝΙΚΗΣ	1,001	1,066	1,034
ΝΟΜΟΣ ΙΩΑΝΝΙΝΩΝ	0,991	1,066	1,029
ΝΟΜΟΣ ΚΑΒΑΛΑΣ	0,997	1,053	1,025
ΝΟΜΟΣ ΚΑΡΔΙΤΣΗΣ	1,012	1,056	1,034
ΝΟΜΟΣ ΚΑΣΤΟΡΙΑΣ	1,003	1,049	1,026
ΝΟΜΟΣ ΚΕΡΚΥΡΑΣ	1,025	1,089	1,057
ΝΟΜΟΣ ΚΕΦΑΛΛΗΝΙΑΣ	1,042	1,100	1,071
ΝΟΜΟΣ ΚΙΛΚΙΣ	0,999	1,025	1,012

ΝΟΜΟΣ	ΜΕΣΗ ΚΑΤΩΤΑΤΗ ΜΕ ΦΠΑ	ΜΕΣΗ ΑΝΩΤΑΤΗ ΜΕ ΦΠΑ	ΔΙΑΜΕΣΟΣ ΤΙΜΗ
ΝΟΜΟΣ ΚΟΖΑΝΗΣ	1,008	1,048	1,028
ΝΟΜΟΣ ΚΟΡΙΝΘΙΑΣ	1,004	1,072	1,038
ΝΟΜΟΣ ΚΥΚΛΑΔΩΝ	1,081	1,204	1,142
ΝΟΜΟΣ ΛΑΚΩΝΙΑΣ	1,008	1,095	1,051
ΝΟΜΟΣ ΛΑΡΙΣΗΣ	0,988	1,054	1,021
ΝΟΜΟΣ ΛΑΣΙΘΙΟΥ	1,043	1,077	1,060
ΝΟΜΟΣ ΛΕΣΒΟΥ	1,017	1,131	1,074
ΝΟΜΟΣ ΛΕΥΚΑΔΟΣ	1,017	1,073	1,045
ΝΟΜΟΣ ΜΑΓΝΗΣΙΑΣ	0,989	1,100	1,045
ΝΟΜΟΣ ΜΕΣΣΗΝΙΑΣ	1,001	1,099	1,050
ΝΟΜΟΣ ΞΑΝΘΗΣ	0,997	1,027	1,012
ΝΟΜΟΣ ΠΕΛΛΗΣ	0,996	1,051	1,023
ΝΟΜΟΣ ΠΙΕΡΙΑΣ	0,994	1,053	1,024
ΝΟΜΟΣ ΠΡΕΒΕΖΗΣ	1,000	1,041	1,020
ΝΟΜΟΣ ΡΕΘΥΜΝΗΣ	1,049	1,099	1,074
ΝΟΜΟΣ ΡΟΔΟΠΗΣ	0,999	1,053	1,026
ΝΟΜΟΣ ΣΑΜΟΥ	1,042	1,149	1,095
ΝΟΜΟΣ ΣΕΡΡΩΝ	1,003	1,042	1,023
ΝΟΜΟΣ ΤΡΙΚΑΛΩΝ	1,001	1,053	1,027
ΝΟΜΟΣ ΦΘΙΩΤΙΔΟΣ	1,002	1,053	1,027
ΝΟΜΟΣ ΦΛΩΡΙΝΗΣ	1,011	1,044	1,027
ΝΟΜΟΣ ΦΩΚΙΔΟΣ	1,012	1,063	1,038
ΝΟΜΟΣ ΧΑΛΚΙΔΙΚΗΣ	0,999	1,060	1,030
ΝΟΜΟΣ ΧΑΝΙΩΝ	1,039	1,100	1,070
ΝΟΜΟΣ ΧΙΟΥ	1,006	1,102	1,054
ΣΤΑΘΜΙΣΜΕΝΟΣ Μ.Ο.*	1,002	1,082	1,042

* Μέσοι όροι ελάχιστων και μέγιστων τιμών χονδρικής όπως υποβάλλονται από τις εταιρείες εμπορίας στο Παρατηρητήριο Τιμών βάσει της ΚΥΑ 978/24-10-2011.
 Η στάθμιση γίνεται βάσει των όγκων πωλήσεων έτους 2018 ανά τύπο καυσίμου και ανά νομό.

3. γ. Συγκριτικά στοιχεία με Ε.Ε.

Οι λιανικές τιμές πετρελαίου κίνησης με φόρους και προ φόρων στις 27 χώρες της Ε.Ε. για τις 29/06/2020 (τελευταία επίσημα στοιχεία) παρουσιάζονται συγκριτικά κατά φθίνουσα σειρά στα παρακάτω διαγράμματα:



Αναλυτικά στοιχεία για τις τιμές καυσίμων και τους φόρους στις 27 χώρες της Ε.Ε. παρουσιάζονται στην ιστοσελίδα της Ευρωπαϊκής Επιτροπής: http://ec.europa.eu/energy/observatory/oil/bulletin_en.htm

*Οι συγκρίσεις των τιμών μεταξύ των διαφόρων χωρών θα πρέπει να γίνονται με ιδιαίτερη προσοχή εξαιτίας των διαφορών στην ποιότητα των προϊόντων, στις πρακτικές μάρκετινγκ, στις δομές της αγοράς και στις καταναλωτικές συνήθειες που επικρατούν σε κάθε χώρα.

ΑΚΡΙΒΕΣ ΑΝΤΙΓΡΑΦΟ
Ο προϊστάμενος της Διεύθυνσης Οργάνωσης,
Διοικητικής & Τεχνικής Υποστήριξης

Κ.Α.Α.
ΜΠΕΡΔΟΥΣΗ ΕΛΕΝΗ

Ο ΠΡΟΪΣΤΑΜΕΝΟΣ ΤΜΗΜΑΤΟΣ
Α/Α

ΠΑΝΑΓΙΩΤΟΠΟΥΛΟΣ ΑΛΕΞΙΟΣ