

## ΕΒΔΟΜΑΔΙΑΙΟ ΔΕΛΤΙΟ ΕΠΙΣΚΟΠΗΣΗΣ ΤΙΜΩΝ ΚΑΥΣΙΜΩΝ

*Παρασκευή, 03 ΦΕΒΡΟΥΑΡΙΟΥ 2017*

### 1. Τιμές Παρατηρητηρίου Υγρών Καυσίμων

Οι λιανικές τιμές των υγρών καυσίμων (αμόλυβδη 95 οκτ., σούπερ αμόλυβδη 100 οκτ., σούπερ LRP, πετρέλαιο κίνησης και υγραέριο κίνησης) αναρτώνται αναλυτικά στην ιστοσελίδα του Παρατηρητηρίου Τιμών Υγρών Καυσίμων του Υπουργείου Ανάπτυξης και Ανταγωνιστικότητας [www.fuelprices.gr](http://www.fuelprices.gr), όπου παρουσιάζονται καθημερινά οι ελάχιστες, μέσες και μέγιστες τιμές σε όλους τους Νομούς της χώρας.

### Μέσες τιμές λιανικής πώλησης καυσίμων για όλη την Ελλάδα

*Παρασκευή, 03 ΦΕΒΡΟΥΑΡΙΟΥ 2017*

Προϊόν	Μέση Τιμή
Αμόλυβδη 95 οκτ.	1,544
Αμόλυβδη 100 οκτ.	1,724
Super	1,651
Diesel Κίνησης	1,291
Diesel Θέρμανσης Κατ'οίκον	0,987
Υγραέριο κίνησης (Autogas)	0,849

\* Η μέση τιμή πανελλαδικά υπολογίζεται από τον σταθμισμένο μέσο όρο με βάση τους όγκους πωλήσεων ανά τύπο καυσίμου ανά νομό.

\*\* Δεν καταγράφεται κατανάλωση στο πετρέλαιο θέρμανσης για τη χρονική περίοδο 30/4 έως 15/10 κάθε έτους.

Στον παρακάτω πίνακα παρουσιάζονται οι μέσες τιμές λιανικής των υγρών καυσίμων ανά Νομό.

**Μέσες τιμές λιανικής πώλησης καυσίμων ανά νομό  
Παρασκευή, 03 ΦΕΒΡΟΥΑΡΙΟΥ 2017**

<b>ΝΟΜΟΣ</b>	<b>Αμόλυβδη 95 οκτ.</b>	<b>Αμόλυβδη 100 οκτ.</b>	<b>Super</b>	<b>Diesel Κίνησης</b>	<b>Diesel Θέρμανσης Κατ'οίκον</b>	<b>Υγραέριο κίνησης (Autogas)</b>
ΝΟΜΟΣ ΑΤΤΙΚΗΣ	1,519	1,710	1,640	1,266	0,973	0,821
ΝΟΜΟΣ ΑΙΤΩΛΙΑΣ ΚΑΙ ΑΚΑΡΝΑΝΙΑΣ	1,567	1,742	1,695	1,301	1,002	0,860
ΝΟΜΟΣ ΑΡΓΟΛΙΔΟΣ	1,539	1,693	1,394	1,272	0,989	0,836
ΝΟΜΟΣ ΑΡΚΑΔΙΑΣ	1,570	1,726	1,855	1,308	0,991	0,861
ΝΟΜΟΣ ΑΡΤΗΣ	1,538	1,717		1,284	1,008	0,879
ΝΟΜΟΣ ΑΧΑΪΑΣ	1,539	1,740	1,737	1,290	0,992	0,842
ΝΟΜΟΣ ΒΟΙΩΤΙΑΣ	1,548	1,743	1,560	1,289	0,980	0,846
ΝΟΜΟΣ ΓΡΕΒΕΝΩΝ	1,585	1,787		1,309	1,001	0,856
ΝΟΜΟΣ ΔΡΑΜΑΣ	1,529	1,758		1,261	0,960	0,884
ΝΟΜΟΣ ΔΩΔΕΚΑΝΗΣΟΥ	1,680	1,870		1,366	1,062	
ΝΟΜΟΣ ΕΒΡΟΥ	1,572	1,739		1,312	0,986	0,860
ΝΟΜΟΣ ΕΥΒΟΙΑΣ	1,551	1,724	1,637	1,293	0,990	0,823
ΝΟΜΟΣ ΕΥΡΥΤΑΝΙΑΣ	1,630	1,884	1,877	1,377	1,057	0,910
ΝΟΜΟΣ ΖΑΚΥΝΘΟΥ	1,572	1,692		1,302	1,018	1,001
ΝΟΜΟΣ ΗΛΕΙΑΣ	1,557	1,708	1,611	1,282	0,982	0,845
ΝΟΜΟΣ ΗΜΑΘΙΑΣ	1,523	1,719		1,275	0,976	0,808
ΝΟΜΟΣ ΗΡΑΚΛΕΙΟΥ	1,597	1,751		1,325	0,991	0,922
ΝΟΜΟΣ ΘΕΣΠΡΩΤΙΑΣ	1,570	1,764		1,315	1,003	0,877
ΝΟΜΟΣ ΘΕΣΣΑΛΟΝΙΚΗΣ	1,521	1,698		1,262	0,973	0,863
ΝΟΜΟΣ ΙΩΑΝΝΙΝΩΝ	1,539	1,810	1,284	1,303	0,981	0,822
ΝΟΜΟΣ ΚΑΒΑΛΑΣ	1,560	1,766		1,309	1,000	0,830
ΝΟΜΟΣ ΚΑΡΔΙΤΣΗΣ	1,542	1,725		1,274	0,983	0,822
ΝΟΜΟΣ ΚΑΣΤΟΡΙΑΣ	1,576	1,722		1,312	1,008	0,854
ΝΟΜΟΣ ΚΕΡΚΥΡΑΣ	1,584	1,761		1,324	1,041	0,961
ΝΟΜΟΣ ΚΕΦΑΛΛΗΝΙΑΣ	1,617	1,754		1,342	1,031	
ΝΟΜΟΣ ΚΙΛΚΙΣ	1,545	1,777		1,274	0,976	0,869
ΝΟΜΟΣ ΚΟΖΑΝΗΣ	1,547	1,683		1,293	0,983	0,822
ΝΟΜΟΣ ΚΟΡΙΝΘΙΑΣ	1,540	1,714	1,638	1,281	0,975	0,851
ΝΟΜΟΣ ΚΥΚΛΑΔΩΝ	1,793	1,919	1,780	1,469	1,160	0,910
ΝΟΜΟΣ ΛΑΚΩΝΙΑΣ	1,562	1,728		1,288	0,989	0,866
ΝΟΜΟΣ ΛΑΡΙΣΗΣ	1,546	1,722	1,548	1,283	0,993	0,828
ΝΟΜΟΣ ΛΑΣΙΘΙΟΥ	1,624	1,789	1,650	1,333	1,035	0,907
ΝΟΜΟΣ ΛΕΣΒΟΥ	1,588	1,759		1,324	1,074	0,892
ΝΟΜΟΣ ΛΕΥΚΑΔΟΣ	1,580	1,749	1,640	1,295	1,009	0,846
ΝΟΜΟΣ ΜΑΓΝΗΣΙΑΣ	1,569	1,742		1,301	1,002	0,859
ΝΟΜΟΣ ΜΕΣΣΗΝΙΑΣ	1,566	1,733	1,670	1,290	1,025	0,857
ΝΟΜΟΣ ΞΑΝΘΗΣ	1,570	1,757		1,281	0,974	0,854
ΝΟΜΟΣ ΠΕΛΛΗΣ	1,540	1,682		1,277	0,972	0,841
ΝΟΜΟΣ ΠΙΕΡΙΑΣ	1,537	1,719		1,275	0,957	0,845
ΝΟΜΟΣ ΠΡΕΒΕΖΗΣ	1,543	1,698		1,278	0,997	0,843
ΝΟΜΟΣ ΡΕΘΥΜΝΗΣ	1,607	1,784		1,338	1,034	0,914
ΝΟΜΟΣ ΡΟΔΟΠΗΣ	1,552	1,690		1,279	0,971	0,851
ΝΟΜΟΣ ΣΑΜΟΥ	1,661	1,814		1,371		0,896
ΝΟΜΟΣ ΣΕΡΡΩΝ	1,538	1,699		1,265	0,968	0,875
ΝΟΜΟΣ ΤΡΙΚΑΛΩΝ	1,559	1,744		1,314	0,966	0,823
ΝΟΜΟΣ ΦΘΙΩΤΙΔΟΣ	1,554	1,756	1,593	1,286	1,003	0,869
ΝΟΜΟΣ ΦΛΩΡΙΝΗΣ	1,538	1,733		1,292	0,985	0,860
ΝΟΜΟΣ ΦΩΚΙΔΟΣ	1,587	1,761	1,690	1,320	1,035	0,895
ΝΟΜΟΣ ΧΑΛΚΙΔΙΚΗΣ	1,563	1,703		1,296	0,996	0,866
ΝΟΜΟΣ ΧΑΝΙΩΝ	1,592	1,771		1,331	1,006	0,938
ΝΟΜΟΣ ΧΙΟΥ	1,584	1,768	1,869	1,295	0,988	

## 2. Απλή Αμόλυβδη Βενζίνη 95 οκτανίων

### 2. α. Διαμόρφωση τιμής

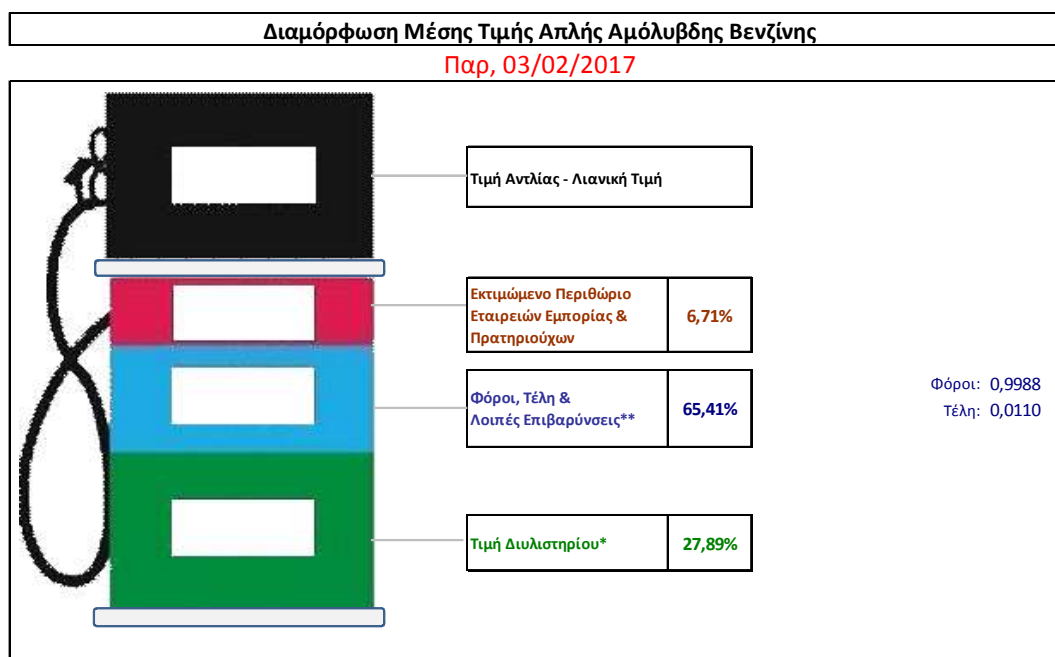
Η τιμή διυλιστηρίου της απλής αμόλυβδης βενζίνης 95 οκτανίων για την Πέμπτη 02/02/2017 διαμορφώθηκε στα 0,4306€ ανά λίτρο. Σε σχέση με την τιμή διυλιστηρίου της προηγούμενης εβδομάδας (26/01/2017) σημειώθηκε αύξηση κατά 0,0017 ανά λίτρο (0,17 λεπτά).

Οι φόροι, τα τέλη και οι λοιπές επιβαρύνσεις αντιστοιχούν σε 1,0099 € ανά λίτρο.

Η μέση τιμή λιανικής της απλής αμόλυβδης βενζίνης 95 οκτανίων για την Παρασκευή 03/02/2017 διαμορφώθηκε στα 1,5440€ ανά λίτρο. Σε σχέση με την τιμή της προηγούμενης εβδομάδας (27/01/2017) σημειώθηκε μείωση κατά 0,002 ανά λίτρο (0,2 λεπτά).

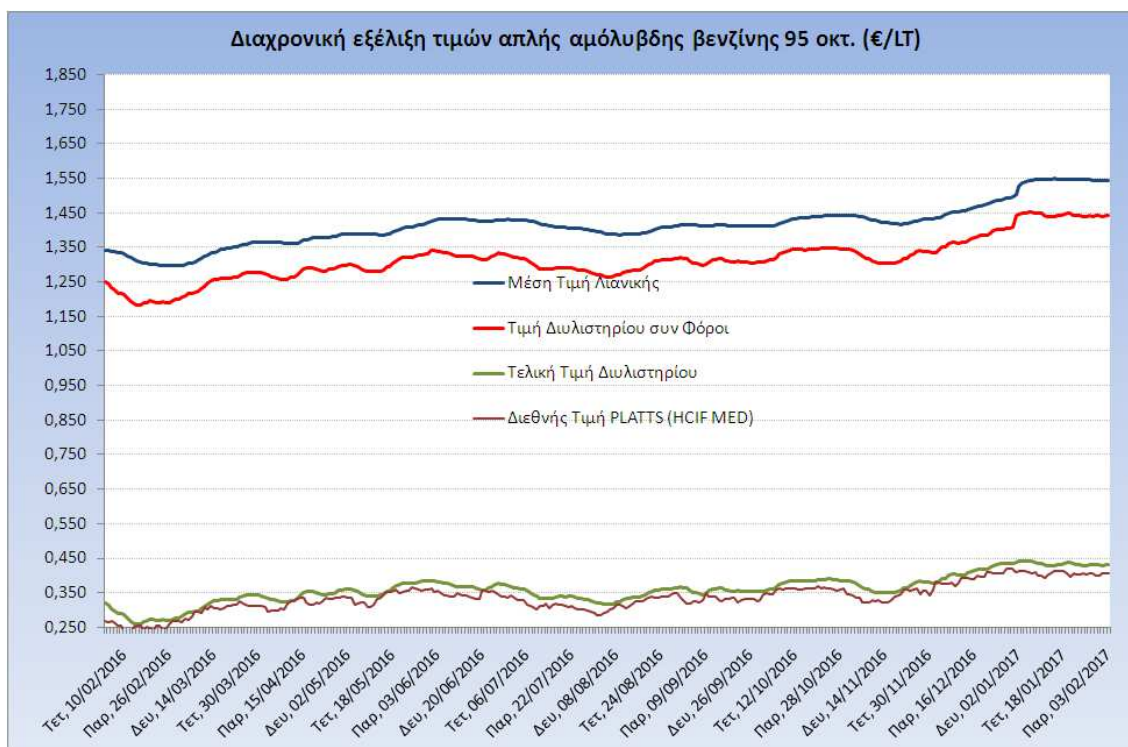
Το εκτιμώμενο περιθώριο των πρατηριούχων και των εταιρειών εμπορίας υπολογίζεται κατά μέσο όρο στα 0,1036 ανά λίτρο (10,36 λεπτά).

Η τελική τιμή λιανικής διαμορφώνεται από την τιμή διυλιστηρίου κατά 27,89%, από τους φόρους (σταθερούς και μεταβλητούς) κατά 65,41%, και από τα εκτιμώμενα περιθώρια των εταιρειών εμπορίας, των μεταφορέων υγρών καυσίμων και των πρατηρίων κατά 6,71% (βλ. παρακάτω πίνακα).



<b>* Τιμή διυλιστηρίου</b>	<b>0,4306</b>
-Τιμή διυλιστηρίου προηγούμενης ημέρας (Μέση Σταθμική Τιμή εκ των δύο εταιρειών διύλισης)	
-Στην τιμή διυλιστηρίου περιλαμβάνονται οι ειδικές υπηρεσίες (φορτωτικά)	
<b>** Τέλη</b>	<b>0,0110</b>
-Ανταποδοτικό τέλος ΡΑΕ: 0,21 € ανά χίλια λίτρα. (Απόφαση 101/2014 - ΦΕΚ 745/Β/26-03-2014)	0,0002
-Εισφορά «Ειδικού Λογαριασμού Πετρελαιοειδών»: 1,2% επί της τιμής διυλιστηρίου. (Ν. 3335/2005 - ΦΕΚ 95/Α/20-4-2005)	0,0052
-Ειδικό τέλος Δικαιωμάτων Εκτέλεσης Τελωνειακών Εργασιών (ΔΕΤΕ): 0,5% της αξίας του αθροίσματος της τιμής εκ διυλιστηρίου και του ΕΦΚ. (Ν. 2093/92 - ΦΕΚ 181/Α/25-11-92)	0,0057
<b>** Φόροι</b>	<b>0,9988</b>
-Ειδικός Φόρος Κατανάλωσης (ΕΦΚ): για την απλή αμόλυβδη βενζίνη - 700 € ανά κυβικό μέτρο ή 0.7 € ανά λίτρο. (Ν. 4389/2016 - ΦΕΚ Α' 94)	0,7000
-Φόρος Προστιθέμενης Αξίας (ΦΠΑ): 24% επί του συνόλου της τιμής διυλιστηρίου των μικτών ονομαστικών περιθωρίων κέρδους και των παραπάνω φορολογικών επιβαρύνσεων. (Ν. 2859/2000 όπως τροποποιήθηκε και ισχύει με το Ν. 4389/2016 (ΦΕΚ Α' 94)	0,2988

Η εξέλιξη των διεθνών τιμών Platts (HCIF/MED), των τιμών διωλιστηρίου και των τιμών λιανικής της απλής αμόλυβδη βενζίνη 95 οκτ., καθώς και των αντίστοιχων ενδεικτικών περιθωρίων εμπορίας για το διάστημα των τελευταίων 12 μηνών παρουσιάζονται στο ακόλουθο διάγραμμα:



## 2. β. Χονδρική Τιμή Πώλησης

Ο μέσος όρος της χονδρικής τιμής πώλησης της απλής αμόλυβδη βενζίνης 95 οκτανίων από τις εταιρείες εμπορίας πετρελαιοειδών για την Παρασκευή 03/02/2017 ήταν 1,467 € ανά λίτρο.

Αναλυτικά, οι μέσες κατώτατες και ανώτατες τιμές χονδρικής, καθώς και η μέση τιμή ανά νομό παρουσιάζονται στον επόμενο πίνακα:

### Μέσες Τιμές Χονδρικής Πώλησης Απλής Αμόλυβδη Βενζίνης ανά Νομό Παρασκευή, 03 ΦΕΒΡΟΥΑΡΙΟΥ 2017

ΝΟΜΟΣ	ΜΕΣΗ ΚΑΤΩΤΑΤΗ ΜΕ ΦΠΑ	ΜΕΣΗ ΑΝΩΤΑΤΗ ΜΕ ΦΠΑ	ΜΕΣΗ ΤΙΜΗ ΜΕ ΦΠΑ
ΝΟΜΟΣ ΑΙΤΩΛΙΑΣ ΚΑΙ ΑΚΑΡΝΑΝΙΑΣ	1,421	1,466	<b>1,443</b>
ΝΟΜΟΣ ΑΡΓΟΛΙΔΟΣ	1,442	1,471	<b>1,456</b>
ΝΟΜΟΣ ΑΡΚΑΔΙΑΣ	1,425	1,466	<b>1,445</b>
ΝΟΜΟΣ ΑΡΤΗΣ	1,430	1,471	<b>1,451</b>
ΝΟΜΟΣ ΑΤΤΙΚΗΣ	1,408	1,551	<b>1,480</b>
ΝΟΜΟΣ ΑΧΑΪΑΣ	1,419	1,460	<b>1,440</b>
ΝΟΜΟΣ ΒΟΙΩΤΙΑΣ	1,430	1,481	<b>1,456</b>
ΝΟΜΟΣ ΓΡΕΒΕΝΩΝ	1,454	1,492	<b>1,473</b>
ΝΟΜΟΣ ΔΡΑΜΑΣ	1,432	1,485	<b>1,459</b>
ΝΟΜΟΣ ΔΩΔΕΚΑΝΗΣΟΥ	1,412	1,507	<b>1,460</b>
ΝΟΜΟΣ ΕΒΡΟΥ	1,428	1,476	<b>1,452</b>
ΝΟΜΟΣ ΕΥΒΟΙΑΣ	1,420	1,478	<b>1,449</b>

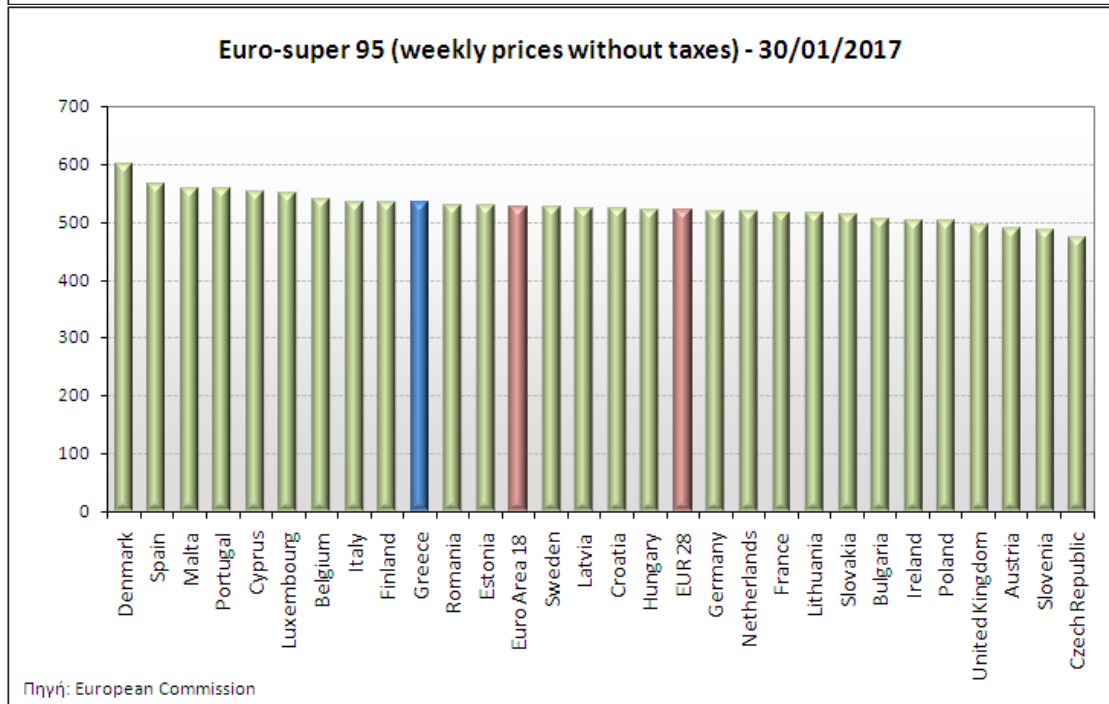
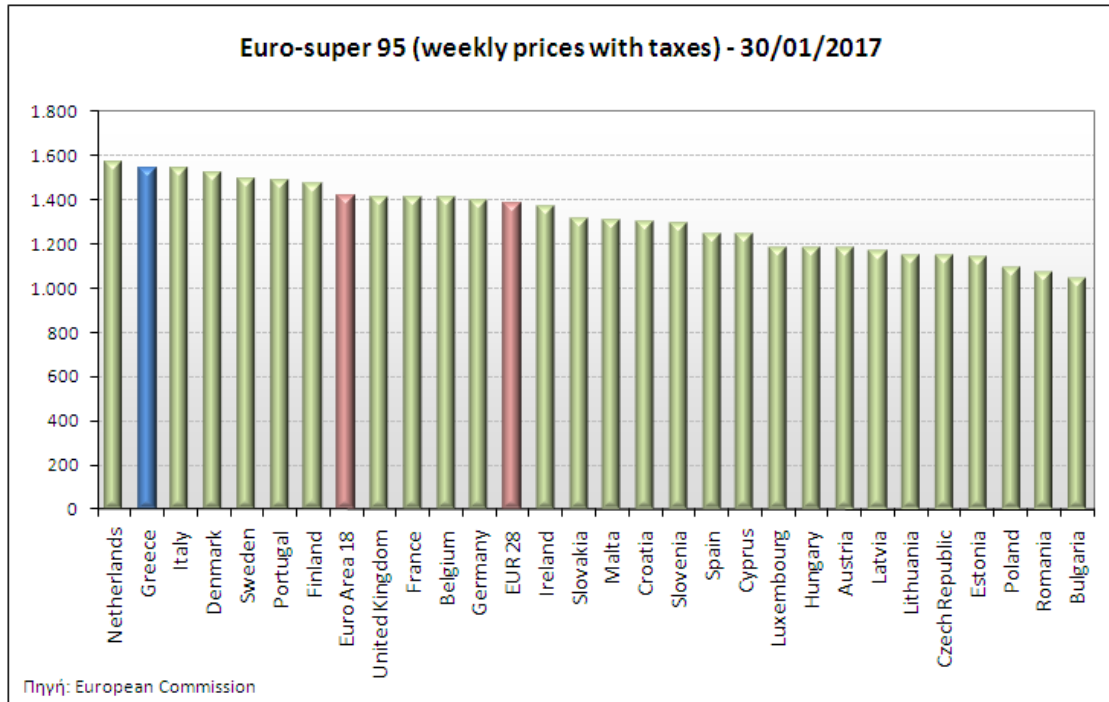
ΝΟΜΟΣ	ΜΕΣΗ ΚΑΤΩΤΑΤΗ ΜΕ ΦΠΑ	ΜΕΣΗ ΑΝΩΤΑΤΗ ΜΕ ΦΠΑ	ΜΕΣΗ ΤΙΜΗ ΜΕ ΦΠΑ
ΝΟΜΟΣ ΕΥΡΥΤΑΝΙΑΣ	1,489	1,520	1,505
ΝΟΜΟΣ ΖΑΚΥΝΘΟΥ	1,438	1,474	1,456
ΝΟΜΟΣ ΗΛΕΙΑΣ	1,438	1,487	1,463
ΝΟΜΟΣ ΗΜΑΘΙΑΣ	1,423	1,451	1,437
ΝΟΜΟΣ ΗΡΑΚΛΕΙΟΥ	1,458	1,524	1,491
ΝΟΜΟΣ ΘΕΣΠΡΩΤΙΑΣ	1,432	1,584	1,508
ΝΟΜΟΣ ΘΕΣΣΑΛΟΝΙΚΗΣ	1,417	1,459	1,438
ΝΟΜΟΣ ΙΩΑΝΝΙΝΩΝ	1,424	1,458	1,441
ΝΟΜΟΣ ΚΑΒΑΛΑΣ	1,430	1,504	1,467
ΝΟΜΟΣ ΚΑΡΔΙΤΣΗΣ	1,435	1,484	1,460
ΝΟΜΟΣ ΚΑΣΤΟΡΙΑΣ	1,432	1,482	1,457
ΝΟΜΟΣ ΚΕΡΚΥΡΑΣ	1,454	1,529	1,492
ΝΟΜΟΣ ΚΕΦΑΛΛΗΝΙΑΣ	1,449	1,502	1,476
ΝΟΜΟΣ ΚΙΛΚΙΣ	1,430	1,460	1,445
ΝΟΜΟΣ ΚΟΖΑΝΗΣ	1,428	1,484	1,456
ΝΟΜΟΣ ΚΟΡΙΝΘΙΑΣ	1,419	1,520	1,470
ΝΟΜΟΣ ΚΥΚΛΑΔΩΝ	1,447	1,538	1,492
ΝΟΜΟΣ ΛΑΚΩΝΙΑΣ	1,438	1,492	1,465
ΝΟΜΟΣ ΛΑΡΙΣΗΣ	1,416	1,498	1,457
ΝΟΜΟΣ ΛΑΣΙΘΙΟΥ	1,475	1,517	1,496
ΝΟΜΟΣ ΛΕΣΒΟΥ	1,381	1,451	1,416
ΝΟΜΟΣ ΛΕΥΚΑΔΟΣ	1,435	1,480	1,458
ΝΟΜΟΣ ΜΑΓΝΗΣΙΑΣ	1,416	1,516	1,466
ΝΟΜΟΣ ΜΕΣΣΗΝΙΑΣ	1,447	1,533	1,490
ΝΟΜΟΣ ΞΑΝΘΗΣ	1,425	1,514	1,470
ΝΟΜΟΣ ΠΕΛΛΗΣ	1,427	1,460	1,443
ΝΟΜΟΣ ΠΙΕΡΙΑΣ	1,429	1,493	1,461
ΝΟΜΟΣ ΠΡΕΒΕΖΗΣ	1,447	1,494	1,470
ΝΟΜΟΣ ΡΕΘΥΜΝΗΣ	1,499	1,550	1,524
ΝΟΜΟΣ ΡΟΔΟΠΗΣ	1,430	1,471	1,451
ΝΟΜΟΣ ΣΑΜΟΥ	1,491	1,600	1,545
ΝΟΜΟΣ ΣΕΡΡΩΝ	1,425	1,474	1,450
ΝΟΜΟΣ ΤΡΙΚΑΛΩΝ	1,424	1,495	1,459
ΝΟΜΟΣ ΦΘΙΩΤΙΔΟΣ	1,429	1,483	1,456
ΝΟΜΟΣ ΦΛΩΡΙΝΗΣ	1,436	1,486	1,461
ΝΟΜΟΣ ΦΩΚΙΔΟΣ	1,454	1,486	1,470
ΝΟΜΟΣ ΧΑΛΚΙΔΙΚΗΣ	1,425	1,479	1,452
ΝΟΜΟΣ ΧΑΝΙΩΝ	1,474	1,532	1,503
ΝΟΜΟΣ ΧΙΟΥ	1,421	1,487	1,454
<b>ΣΤΑΘΜΙΣΜΕΝΟΣ Μ.Ο.</b>	<b>1,421</b>	<b>1,512</b>	<b>1,467</b>

\* Μέσοι όροι ελάχιστων και μέγιστων τιμών χονδρικής όπως υποβάλλονται από τις εταιρείες εμπορίας στο Παρατηρητήριο Τιμών βάσει της ΚΥΑ 978/24-10-2011.

\*\* Η στάθμιση γίνεται βάσει των όγκων πωλήσεων ανά τύπο καυσίμου ανά νομό.

## 2. γ. Συγκριτικά στοιχεία με Ε.Ε.

Οι λιανικές τιμές αμόλυβδης βενζίνης με φόρους και προ φόρων στις 28 χώρες της Ε.Ε. για τις 30/01/2017 (τελευταία επίσημα στοιχεία) παρουσιάζονται συγκριτικά κατά φθίνουσα σειρά στα παρακάτω διαγράμματα:



**3.** Αναλυτικά στοιχεία για τις τιμές καυσίμων και τους φόρους στις 28 χώρες της Ε.Ε. παρουσιάζονται στην ιστοσελίδα της Ευρωπαϊκής Επιτροπής: \*Οι συγκρίσεις των τιμών μεταξύ των διαφόρων χωρών θα πρέπει να γίνονται με ιδιαίτερη προσοχή εξαιτίας των διαφορών στην ποιότητα των προϊόντων, στις πρακτικές μάρκετινγκ, στις δομές της αγοράς και στις καταναλωτικές συνήθειες που επικρατούν σε κάθε χώρα.

#### 4.

### 5. Πετρέλαιο Κίνησης (Biodiesel)

#### 3. α. Διαμόρφωση τιμής

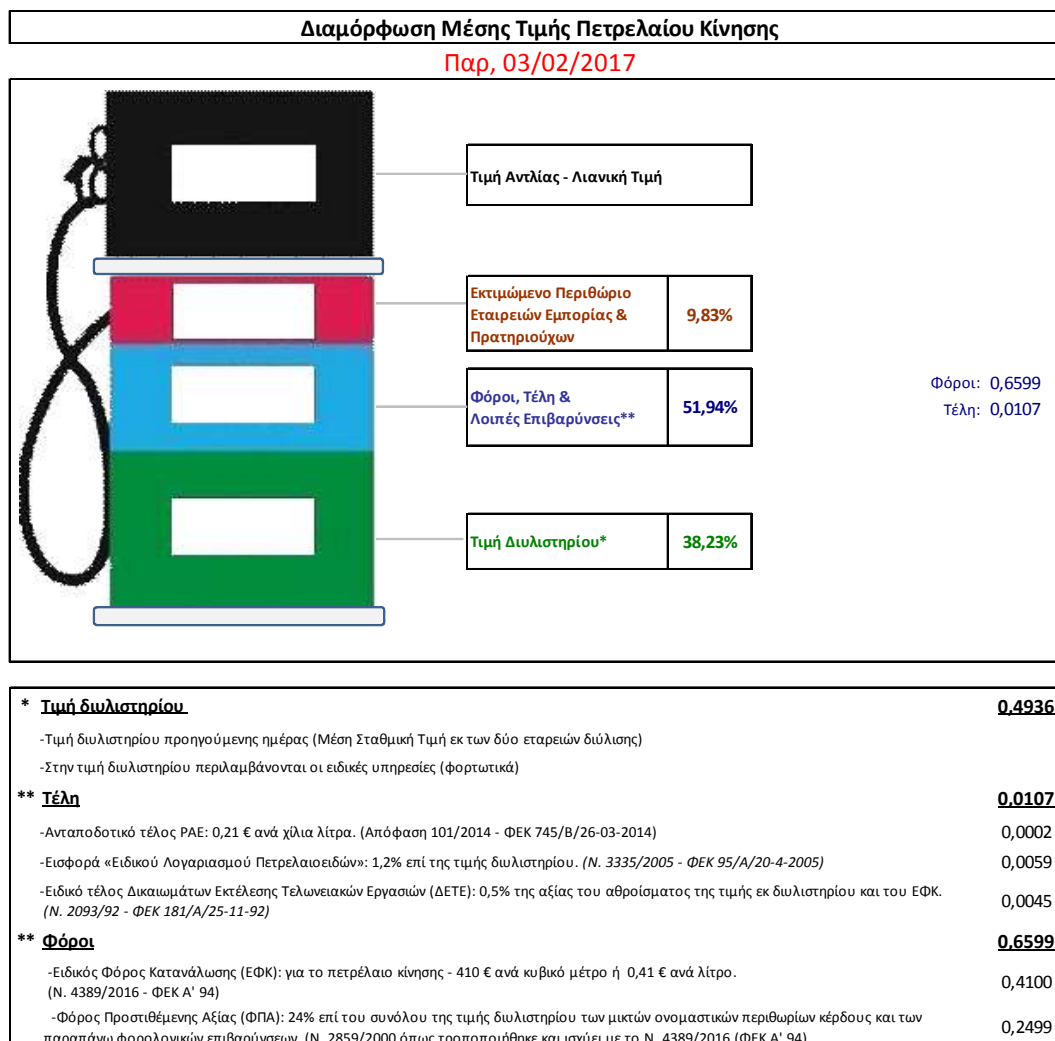
Η τιμή διυλιστηρίου του πετρελαίου κίνησης για την Πέμπτη 02/02/2017 διαμορφώθηκε στα 0,4936€ ανά λίτρο. Σε σχέση με την τιμή διυλιστηρίου της προηγούμενης εβδομάδας (26/01/2017) σημειώθηκε αύξηση κατά 0,0056 ανά λίτρο (0,56 λεπτά).

Οι φόροι, τα τέλη και οι λοιπές επιβαρύνσεις αντιστοιχούν σε 0,6705 € ανά λίτρο.

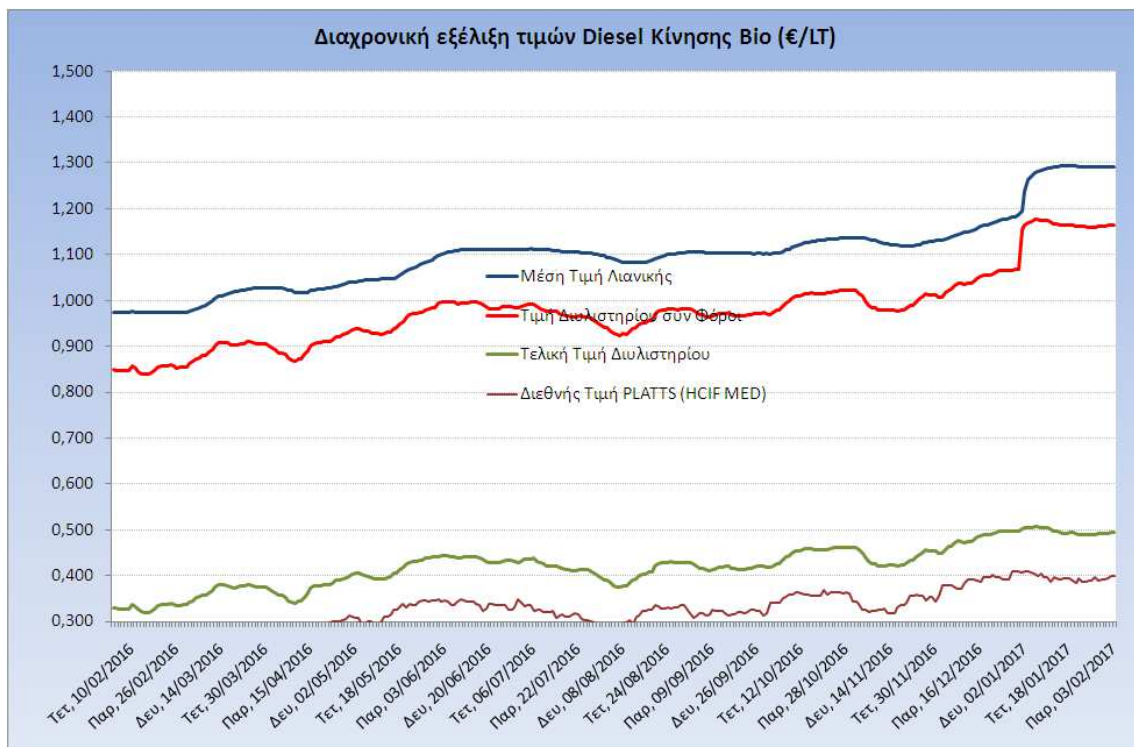
Η μέση τιμή λιανικής του πετρελαίου κίνησης για την Παρασκευή 03/02/2017 διαμορφώθηκε στα 1,2910 € ανά λίτρο. Σε σχέση με την τιμή της προηγούμενης εβδομάδας (27/01/2017) δεν σημειώθηκε καμία αλλαγή .

Το εκτιμώμενο περιθώριο των πρατηριούχων και των εταιρειών εμπορίας υπολογίζεται κατά μέσο όρο στα 0,1269€ ανά λίτρο (12,69 λεπτά).

Η τελική τιμή λιανικής διαμορφώνεται από την τιμή διυλιστηρίου κατά 38,23%, από τους φόρους σταθερούς και μεταβλητούς) κατά 51,94%, και από τα εκτιμώμενα περιθώρια των εταιρειών εμπορίας, των μεταφορέων υγρών καυσίμων και των πρατηρίων κατά 9,83% (βλ. παρακάτω πίνακα).



Η εξέλιξη των διεθνών τιμών Platts (HCIF/MED), των τιμών διυλιστηρίου και των τιμών λιανικής για το πετρέλαιο κίνησης, καθώς και των αντίστοιχων ενδεικτικών περιθωρίων εμπορίας για το διάστημα των τελευταίων 12 μηνών παρουσιάζονται στο ακόλουθο διάγραμμα:



### 3. β. Χονδρική Τιμή Πώλησης

Ο μέσος όρος της χονδρικής τιμής πώλησης του πετρελαίου κίνησης από τις εταιρείες εμπορίας πετρελαιοειδών για την Παρασκευή 03/02/2017 ήταν 1.186€ ανά λίτρο.

Αναλυτικά, οι μέσες κατώτατες και ανώτατες τιμές χονδρικής, καθώς και η μέση τιμή ανά νομό παρουσιάζονται στον επόμενο πίνακα:

#### Μέσες Τιμές Χονδρικής Πώλησης Πετρελαίου Κίνησης ανά Νομό Παρασκευή 03 ΦΕΒΡΟΥΑΡΙΟΥ 2017

ΝΟΜΟΣ	ΜΕΣΗ ΚΑΤΩΤΑΤΗ ΜΕ ΦΠΑ	ΜΕΣΗ ΑΝΩΤΑΤΗ ΜΕ ΦΠΑ	ΜΕΣΗ ΤΙΜΗ ΜΕ ΦΠΑ
ΝΟΜΟΣ ΑΙΤΩΛΙΑΣ ΚΑΙ ΑΚΑΡΝΑΝΙΑΣ	1,146	1,226	<b>1,186</b>
ΝΟΜΟΣ ΑΡΓΟΛΙΔΟΣ	1,165	1,225	<b>1,195</b>
ΝΟΜΟΣ ΑΡΚΑΔΙΑΣ	1,143	1,201	<b>1,172</b>
ΝΟΜΟΣ ΑΡΤΗΣ	1,153	1,192	<b>1,172</b>
ΝΟΜΟΣ ΑΤΤΙΚΗΣ	1,131	1,259	<b>1,195</b>
ΝΟΜΟΣ ΑΧΑΪΑΣ	1,136	1,214	<b>1,175</b>
ΝΟΜΟΣ ΒΟΙΩΤΙΑΣ	1,144	1,212	<b>1,178</b>
ΝΟΜΟΣ ΓΡΕΒΕΝΩΝ	1,180	1,207	<b>1,194</b>
ΝΟΜΟΣ ΔΡΑΜΑΣ	1,153	1,209	<b>1,181</b>
ΝΟΜΟΣ ΔΩΔΕΚΑΝΗΣΟΥ	1,128	1,250	<b>1,189</b>
ΝΟΜΟΣ ΕΒΡΟΥ	1,031	1,206	<b>1,118</b>



ΝΟΜΟΣ	ΜΕΣΗ ΚΑΤΩΤΑΤΗ ΜΕ ΦΠΑ	ΜΕΣΗ ΑΝΩΤΑΤΗ ΜΕ ΦΠΑ	ΜΕΣΗ ΤΙΜΗ ΜΕ ΦΠΑ
ΝΟΜΟΣ ΕΥΒΟΙΑΣ	1,141	1,237	1,189
ΝΟΜΟΣ ΕΥΡΥΤΑΝΙΑΣ	1,212	1,218	1,215
ΝΟΜΟΣ ΖΑΚΥΝΘΟΥ	1,145	1,234	1,189
ΝΟΜΟΣ ΗΛΕΙΑΣ	1,156	1,222	1,189
ΝΟΜΟΣ ΗΜΑΘΙΑΣ	1,140	1,202	1,171
ΝΟΜΟΣ ΗΡΑΚΛΕΙΟΥ	1,171	1,253	1,212
ΝΟΜΟΣ ΘΕΣΠΡΩΤΙΑΣ	1,145	1,239	1,192
ΝΟΜΟΣ ΘΕΣΣΑΛΟΝΙΚΗΣ	1,140	1,205	1,172
ΝΟΜΟΣ ΙΩΑΝΝΙΝΩΝ	1,144	1,225	1,184
ΝΟΜΟΣ ΚΑΒΑΛΑΣ	1,147	1,205	1,176
ΝΟΜΟΣ ΚΑΡΔΙΤΣΗΣ	1,160	1,213	1,187
ΝΟΜΟΣ ΚΑΣΤΟΡΙΑΣ	1,159	1,218	1,189
ΝΟΜΟΣ ΚΕΡΚΥΡΑΣ	1,172	1,222	1,197
ΝΟΜΟΣ ΚΕΦΑΛΛΗΝΙΑΣ	1,174	1,260	1,217
ΝΟΜΟΣ ΚΙΛΚΙΣ	1,152	1,185	1,168
ΝΟΜΟΣ ΚΟΖΑΝΗΣ	1,142	1,213	1,177
ΝΟΜΟΣ ΚΟΡΙΝΘΙΑΣ	1,143	1,216	1,179
ΝΟΜΟΣ ΚΥΚΛΑΔΩΝ	1,151	1,310	1,230
ΝΟΜΟΣ ΛΑΚΩΝΙΑΣ	1,155	1,216	1,186
ΝΟΜΟΣ ΛΑΡΙΣΗΣ	1,138	1,204	1,171
ΝΟΜΟΣ ΛΑΣΙΘΙΟΥ	1,197	1,234	1,215
ΝΟΜΟΣ ΛΕΣΒΟΥ	1,153	1,263	1,208
ΝΟΜΟΣ ΛΕΥΚΑΔΟΣ	1,162	1,210	1,186
ΝΟΜΟΣ ΜΑΓΝΗΣΙΑΣ	1,137	1,251	1,194
ΝΟΜΟΣ ΜΕΣΣΗΝΙΑΣ	1,166	1,234	1,200
ΝΟΜΟΣ ΞΑΝΘΗΣ	1,142	1,209	1,175
ΝΟΜΟΣ ΠΕΛΛΗΣ	1,148	1,202	1,175
ΝΟΜΟΣ ΠΙΕΡΙΑΣ	1,156	1,200	1,178
ΝΟΜΟΣ ΠΡΕΒΕΖΗΣ	1,165	1,202	1,183
ΝΟΜΟΣ ΡΕΘΥΜΝΗΣ	1,209	1,266	1,238
ΝΟΜΟΣ ΡΟΔΟΠΗΣ	1,146	1,208	1,177
ΝΟΜΟΣ ΣΑΜΟΥ	1,211	1,284	1,247
ΝΟΜΟΣ ΣΕΡΡΩΝ	1,152	1,191	1,171
ΝΟΜΟΣ ΤΡΙΚΑΛΩΝ	1,154	1,221	1,188
ΝΟΜΟΣ ΦΘΙΩΤΙΔΟΣ	1,144	1,199	1,172
ΝΟΜΟΣ ΦΛΩΡΙΝΗΣ	1,176	1,220	1,198
ΝΟΜΟΣ ΦΩΚΙΔΟΣ	1,177	1,214	1,196
ΝΟΜΟΣ ΧΑΛΚΙΔΙΚΗΣ	1,148	1,195	1,172
ΝΟΜΟΣ ΧΑΝΙΩΝ	1,182	1,248	1,215
ΝΟΜΟΣ ΧΙΟΥ	1,153	1,211	1,182
<b>ΣΤΑΘΜΙΣΜΕΝΟΣ Μ.Ο.</b>	<b>1,144</b>	<b>1,228</b>	<b>1,186</b>

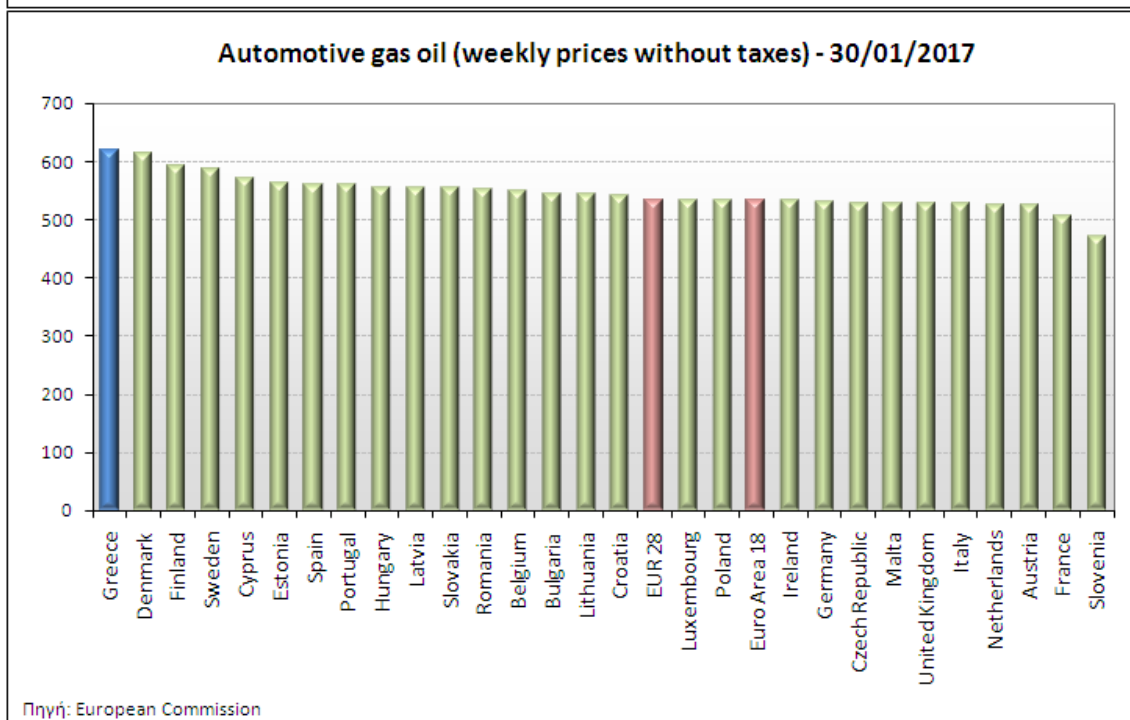
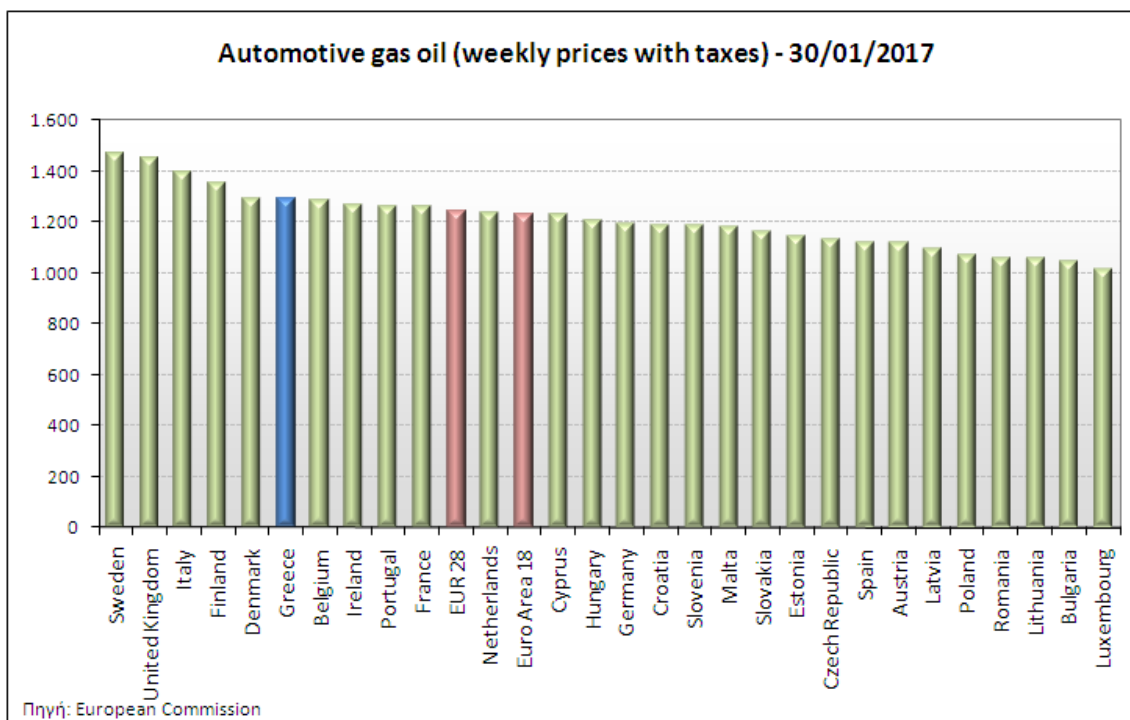
\* Μέσοι όροι ελάχιστων και μέγιστων τιμών χονδρικής όπως υποβάλλονται από τις εταιρείες εμπορίας στο Παρατηρητήριο Τιμών βάσει της ΚΥΑ 978/24-10-2011.

\*\* Η στάθμιση γίνεται βάσει των όγκων πωλήσεων ανά τύπο καυσίμου ανά νομό.

### 3. γ. Συγκριτικά στοιχεία με Ε.Ε.

Οι λιανικές τιμές πετρελαίου κίνησης με φόρους και προ φόρων στις 28 χώρες της Ε.Ε. για τις 30/01/2017 (τελευταία επίσημα στοιχεία) παρουσιάζονται συγκριτικά κατά φθίνουσα σειρά

Στα παρακάτω διαγράμματα:



Αναλυτικά στοιχεία για τις τιμές καυσίμων και τους φόρους στις 28 χώρες της Ε.Ε. παρουσιάζονται στην ιστοσελίδα της Ευρωπαϊκής Επιτροπής: [http://ec.europa.eu/energy/observatory/oil/bulletin\\_en.htm](http://ec.europa.eu/energy/observatory/oil/bulletin_en.htm)

\*Οι συγκρίσεις των τιμών μεταξύ των διαφόρων χωρών θα πρέπει να γίνονται με ιδιαίτερη προσοχή εξαιτίας των διαφορών στην ποιότητα των προϊόντων, στις πρακτικές μάρκετινγκ, στις δομές της αγοράς και στις καταναλωτικές συνήθειες που επικρατούν σε κάθε χώρα.

## 6. Πετρέλαιο Θέρμανσης (Κατ'οίκον)

### 4. α. Διαμόρφωση τιμής

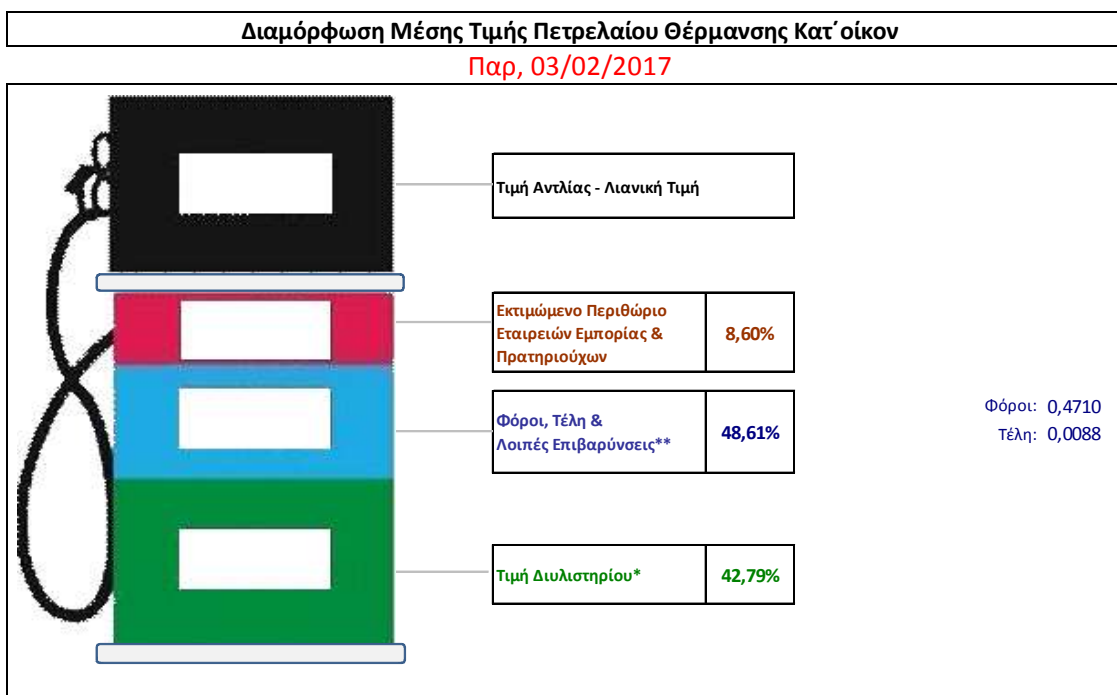
Η τιμή διυλιστηρίου του πετρελαίου θέρμανσης για την Πέμπτη 02/02/2017 διαμορφώθηκε στα 0,4223 €λίτρο. Σε σχέση με την τιμή διυλιστηρίου της προηγούμενης εβδομάδας (26/01/2017) σημειώθηκε αύξηση κατά 0,0056 ανά λίτρο (0,56 λεπτά).

Οι φόροι, τα τέλη και οι λοιπές επιβαρύνσεις αντιστοιχούν σε 0,4798 € ανά λίτρο.

Η μέση τιμή λιανικής του πετρελαίου θέρμανσης (κατ'οίκον) για την Παρασκευή 03/02/2017 διαμορφώθηκε στα 0,9870 € ανά λίτρο. Σε σχέση με την τιμή της προηγούμενης εβδομάδας (27/01/2017) σημειώθηκε μείωση κατά 0,01 ανά λίτρο (1 λεπτό).

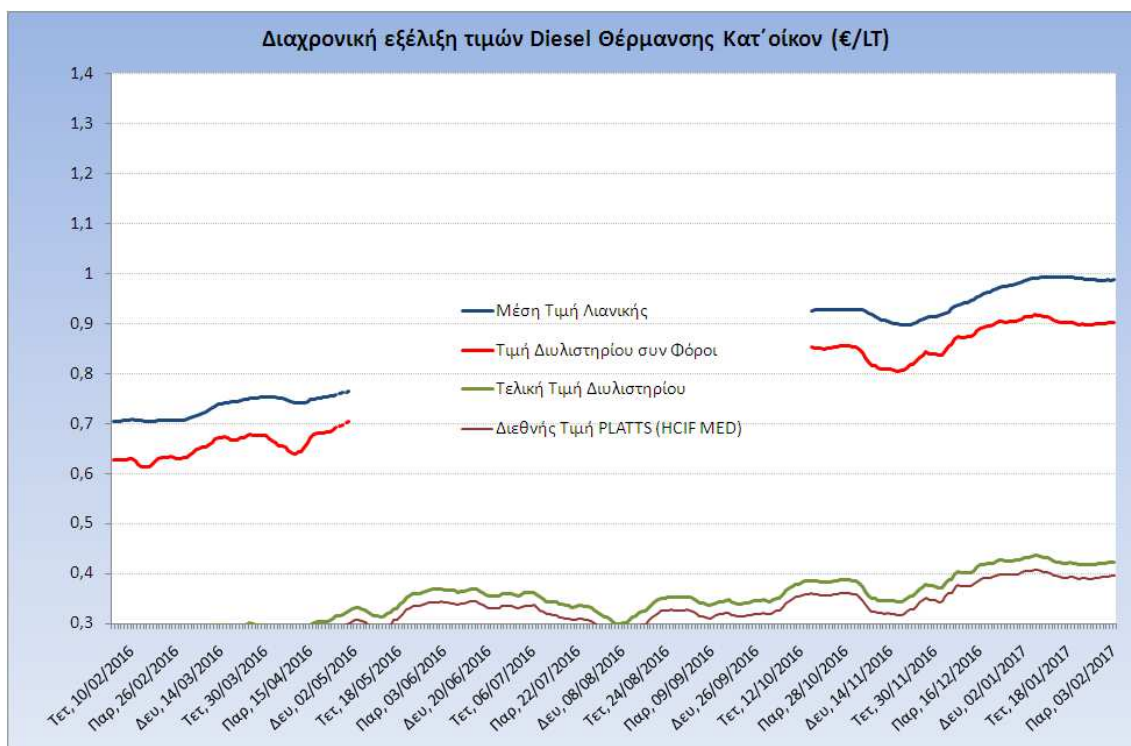
Το εκτιμώμενο περιθώριο των πρατηριούχων και των εταιρειών εμπορίας υπολογίζεται κατά μέσο όρο στα 0,0849 ανά λίτρο (8,49 λεπτά).

Η τελική τιμή λιανικής διαμορφώνεται από την τιμή διυλιστηρίου κατά 42,79 %, από τους φόρους (σταθερούς και μεταβλητούς) κατά 48,61%, και από τα εκτιμώμενα περιθώρια των εταιρειών εμπορίας, των μεταφορέων υγρών καυσίμων και των πρατηρίων κατά 8,60% (βλ. παρακάτω πίνακα).



<b>* Τιμή διυλιστηρίου</b>	<b>0,4223</b>
-Τιμή διυλιστηρίου προηγούμενης ημέρας (Μέση Σταθμική Τιμή εκ των δύο εταιρειών διύλισης)	
-Στην τιμή διυλιστηρίου περιλαμβάνονται οι ειδικές υπηρεσίες (φορτωτικά)	
<b>** Τέλη</b>	<b>0,0088</b>
-Ανταποδοτικό τέλος ΡΑΕ: 0,21 € ανά χιλία λίτρα. (Απόφαση 101/2014 - ΦΕΚ 745/Β/26-03-2014)	0,0002
-Εισφορά «Ειδικού Λογαριασμού Πετρελαιοειδών»: 1,2% επί της τιμής διυλιστηρίου. (Ν. 3335/2005 - ΦΕΚ 95/Α/20-4-2005)	0,0051
-Ειδικό τέλος Δικαιωμάτων Εκτέλεσης Τελωνειακών Εργασιών (ΔΕΤΕ): 0,5% της αξίας του αθροίσματος της τιμής εκ διυλιστηρίου και του ΕΦΚ. (Ν. 2093/92 - ΦΕΚ 181/Α/25-11-92)	0,0035
<b>** Φόροι</b>	<b>0,4710</b>
-Ειδικός Φόρος Κατανάλωσης (ΕΦΚ): για το πετρέλαιο θέρμανσης - 280 € ανά κυβικό μέτρο ή 0,280 € ανά λίτρο. (Ν. 4389/2016 (ΦΕΚ Α' 94)	0,2800
-Φόρος Προστιθέμενης Αξίας (ΦΠΑ): 24% επί του συνόλου της τιμής διυλιστηρίου των μικτών ονομαστικών περιθωρίων κέρδους και των παραπάνω φορολογικών επιβαρύνσεων. (Ν. 2859/2000 όπως τροποποιήθηκε και ισχύει με το Ν. 4389/2016 (ΦΕΚ Α' 94)	0,1910

Η εξέλιξη των διεθνών τιμών Platts (HCIF/MED), των τιμών διυλιστηρίου και των τιμών λιανικής για το πετρέλαιο θέρμανσης (κατ' οίκον), καθώς και των αντίστοιχων ενδεικτικών περιθωρίων εμπορίας για το διάστημα των τελευταίων 12 μηνών παρουσιάζονται στο ακόλουθο διάγραμμα:



#### 4. β. Χονδρική Τιμή Πώλησης

Ο μέσος όρος της χονδρικής τιμής πώλησης του πετρελαίου θέρμανσης (κατ' οίκον) από τις εταιρείες εμπορίας πετρελαιοειδών για την Παρασκευή 03/02/2017 ήταν 0,919 € ανά λίτρο.

Αναλυτικά, οι μέσες κατώτατες και ανώτατες τιμές χονδρικής, καθώς και η μέση τιμή ανά νομό παρουσιάζονται στον επόμενο πίνακα:

#### Μέσες Τιμές Χονδρικής Πώλησης Πετρελαίου Θέρμανσης (κατ' οίκον) ανά Νομό Παρασκευή 03 ΦΕΒΡΟΥΑΡΙΟΥ 2017

ΝΟΜΟΣ	ΜΕΣΗ ΚΑΤΩΤΑΤΗ ΜΕ ΦΠΑ	ΜΕΣΗ ΑΝΩΤΑΤΗ ΜΕ ΦΠΑ	ΜΕΣΗ ΤΙΜΗ ΜΕ ΦΠΑ
ΝΟΜΟΣ ΑΙΤΩΛΙΑΣ ΚΑΙ ΑΚΑΡΝΑΝΙΑΣ	0,894	0,943	<b>0,919</b>
ΝΟΜΟΣ ΑΡΓΟΛΙΔΟΣ	0,902	0,925	<b>0,913</b>
ΝΟΜΟΣ ΑΡΚΑΔΙΑΣ	0,895	0,933	<b>0,914</b>
ΝΟΜΟΣ ΑΡΤΗΣ	0,905	0,931	<b>0,918</b>
ΝΟΜΟΣ ΑΤΤΙΚΗΣ	0,879	0,962	<b>0,921</b>
ΝΟΜΟΣ ΑΧΑΪΑΣ	0,881	0,938	<b>0,910</b>
ΝΟΜΟΣ ΒΟΙΩΤΙΑΣ	0,894	0,935	<b>0,914</b>
ΝΟΜΟΣ ΓΡΕΒΕΝΩΝ	0,913	0,924	<b>0,918</b>
ΝΟΜΟΣ ΔΡΑΜΑΣ	0,904	0,933	<b>0,919</b>
ΝΟΜΟΣ ΔΩΔΕΚΑΝΗΣΟΥ	0,911	1,018	<b>0,965</b>
ΝΟΜΟΣ ΕΒΡΟΥ	0,903	0,930	<b>0,917</b>

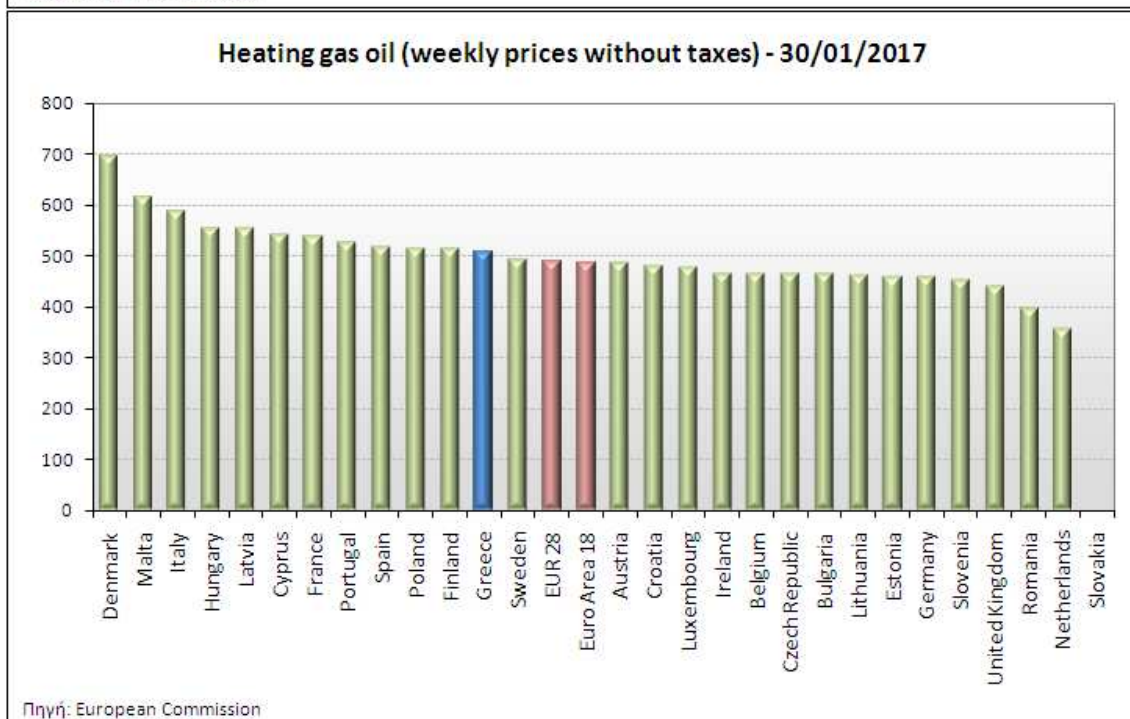
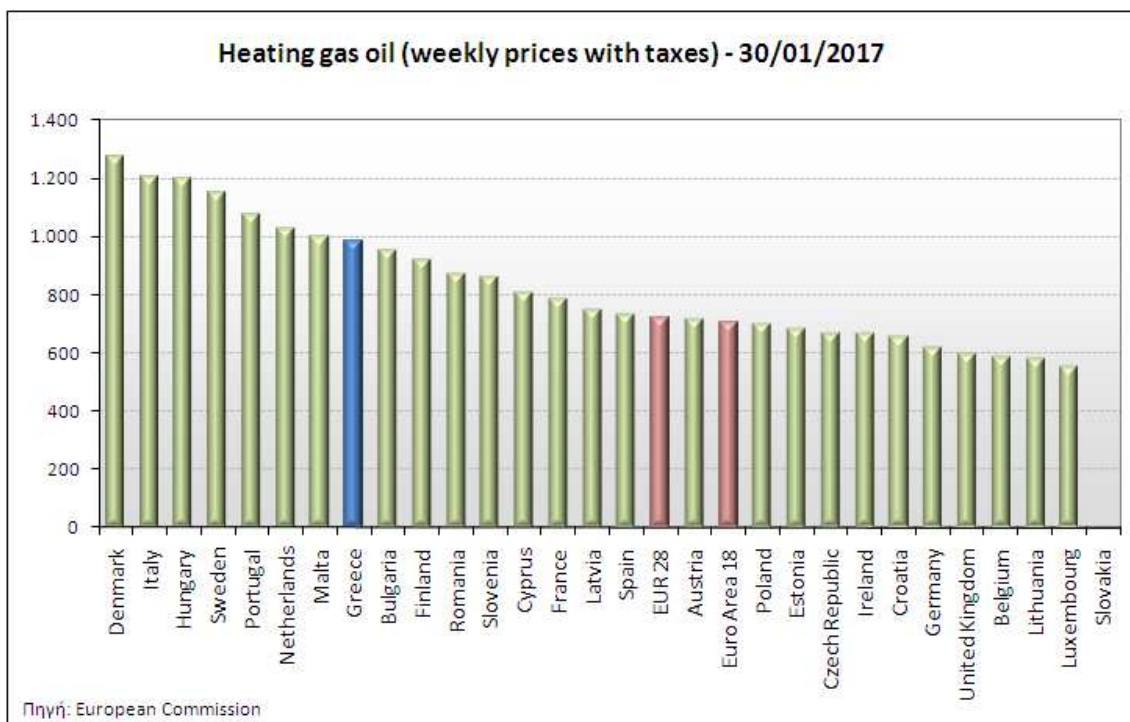
ΝΟΜΟΣ	ΜΕΣΗ ΚΑΤΩΤΑΤΗ ΜΕ ΦΠΑ	ΜΕΣΗ ΑΝΩΤΑΤΗ ΜΕ ΦΠΑ	ΜΕΣΗ ΤΙΜΗ ΜΕ ΦΠΑ
ΝΟΜΟΣ ΕΥΒΟΙΑΣ	0,888	0,948	<b>0,918</b>
ΝΟΜΟΣ ΕΥΡΥΤΑΝΙΑΣ	0,939	0,947	<b>0,943</b>
ΝΟΜΟΣ ΖΑΚΥΝΘΟΥ	0,895	0,955	<b>0,925</b>
ΝΟΜΟΣ ΗΛΕΙΑΣ	0,914	0,969	<b>0,942</b>
ΝΟΜΟΣ ΗΜΑΘΙΑΣ	0,888	0,917	<b>0,903</b>
ΝΟΜΟΣ ΗΡΑΚΛΕΙΟΥ	0,915	0,968	<b>0,941</b>
ΝΟΜΟΣ ΘΕΣΠΡΩΤΙΑΣ	0,894	0,954	<b>0,924</b>
ΝΟΜΟΣ ΘΕΣΣΑΛΟΝΙΚΗΣ	0,889	0,919	<b>0,904</b>
ΝΟΜΟΣ ΙΩΑΝΝΙΝΩΝ	0,899	0,941	<b>0,920</b>
ΝΟΜΟΣ ΚΑΒΑΛΑΣ	0,897	0,939	<b>0,918</b>
ΝΟΜΟΣ ΚΑΡΔΙΤΣΗΣ	0,903	0,931	<b>0,917</b>
ΝΟΜΟΣ ΚΑΣΤΟΡΙΑΣ	0,898	0,928	<b>0,913</b>
ΝΟΜΟΣ ΚΕΡΚΥΡΑΣ	0,925	0,970	<b>0,947</b>
ΝΟΜΟΣ ΚΕΦΑΛΛΗΝΙΑΣ	0,918	0,996	<b>0,957</b>
ΝΟΜΟΣ ΚΙΛΚΙΣ	0,898	0,916	<b>0,907</b>
ΝΟΜΟΣ ΚΟΖΑΝΗΣ	0,894	0,925	<b>0,910</b>
ΝΟΜΟΣ ΚΟΡΙΝΘΙΑΣ	0,903	0,944	<b>0,924</b>
ΝΟΜΟΣ ΚΥΚΛΑΔΩΝ	0,921	0,978	<b>0,949</b>
ΝΟΜΟΣ ΛΑΚΩΝΙΑΣ	0,920	0,946	<b>0,933</b>
ΝΟΜΟΣ ΛΑΡΙΣΗΣ	0,886	0,936	<b>0,911</b>
ΝΟΜΟΣ ΛΑΣΙΘΙΟΥ	0,930	0,970	<b>0,950</b>
ΝΟΜΟΣ ΛΕΣΒΟΥ	0,899	0,978	<b>0,939</b>
ΝΟΜΟΣ ΛΕΥΚΑΔΟΣ	0,910	0,939	<b>0,924</b>
ΝΟΜΟΣ ΜΑΓΝΗΣΙΑΣ	0,888	0,967	<b>0,928</b>
ΝΟΜΟΣ ΜΕΣΣΗΝΙΑΣ	0,926	0,967	<b>0,947</b>
ΝΟΜΟΣ ΞΑΝΘΗΣ	0,897	0,931	<b>0,914</b>
ΝΟΜΟΣ ΠΕΛΛΗΣ	0,893	0,928	<b>0,911</b>
ΝΟΜΟΣ ΠΙΕΡΙΑΣ	0,895	0,925	<b>0,910</b>
ΝΟΜΟΣ ΠΡΕΒΕΖΗΣ	0,907	0,934	<b>0,920</b>
ΝΟΜΟΣ ΡΕΘΥΜΝΗΣ	0,939	0,972	<b>0,955</b>
ΝΟΜΟΣ ΡΟΔΟΠΗΣ	0,890	0,937	<b>0,914</b>
ΝΟΜΟΣ ΣΑΜΟΥ	0,966	1,011	<b>0,988</b>
ΝΟΜΟΣ ΣΕΡΡΩΝ	0,896	0,925	<b>0,911</b>
ΝΟΜΟΣ ΤΡΙΚΑΛΩΝ	0,902	0,931	<b>0,917</b>
ΝΟΜΟΣ ΦΘΙΩΤΙΔΟΣ	0,895	0,936	<b>0,915</b>
ΝΟΜΟΣ ΦΛΩΡΙΝΗΣ	0,903	0,928	<b>0,916</b>
ΝΟΜΟΣ ΦΩΚΙΔΟΣ	0,919	0,942	<b>0,931</b>
ΝΟΜΟΣ ΧΑΛΚΙΔΙΚΗΣ	0,895	0,926	<b>0,911</b>
ΝΟΜΟΣ ΧΑΝΙΩΝ	0,933	0,976	<b>0,955</b>
ΝΟΜΟΣ ΧΙΟΥ	0,908	0,934	<b>0,921</b>
<b>ΣΤΑΘΜΙΣΜΕΝΟΣ Μ.Ο.</b>	<b>0,895</b>	<b>0,944</b>	<b>0,919</b>

\* Μέσοι όροι ελάχιστων και μέγιστων τιμών χονδρικής όπως υποβάλλονται από τις εταιρείες εμπορίας στο Παρατηρητήριο Τιμών βάσει της ΚΥΑ 978/24-10-2011.

\*\* Η στάθμιση γίνεται βάσει των όγκων πωλήσεων ανά τύπο καυσίμου ανά νομό.

#### 4. γ. Συγκριτικά στοιχεία με Ε.Ε.

Οι λιανικές τιμές πετρελαίου θέρμανσης με φόρους και προ φόρων στις 28 χώρες της Ε.Ε. για τις 30/01/2017 (τελευταία επίσημα στοιχεία) παρουσιάζονται συγκριτικά κατά φθίνουσα σειρά στα παρακάτω διαγράμματα:



Αναλυτικά στοιχεία για τις τιμές καυσίμων και τους φόρους στις 28 χώρες της Ε.Ε. παρουσιάζονται στην ιστοσελίδα της Ευρωπαϊκής Επιτροπής: [http://ec.europa.eu/energy/observatory/oil/bulletin\\_en.htm](http://ec.europa.eu/energy/observatory/oil/bulletin_en.htm)

\*Οι συγκρίσεις των τιμών μεταξύ των διαφόρων χωρών θα πρέπει να γίνονται με ιδιαίτερη προσοχή εξαιτίας των διαφορών στην ποιότητα των προϊόντων, στις πρακτικές μάρκετινγκ, στις δομές της αγοράς και στις καταναλωτικές συνήθειες που επικρατούν σε κάθε χώρα.