



ΕΛΛΗΝΙΚΗ ΔΗΜΟΚΡΑΤΙΑ

ΥΠΟΥΡΓΕΙΟ ΑΝΑΠΤΥΞΗΣ, ΑΝΤΑΓΩΝΙΣΤΙΚΟΤΗΤΑΣ,
ΥΠΟΔΟΜΩΝ, ΜΕΤΑΦΟΡΩΝ & ΔΙΚΤΥΩΝ

Αθήνα, 7-11-2012
Αρ. πρωτ.: Υ3-2868

ΓΕΝΙΚΗ ΓΡΑΜΜΑΤΕΙΑ ΚΑΤΑΝΑΛΩΤΗ
ΥΠΗΡΕΣΙΑ ΕΠΟΠΤΕΙΑΣ ΑΓΟΡΑΣ
Δ/ΝΣΗ ΠΑΡΑΤΗΡΗΤΗΡΙΟΥ ΤΙΜΩΝ ΚΑΙ ΤΙΜΟΛΗΨΙΩΝ
ΠΑΡΑΤΗΡΗΤΗΡΙΟ ΤΙΜΩΝ ΥΓΡΩΝ ΚΑΥΣΙΜΩΝ

ΕΒΔΟΜΑΔΙΑΙΟ ΔΕΛΤΙΟ ΕΠΙΣΚΟΠΗΣΗΣ ΤΙΜΩΝ ΚΑΥΣΙΜΩΝ

Παρασκευή, 2 Νοεμβρίου 2012

1. Τιμές Παρατηρητηρίου Υγρών Καυσίμων

Οι λιανικές τιμές των υγρών καυσίμων (αμόλυβδη 95 οκτ., σούπερ αμόλυβδη 100 οκτ., σούπερ LRP, πετρέλαιο κίνησης, πετρέλαιο θέρμανσης κατ' οίκον και υγραέριο κίνησης) αναρτώνται αναλυτικά στην ιστοσελίδα του Παρατηρητηρίου Τιμών Υγρών Καυσίμων του Υπουργείου Ανάπτυξης, Ανταγωνιστικότητας και Ναυτιλίας www.fuelprices.gr, όπου παρουσιάζονται καθημερινά οι ελάχιστες, μέσες και μέγιστες τιμές σε όλους τους Νομούς της χώρας.

Μέσες τιμές λιανικής πώλησης καυσίμων για όλη την Ελλάδα

Παρασκευή 2 Νοεμβρίου 2012

Προϊόν	Μέση Τιμή
Αμόλυβδη 95 οκτ.	1,699
Αμόλυβδη 100 οκτ.	1,923
Super	1,866
Diesel Κίνησης	1,457
Diesel Θέρμανσης Κατ' οίκον	1,336
Υγραέριο κίνησης (Autogas)	0,888

*Η μέση τιμή πανελλαδικά υπολογίζεται από τον σταθμισμένο μέσο όρο με βάση τους όγκους πωλήσεων ανά τύπο καυσίμου ανά νομό.

Στον παρακάτω πίνακα παρουσιάζονται οι μέσες τιμές λιανικής των υγρών καυσίμων ανά Νομό.

Μέσες τιμές λιανικής πώλησης καυσίμων ανά νομό
Παρασκευή 2 Νοεμβρίου 2012

ΝΟΜΟΣ	Αμόλυβδη 95 οκτ.	Αμόλυβδη 100 οκτ.	Super	Diesel Κίνησης	Diesel Θέρμανσης Κατ'οίκον	Υγραέριο κίνησης (Autogas)
ΝΟΜΟΣ ΑΤΤΙΚΗΣ	1,670	1,900	1,840	1,431	1,316	0,891
ΝΟΜΟΣ ΑΙΤΩΛΙΑΣ ΚΑΙ ΑΚΑΡΝΑΝΙΑΣ	1,725	1,962	1,860	1,463	1,348	0,924
ΝΟΜΟΣ ΑΡΓΟΛΙΔΟΣ	1,708	1,951	1,836	1,453	1,320	0,862
ΝΟΜΟΣ ΑΡΚΑΔΙΑΣ	1,741	1,962	1,861	1,477	1,357	0,904
ΝΟΜΟΣ ΑΡΤΗΣ	1,723	1,972	1,847	1,476	1,389	0,870
ΝΟΜΟΣ ΑΧΑΪΑΣ	1,692	1,939	1,866	1,459	1,328	0,915
ΝΟΜΟΣ ΒΟΙΩΤΙΑΣ	1,713	1,964	1,879	1,459	1,360	0,892
ΝΟΜΟΣ ΓΡΕΒΕΝΩΝ	1,738	1,946	1,846	1,477	1,361	0,878
ΝΟΜΟΣ ΔΡΑΜΑΣ	1,694	1,957	1,853	1,448	1,322	0,853
ΝΟΜΟΣ ΔΩΔΕΚΑΝΗΣΟΥ	1,778	2,032	1,948	1,491	1,355	
ΝΟΜΟΣ ΕΒΡΟΥ	1,744	1,979	1,937	1,484	1,344	0,893
ΝΟΜΟΣ ΕΥΒΟΙΑΣ	1,704	1,939	1,879	1,457	1,331	0,957
ΝΟΜΟΣ ΕΥΡΥΤΑΝΙΑΣ	1,765	2,026	1,944	1,491	1,390	
ΝΟΜΟΣ ΖΑΚΥΝΘΟΥ	1,731	1,883	1,848	1,479	1,375	
ΝΟΜΟΣ ΗΛΕΙΑΣ	1,730	1,926	1,849	1,463	1,346	0,953
ΝΟΜΟΣ ΗΜΑΘΙΑΣ	1,684	1,913	1,822	1,434	1,342	0,856
ΝΟΜΟΣ ΗΡΑΚΛΕΙΟΥ	1,774	1,958	1,922	1,497	1,357	1,012
ΝΟΜΟΣ ΘΕΣΠΡΩΤΙΑΣ	1,732	1,995		1,467	1,346	0,898
ΝΟΜΟΣ ΘΕΣΣΑΛΟΝΙΚΗΣ	1,663	1,897	1,799	1,421	1,323	0,899
ΝΟΜΟΣ ΙΩΑΝΝΙΝΩΝ	1,705	1,967	1,920	1,476	1,340	0,826
ΝΟΜΟΣ ΚΑΒΑΛΑΣ	1,698	1,931	1,870	1,442	1,335	0,883
ΝΟΜΟΣ ΚΑΡΔΙΤΣΗΣ	1,701	1,927	1,859	1,448	1,348	0,854
ΝΟΜΟΣ ΚΑΣΤΟΡΙΑΣ	1,730	1,986	1,894	1,465	1,353	0,919
ΝΟΜΟΣ ΚΕΡΚΥΡΑΣ	1,769	1,991	1,910	1,512	1,412	
ΝΟΜΟΣ ΚΕΦΑΛΛΗΝΙΑΣ	1,822	2,012	1,991	1,566	1,450	0,995
ΝΟΜΟΣ ΚΙΛΚΙΣ	1,706	1,957	1,865	1,448	1,322	0,883
ΝΟΜΟΣ ΚΟΖΑΝΗΣ	1,716	1,947	1,858	1,465	1,346	0,879
ΝΟΜΟΣ ΚΟΡΙΝΘΙΑΣ	1,719	1,966	1,854	1,453	1,337	0,899
ΝΟΜΟΣ ΚΥΚΛΑΔΩΝ	1,835	2,013	1,928	1,573	1,393	
ΝΟΜΟΣ ΛΑΚΩΝΙΑΣ	1,737	1,966	1,862	1,469	1,375	
ΝΟΜΟΣ ΛΑΡΙΣΗΣ	1,714	1,921	1,839	1,454	1,342	0,908
ΝΟΜΟΣ ΛΑΣΙΘΙΟΥ	1,829	2,050	1,974	1,535		0,999
ΝΟΜΟΣ ΛΕΣΒΟΥ	1,767	2,011	1,929	1,512	1,390	
ΝΟΜΟΣ ΛΕΥΚΑΔΟΣ	1,750	1,963	1,897	1,492	1,359	0,897
ΝΟΜΟΣ ΜΑΓΝΗΣΙΑΣ	1,708	1,919	1,859	1,464	1,343	0,835
ΝΟΜΟΣ ΜΕΣΣΗΝΙΑΣ	1,729	1,939	1,883	1,465	1,323	0,876
ΝΟΜΟΣ ΞΑΝΘΗΣ	1,704	1,938	1,877	1,458	1,331	0,880
ΝΟΜΟΣ ΠΕΛΛΗΣ	1,714	1,883	1,825	1,448	1,325	0,861
ΝΟΜΟΣ ΠΙΕΡΙΑΣ	1,694	1,898	1,827	1,433	1,308	0,854
ΝΟΜΟΣ ΠΡΕΒΕΖΗΣ	1,706	1,909	1,820	1,452		0,846
ΝΟΜΟΣ ΡΕΘΥΜΝΗΣ	1,784	2,031	1,934	1,503	1,380	0,987
ΝΟΜΟΣ ΡΟΔΟΠΗΣ	1,747	1,918	1,897	1,467	1,328	0,869
ΝΟΜΟΣ ΣΑΜΟΥ	1,805	2,024	1,883	1,526	1,332	
ΝΟΜΟΣ ΣΕΡΡΩΝ	1,709	1,922	1,829	1,446	1,327	0,887
ΝΟΜΟΣ ΤΡΙΚΑΛΩΝ	1,703	1,891	1,824	1,440	1,332	0,866
ΝΟΜΟΣ ΦΘΙΩΤΙΔΟΣ	1,709	1,932	1,834	1,447	1,344	0,878
ΝΟΜΟΣ ΦΛΩΡΙΝΗΣ	1,725	1,925	1,854	1,474	1,385	0,867
ΝΟΜΟΣ ΦΩΚΙΔΟΣ	1,748	1,983	1,854	1,478	1,440	
ΝΟΜΟΣ ΧΑΛΚΙΔΙΚΗΣ	1,729	1,950	1,869	1,464	1,352	0,850
ΝΟΜΟΣ ΧΑΝΙΩΝ	1,787	2,016	1,959	1,522	1,369	1,042
ΝΟΜΟΣ ΧΙΟΥ	1,727	2,037	1,912	1,481	1,329	

2. Απλή Αμόλυβδη Βενζίνη 95 οκτανίων

2. α. Διαμόρφωση τιμής αμόλυβδης βενζίνης 95 οκτανίων

Η τιμή διυλιστηρίου της απλής αμόλυβδης βενζίνης 95 οκτανίων ανά λίτρο για την Πέμπτη 1/11/2012 διαμορφώθηκε στα 0,5869 € ανά λίτρο. Σε σχέση με την τιμή διυλιστηρίου της προηγούμενης εβδομάδας (25/10/2012) σημειώθηκε μείωση κατά 0,0168 € ανά λίτρο (1,7 λεπτά).

Οι φόροι, τα τέλη και οι λοιπές επιβαρύνσεις αντιστοιχούν σε 1,0075 € ανά λίτρο.

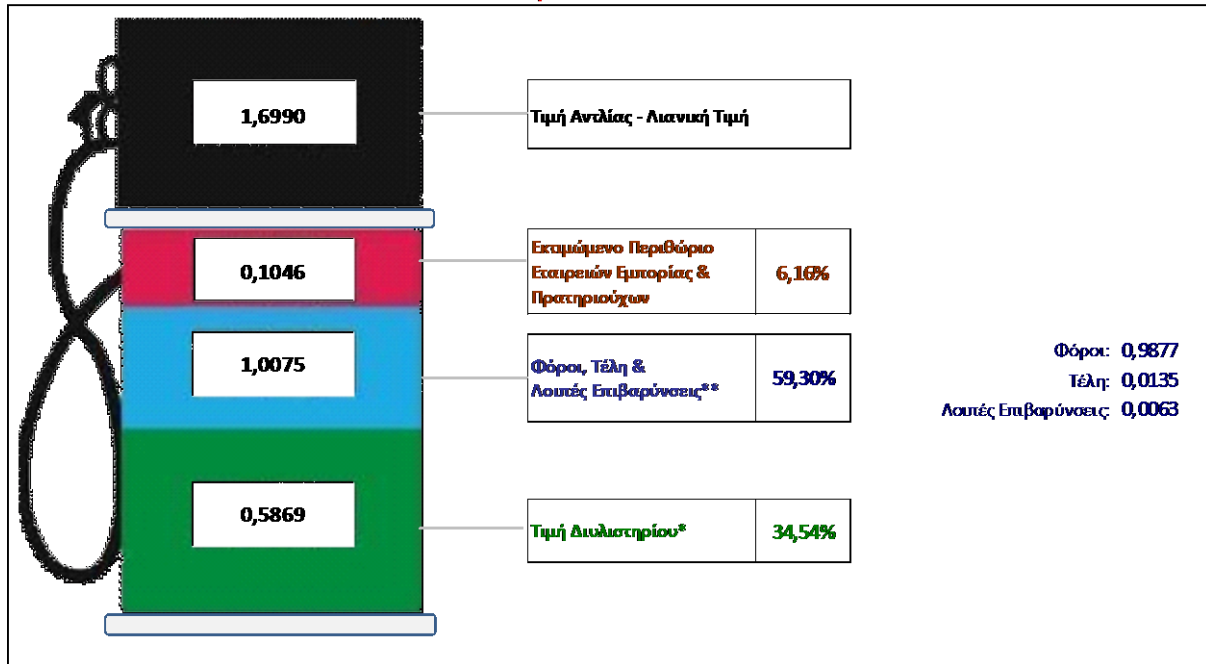
Η μέση τιμή λιανικής της απλής αμόλυβδης βενζίνης 95 οκτανίων για την Παρασκευή 2/11/2012 διαμορφώθηκε στα 1,699 € ανά λίτρο. Σε σχέση με την τιμή της προηγούμενης εβδομάδας (26/10/2012) σημειώθηκε μείωση κατά 0,026 € ανά λίτρο (2,6 λεπτά).

Το εκτιμώμενο περιθώριο των πρατηριούχων και των εταιρειών εμπορίας υπολογίζεται κατά μέσο όρο στα 0,1046 € ανά λίτρο (10,5 λεπτά).

Η τελική τιμή λιανικής διαμορφώνεται από την τιμή διυλιστηρίου κατά 34,5 %, από τους φόρους (σταθερούς και μεταβλητούς) κατά 59,3 %, και από τα εκτιμώμενα περιθώρια των εταιρειών εμπορίας, των μεταφορέων υγρών καυσίμων και των πρατηρίων κατά 6,2 % (βλ. παρακάτω πίνακα).

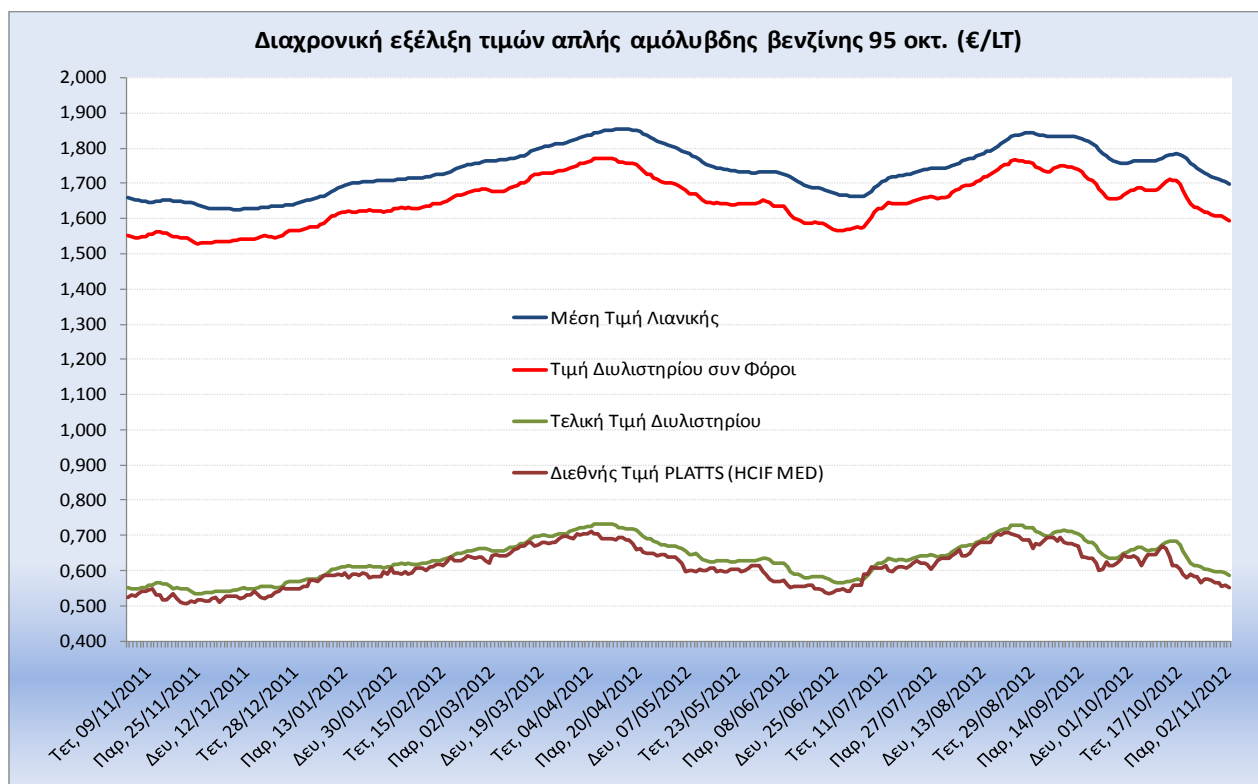
Διαμόρφωση Μέσης Τιμής Απλής Αμόλυβδης Βενζίνης

Παρ, 02/11/2012



* Τιμή διυλιστηρίου	0,5869
-Τιμή διυλιστηρίου προηγούμενης ημέρας (Μέση Σταθμική Τιμή εκ των δύο εταιρειών διύλισης)	
-Στην τιμή διυλιστηρίου περιλαμβάνονται οι ειδικές υπηρεσίες (φορτωτικά)	
** Τέλη	0,0135
-Ανταποδοτικό τέλος ΡΑΕ: 0,20 €/1000 λίτρα. (Απόφαση 240/2011 - ΦΕΚ 425/Β/17-3-11)	0,0002
-Εισφορά «Ειδικού Λογαριασμού Πετρελαιοειδών»: 1,2% επί της τιμής διυλιστηρίου. (Ν. 3335/2005 - ΦΕΚ 95/Α/20-4-2005)	0,0070
-Ειδικό τέλος Δικαιωμάτων Εκτέλεσης Τελωνειακών Εργασιών (ΔΕΤΕ): 0,5% της αξίας του αθροίσματος της τιμής εκ διυλιστηρίου και του ΕΦΚ. (Ν. 2093/92 - ΦΕΚ 181/Α/25-11-92)	0,0063
** Λοιπές Επιβαρύνσεις	0,0063
-Εισφορά του ταμείου επικουρικής ασφάλισης βενζωποικιών: 0,495% επί των προ ΦΠΑ τιμών του καυσίμου. (Απόφαση Φ.20210/4231/152/04 - ΦΕΚ 427/Β/2-3-04)	0,0063
** Φόροι	0,9877
-Ειδικός Φόρος Κατανάλωσης (ΕΦΚ): για την απλή αμόλυβδη βενζίνη - 670 € ανά κυβικό μέτρο ή 0.67 € ανά λίτρο. (Ν. 3845/2010 - ΦΕΚ 65/Α/6-3-2010)	0,6700
-Φόρος Προσθέμενης Αξίας (ΦΠΑ): 23% επί του συνόλου της τιμής διυλιστηρίου των μικτών ονομαστικών περιθωρίων κέρδους και των παραπάνω φορολογικών επιβαρύνσεων. (Ν. 3845/2010 - ΦΕΚ 65/Α/6-3-2010)	0,3177

Η εξέλιξη των διεθνών τιμών Platts (HCIF/MED), των τιμών διυλιστηρίου και των τιμών λιανικής στην αμόλυβδη βενζίνη 95 οκτ., καθώς και των αντίστοιχων ενδεικτικών περιθωρίων εμπορίας για το διάστημα των τελευταίων 12 μηνών παρουσιάζονται στο ακόλουθο διάγραμμα:



2. β. Χονδρική Τιμή Πώλησης

Ο μέσος όρος της χονδρικής τιμής πώλησης της αμόλυβδης βενζίνης 95 οκτανίων από τις εταιρείες εμπορίας πετρελαιοειδών για την Παρασκευή 2/11/2012 ήταν 1,629 € ανά λίτρο.

Αναλυτικά, οι μέσες κατώτατες και ανώτατες τιμές χονδρικής, καθώς και η μέση τιμή ανά νομό παρουσιάζονται στον επόμενο πίνακα:

Μέσες Τιμές Χονδρικής Πώλησης Απλής Αμόλυβδης Βενζίνης ανά Νομό

Παρασκευή 2 Νοεμβρίου 2012

ΝΟΜΟΣ	ΜΕΣΗ ΚΑΤΩΤΑΤΗ ΜΕ ΦΠΑ	ΜΕΣΗ ΑΝΩΤΑΤΗ ΜΕ ΦΠΑ	ΜΕΣΗ ΤΙΜΗ ΜΕ ΦΠΑ
ΝΟΜΟΣ ΑΙΤΩΛΙΑΣ ΚΑΙ ΑΚΑΡΝΑΝΙΑΣ	1,589	1,666	1,628
ΝΟΜΟΣ ΑΡΓΟΛΙΔΟΣ	1,588	1,665	1,626
ΝΟΜΟΣ ΑΡΚΑΔΙΑΣ	1,591	1,688	1,640
ΝΟΜΟΣ ΑΡΤΗΣ	1,609	1,668	1,639
ΝΟΜΟΣ ΑΤΤΙΚΗΣ	1,566	1,688	1,627
ΝΟΜΟΣ ΑΧΑΪΑΣ	1,577	1,657	1,617
ΝΟΜΟΣ ΒΟΙΩΤΙΑΣ	1,585	1,660	1,622
ΝΟΜΟΣ ΓΡΕΒΕΝΩΝ	1,599	1,621	1,610
ΝΟΜΟΣ ΔΡΑΜΑΣ	1,604	1,653	1,629
ΝΟΜΟΣ ΔΩΔΕΚΑΝΗΣΟΥ	1,583	1,687	1,635
ΝΟΜΟΣ ΕΒΡΟΥ	1,594	1,674	1,634
ΝΟΜΟΣ ΕΥΒΟΙΑΣ	1,579	1,704	1,641
ΝΟΜΟΣ ΕΥΡΥΤΑΝΙΑΣ	1,619	1,638	1,628
ΝΟΜΟΣ ΖΑΚΥΝΘΟΥ	1,607	1,643	1,625
ΝΟΜΟΣ ΗΛΕΙΑΣ	1,597	1,747	1,672

ΝΟΜΟΣ	ΜΕΣΗ ΚΑΤΩΤΑΤΗ ΜΕ ΦΠΑ	ΜΕΣΗ ΑΝΩΤΑΤΗ ΜΕ ΦΠΑ	ΜΕΣΗ ΤΙΜΗ ΜΕ ΦΠΑ
ΝΟΜΟΣ ΗΜΑΘΙΑΣ	1,587	1,641	1,614
ΝΟΜΟΣ ΗΡΑΚΛΕΙΟΥ	1,627	1,713	1,670
ΝΟΜΟΣ ΘΕΣΠΡΩΤΙΑΣ	1,610	1,673	1,642
ΝΟΜΟΣ ΘΕΣΣΑΛΟΝΙΚΗΣ	1,568	1,637	1,602
ΝΟΜΟΣ ΙΩΑΝΝΙΝΩΝ	1,595	1,668	1,631
ΝΟΜΟΣ ΚΑΒΑΛΑΣ	1,581	1,668	1,624
ΝΟΜΟΣ ΚΑΡΔΙΤΣΗΣ	1,588	1,657	1,622
ΝΟΜΟΣ ΚΑΣΤΟΡΙΑΣ	1,611	1,659	1,635
ΝΟΜΟΣ ΚΕΡΚΥΡΑΣ	1,622	1,684	1,653
ΝΟΜΟΣ ΚΕΦΑΛΛΗΝΙΑΣ	1,615	1,758	1,687
ΝΟΜΟΣ ΚΙΛΚΙΣ	1,593	1,657	1,625
ΝΟΜΟΣ ΚΟΖΑΝΗΣ	1,591	1,640	1,615
ΝΟΜΟΣ ΚΟΡΙΝΘΙΑΣ	1,581	1,665	1,623
ΝΟΜΟΣ ΚΥΚΛΑΔΩΝ	1,571	1,729	1,650
ΝΟΜΟΣ ΛΑΚΩΝΙΑΣ	1,601	1,721	1,661
ΝΟΜΟΣ ΛΑΡΙΣΗΣ	1,581	1,659	1,620
ΝΟΜΟΣ ΛΑΣΙΘΙΟΥ	1,674	1,726	1,700
ΝΟΜΟΣ ΛΕΣΒΟΥ	1,583	1,685	1,634
ΝΟΜΟΣ ΛΕΥΚΑΔΟΣ	1,638	1,667	1,652
ΝΟΜΟΣ ΜΑΓΝΗΣΙΑΣ	1,583	1,675	1,629
ΝΟΜΟΣ ΜΕΣΣΗΝΙΑΣ	1,596	1,714	1,655
ΝΟΜΟΣ ΞΑΝΘΗΣ	1,585	1,639	1,612
ΝΟΜΟΣ ΠΕΛΛΗΣ	1,580	1,638	1,609
ΝΟΜΟΣ ΠΙΕΡΙΑΣ	1,583	1,641	1,612
ΝΟΜΟΣ ΠΡΕΒΕΖΗΣ	1,589	1,671	1,630
ΝΟΜΟΣ ΡΕΘΥΜΝΗΣ	1,636	1,738	1,687
ΝΟΜΟΣ ΡΟΔΟΠΗΣ	1,587	1,686	1,636
ΝΟΜΟΣ ΣΑΜΟΥ	1,635	1,694	1,664
ΝΟΜΟΣ ΣΕΡΡΩΝ	1,584	1,635	1,609
ΝΟΜΟΣ ΤΡΙΚΑΛΩΝ	1,589	1,651	1,620
ΝΟΜΟΣ ΦΘΙΩΤΙΔΟΣ	1,588	1,646	1,617
ΝΟΜΟΣ ΦΛΩΡΙΝΗΣ	1,591	1,630	1,610
ΝΟΜΟΣ ΦΩΚΙΔΟΣ	1,611	1,634	1,623
ΝΟΜΟΣ ΧΑΛΚΙΔΙΚΗΣ	1,584	1,642	1,613
ΝΟΜΟΣ ΧΑΝΙΩΝ	1,639	1,758	1,699
ΝΟΜΟΣ ΧΙΟΥ	1,612	1,655	1,633
ΣΤΑΘΜΙΣΜΕΝΟΣ Μ.Ο.	1,581	1,677	1,629

* Μέσοι όροι ελάχιστων και μέγιστων τιμών χονδρικής όπως υποβάλλονται από τις εταιρείες εμπορίας στο Παρατηρητήριο Τιμών βάσει της ΚΥΑ 978/24-10-2011.

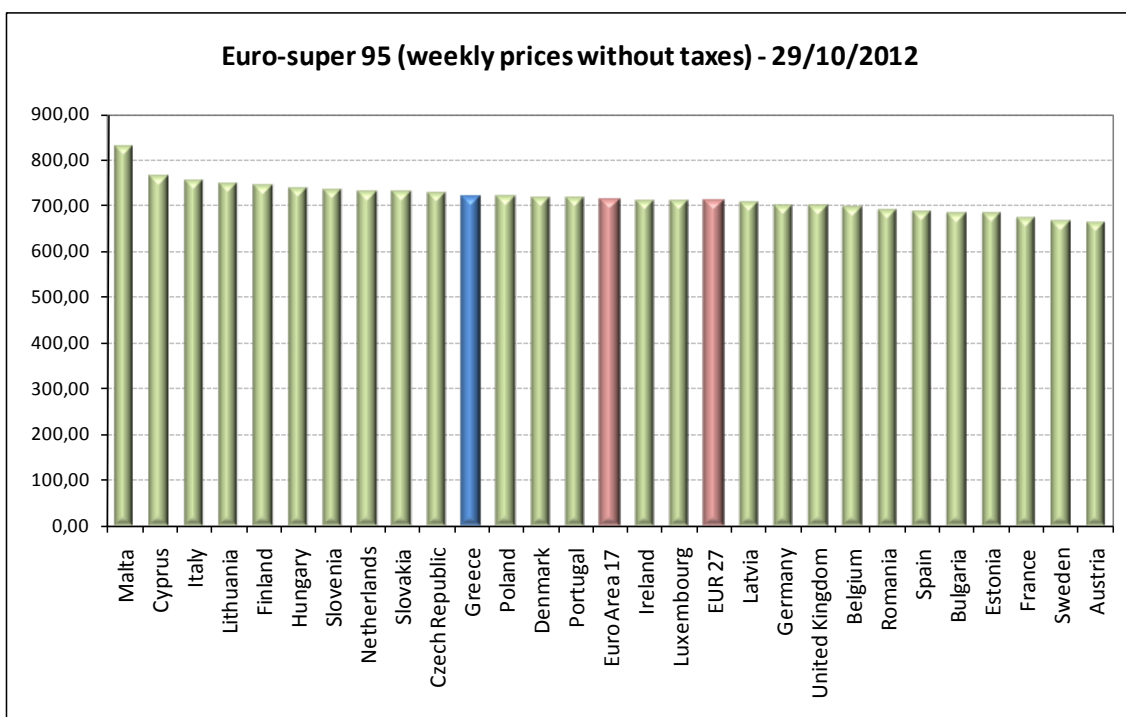
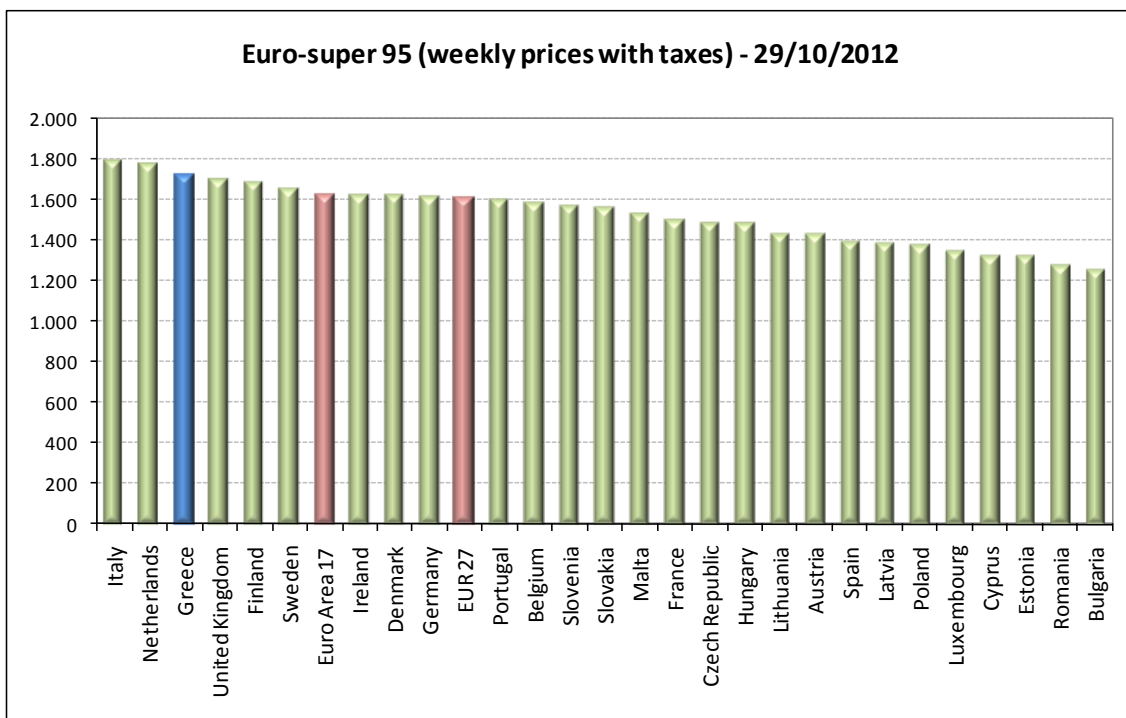
** Η στάθμιση γίνεται βάσει των όγκων πωλήσεων ανά τύπο καυσίμου ανά νομό.

2. γ. Συγκριτικά στοιχεία με Ε.Ε.

Αναλυτικά στοιχεία για τις τιμές καυσίμων και τους φόρους στις 27 χώρες της Ε.Ε. παρουσιάζονται στην ιστοσελίδα της Ευρωπαϊκής Επιτροπής:

http://ec.europa.eu/energy/observatory/oil/bulletin_en.htm

Οι λιανικές τιμές αμόλυβδης βενζίνης με φόρους και προ φόρων στις 27 χώρες της Ε.Ε. για τις 29/10/2012 (τελευταία επίσημα στοιχεία) παρουσιάζονται συγκριτικά κατά φθίνουσα σειρά στα παρακάτω διαγράμματα:



Πηγή: European Commission

*Οι συγκρίσεις των τιμών μεταξύ των διαφόρων χωρών θα πρέπει να γίνονται με ιδιαίτερη προσοχή εξαιτίας των διαφορών στην ποιότητα των προϊόντων, στις πρακτικές μάρκετινγκ, στις δομές της αγοράς και στις καταναλωτικές συνήθειες που επικρατούν σε κάθε χώρα.