

## ΕΒΔΟΜΑΔΙΑΙΟ ΔΕΛΤΙΟ ΕΠΙΣΚΟΠΗΣΗΣ ΤΙΜΩΝ ΚΑΥΣΙΜΩΝ

Παρασκευή, 02 Οκτωβρίου 2015

### 1. Τιμές Παρατηρητηρίου Υγρών Καυσίμων

Οι λιανικές τιμές των υγρών καυσίμων (αμόλυβδη 95 οκτ., σούπερ αμόλυβδη 100 οκτ., σούπερ LRP, πετρέλαιο κίνησης και υγραέριο κίνησης) αναρτώνται αναλυτικά στην ιστοσελίδα του Παρατηρητηρίου Τιμών Υγρών Καυσίμων του Υπουργείου Ανάπτυξης και Ανταγωνιστικότητας [www.fuelprices.gr](http://www.fuelprices.gr), όπου παρουσιάζονται καθημερινά οι ελάχιστες, μέσες και μέγιστες τιμές σε όλους τους Νομούς της χώρας.

### Μέσες τιμές λιανικής πώλησης καυσίμων για όλη την Ελλάδα

Παρασκευή, 02 Οκτωβρίου 2015

Προϊόν	Μέση Τιμή
Αμόλυβδη 95 οκτ.	1,424
Αμόλυβδη 100 οκτ.	1,653
Super	1,636
Diesel Κίνησης	1,129
Υγραέριο κίνησης (Autogas)	0,703

\* Η μέση τιμή πανελλαδικά υπολογίζεται από τον σταθμισμένο μέσο όρο με βάση τους όγκους πωλήσεων ανά τύπο καυσίμου ανά νομό.

\*\* Δεν καταγράφεται κατανάλωση στο πετρέλαιο θέρμανσης για τη χρονική περίοδο 30/4 έως 15/10 κάθε έτους.

Στον παρακάτω πίνακα παρουσιάζονται οι μέσες τιμές λιανικής των υγρών καυσίμων ανά Νομό.

Μέσες τιμές λιανικής πώλησης καυσίμων ανά νομό

Παρασκευή, 02 Οκτωβρίου 2015

ΝΟΜΟΣ	Αμόλυβδη 95 οκτ.	Αμόλυβδη 100 οκτ.	Super	Diesel Κίνησης	Υγραέριο κίνησης (Autogas)
ΝΟΜΟΣ ΑΤΤΙΚΗΣ	1,398	1,625	1,582	1,099	0,672
ΝΟΜΟΣ ΑΙΤΩΛΙΑΣ ΚΑΙ ΑΚΑΡΝΑΝΙΑΣ	1,454	1,690	1,615	1,146	0,740
ΝΟΜΟΣ ΑΡΓΟΛΙΔΟΣ	1,431	1,645	1,541	1,124	0,688
ΝΟΜΟΣ ΑΡΚΑΔΙΑΣ	1,461	1,707	1,673	1,132	0,679
ΝΟΜΟΣ ΑΡΤΗΣ	1,432	1,662		1,133	0,726
ΝΟΜΟΣ ΑΧΑΪΑΣ	1,399	1,656	1,658	1,118	0,700
ΝΟΜΟΣ ΒΟΙΩΤΙΑΣ	1,432	1,710	1,568	1,136	0,691
ΝΟΜΟΣ ΓΡΕΒΕΝΩΝ	1,468	1,780		1,156	0,723
ΝΟΜΟΣ ΔΡΑΜΑΣ	1,405	1,661		1,105	0,710
ΝΟΜΟΣ ΩΔΕΚΑΝΗΣΟΥ	1,564	1,790	1,750	1,211	0,980
ΝΟΜΟΣ ΕΒΡΟΥ	1,457	1,682	1,860	1,149	0,761
ΝΟΜΟΣ ΕΥΒΟΙΑΣ	1,432	1,660	1,613	1,127	0,705
ΝΟΜΟΣ ΕΥΡΥΤΑΝΙΑΣ	1,497	1,794	1,702	1,187	0,729
ΝΟΜΟΣ ΖΑΚΥΝΘΟΥ	1,433	1,589		1,109	0,863
ΝΟΜΟΣ ΗΛΕΙΑΣ	1,426	1,655	1,550	1,114	0,709
ΝΟΜΟΣ ΗΜΑΘΙΑΣ	1,406	1,634		1,109	0,677
ΝΟΜΟΣ ΗΡΑΚΛΕΙΟΥ	1,500	1,696		1,183	0,835
ΝΟΜΟΣ ΘΕΣΠΡΩΤΙΑΣ	1,483	1,744		1,162	0,696
ΝΟΜΟΣ ΘΕΣΣΑΛΟΝΙΚΗΣ	1,403	1,625	1,758	1,106	0,711
ΝΟΜΟΣ ΙΩΑΝΝΙΝΩΝ	1,400	1,781		1,137	0,693
ΝΟΜΟΣ ΚΑΒΑΛΑΣ	1,440	1,703		1,132	0,721
ΝΟΜΟΣ ΚΑΡΔΙΤΣΗΣ	1,427	1,656		1,122	0,664
ΝΟΜΟΣ ΚΑΣΤΟΡΙΑΣ	1,453	1,712		1,153	0,705
ΝΟΜΟΣ ΚΕΡΚΥΡΑΣ	1,466	1,720		1,167	0,816
ΝΟΜΟΣ ΚΕΦΑΛΛΗΝΙΑΣ	1,539	1,730		1,205	
ΝΟΜΟΣ ΚΙΛΚΙΣ	1,418	1,743		1,109	0,712
ΝΟΜΟΣ ΚΟΖΑΝΗΣ	1,418	1,675		1,134	0,680
ΝΟΜΟΣ ΚΟΡΙΝΘΙΑΣ	1,427	1,671	1,550	1,120	0,702
ΝΟΜΟΣ ΚΥΚΛΑΔΩΝ	1,620	1,831	1,700	1,269	0,816
ΝΟΜΟΣ ΛΑΚΩΝΙΑΣ	1,435	1,672	1,556	1,113	0,717
ΝΟΜΟΣ ΛΑΡΙΣΗΣ	1,419	1,634		1,111	0,676
ΝΟΜΟΣ ΛΑΣΙΘΙΟΥ	1,522	1,750	1,763	1,187	0,870
ΝΟΜΟΣ ΛΕΣΒΟΥ	1,483	1,730	1,589	1,178	0,819
ΝΟΜΟΣ ΛΕΥΚΑΔΟΣ	1,467	1,681	1,490	1,141	0,702
ΝΟΜΟΣ ΜΑΓΝΗΣΙΑΣ	1,448	1,702		1,152	0,687
ΝΟΜΟΣ ΜΕΣΣΗΝΙΑΣ	1,455	1,696	1,685	1,125	0,696
ΝΟΜΟΣ ΞΑΝΘΗΣ	1,456	1,678		1,131	0,716
ΝΟΜΟΣ ΠΕΛΛΗΣ	1,416	1,592		1,108	0,655
ΝΟΜΟΣ ΠΙΕΡΙΑΣ	1,413	1,627		1,107	0,719
ΝΟΜΟΣ ΠΡΕΒΕΖΗΣ	1,433	1,634		1,130	0,669
ΝΟΜΟΣ ΡΕΘΥΜΝΗΣ	1,487	1,717		1,176	0,814
ΝΟΜΟΣ ΡΟΔΟΠΗΣ	1,440	1,647	1,699	1,121	0,751
ΝΟΜΟΣ ΣΑΜΟΥ	1,553	1,717	1,675	1,193	
ΝΟΜΟΣ ΣΕΡΡΩΝ	1,406	1,627		1,099	0,692
ΝΟΜΟΣ ΤΡΙΚΑΛΩΝ	1,421	1,652		1,132	0,681
ΝΟΜΟΣ ΦΘΙΩΤΙΔΟΣ	1,438	1,711	1,612	1,125	0,724
ΝΟΜΟΣ ΦΛΩΡΙΝΗΣ	1,443	1,691	1,880	1,142	0,721
ΝΟΜΟΣ ΦΩΚΙΔΟΣ	1,471	1,747	1,540	1,176	0,759
ΝΟΜΟΣ ΧΑΛΚΙΔΙΚΗΣ	1,459	1,717		1,149	0,704
ΝΟΜΟΣ ΧΑΝΙΩΝ	1,487	1,745		1,177	0,861
ΝΟΜΟΣ ΧΙΟΥ	1,558	1,790	1,899	1,236	

## 2. Απλή Αμόλυβδη Βενζίνη 95 οκτανίων

### 2. α. Διαμόρφωση τιμής

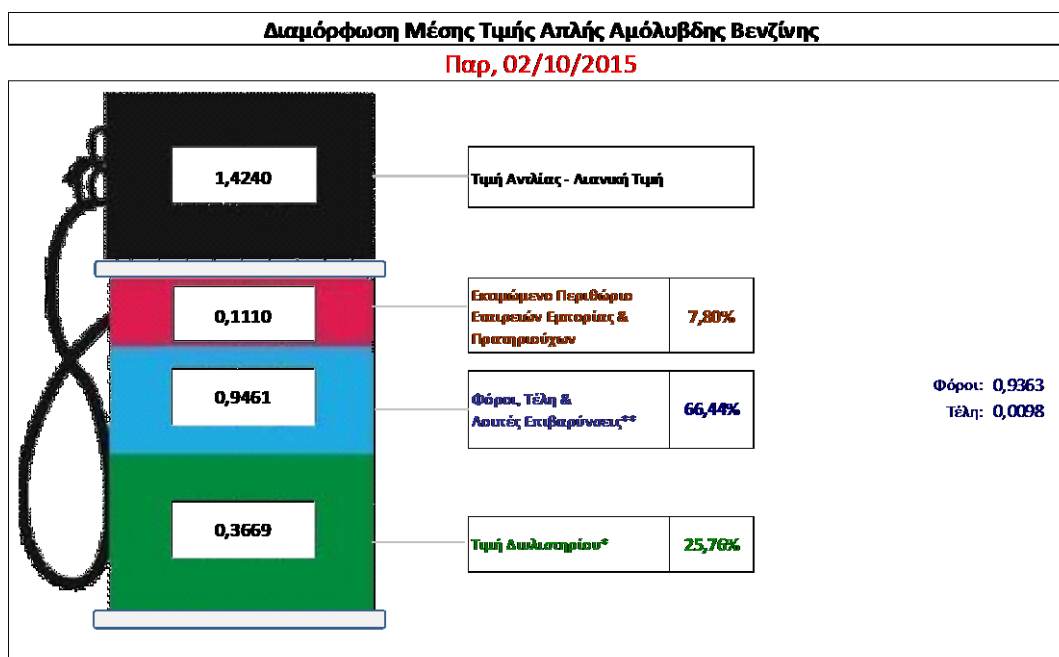
Η τιμή διυλιστηρίου της απλής αμόλυβδης βενζίνης 95 οκτανίων για την Πέμπτη 01/10/2015 διαμορφώθηκε στα 0,3669 € ανά λίτρο. Σε σχέση με την τιμή διυλιστηρίου της προηγούμενης εβδομάδας (24/09/2015) σημειώθηκε μείωση κατά 0,0066 € ανά λίτρο (0,7 λεπτά).

Οι φόροι, τα τέλη και οι λοιπές επιβαρύνσεις αντιστοιχούν σε 0,9461€ ανά λίτρο.

Η μέση τιμή λιανικής της απλής αμόλυβδης βενζίνης 95 οκτανίων για την Παρασκευή 02/10/2015 διαμορφώθηκε στα 1,424 € ανά λίτρο. Σε σχέση με την τιμή της προηγούμενης εβδομάδας (25/10/2015) σημειώθηκε μείωση κατά 0,003 € ανά λίτρο (0,3 λεπτά).

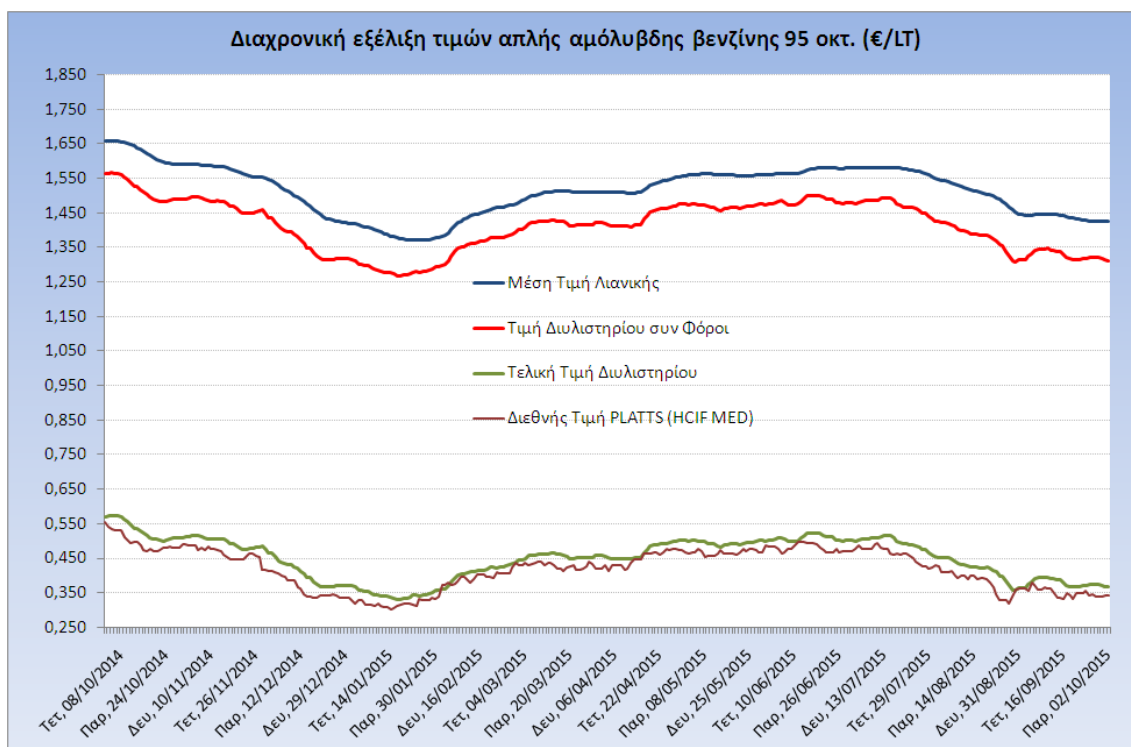
Το εκτιμώμενο περιθώριο των πρατηριούχων και των εταιρειών εμπορίας υπολογίζεται κατά μέσο όρο στα 0,1110 € ανά λίτρο (11 λεπτά).

Η τελική τιμή λιανικής διαμορφώνεται από την τιμή διυλιστηρίου κατά 26%, από τους φόρους (σταθερούς και μεταβλητούς) κατά 66,4%, και από τα εκτιμώμενα περιθώρια των εταιρειών εμπορίας, των μεταφορέων υγρών καυσίμων και των πρατηρίων κατά 7,8% (βλ. παρακάτω πίνακα).



<b>* Τιμή διυλιστηρίου</b>	<b>0,3669</b>
- Τιμή διυλιστηρίου προηγούμενης ημέρας (Μέση Σταθμική Τιμή εκ των δύο εταιρειών διύλισης)	
- Στην τιμή διυλιστηρίου περιλαμβάνονται οι ειδικές υπηρεσίες (φορτωτικά)	
<b>** Τέλη</b>	<b>0,0098</b>
- Ανταποδοτικό τέλος ΠΑΕ: 0,21 € ανά χιλιό λίτρο. (Απόφαση 101/2014 - ΦΕΚ 745/Β/26-03-2014)	0,0002
- Ευφορά «Ειδικού Λογαριασμού Πετρελαιοειδών»: 1,2% επί της τιμής διυλιστηρίου. (Ν. 3335/2005 - ΦΕΚ 95/Α/20-4-2005)	0,0044
- Ειδικό τέλος Δικαιωμάτων Εκτέλεσης Τελωνειακών Εργασιών (ΔΕΤΕ): 0,5% της αξίας του αθροίσματος της τιμής εκ διυλιστηρίου και του ΕΦΚ. (Ν. 2093/92 - ΦΕΚ 181/Α/25-11-92)	0,0052
<b>** Φόροι</b>	<b>0,9363</b>
- Ειδικός Φόρος Κατανάλωσης (ΕΦΚ): για την απλή αμόλυβδη βενζίνη - 670 € ανά κυβικό μέτρο ή 0,67 € ανά λίτρο. (Ν. 3845/2010 - ΦΕΚ 65/Α/6-3-2010)	0,6700
- Φόρος Προσθεμένης Αξίας (ΦΠΑ): 23% επί του συνόλου της τιμής διυλιστηρίου των μισκών ονομαστικών περιβαρίων κέρδους και των παραπάνω φορολογικών επιβαρύνσεων. (Ν. 3845/2010 - ΦΕΚ 65/Α/6-3-2010)	0,2663

Η εξέλιξη των διεθνών τιμών Platts (HCIF/MED), των τιμών διυλιστηρίου και των τιμών λιανικής της απλής αμόλυβδη βενζίνη 95 οκτ., καθώς και των αντίστοιχων ενδεικτικών περιθωρίων εμπορίας για το διάστημα των τελευταίων 12 μηνών παρουσιάζονται στο ακόλουθο διάγραμμα:



## 2. β. Χονδρική Τιμή Πώλησης

Ο μέσος όρος της χονδρικής τιμής πώλησης της απλής αμόλυβδης βενζίνης 95 οκτανίων από τις εταιρείες εμπορίας πετρελαιοειδών για την Παρασκευή 02/10/2015 ήταν 1,349 € ανά λίτρο.

Αναλυτικά, οι μέσες κατώτατες και ανώτατες τιμές χονδρικής, καθώς και η μέση τιμή ανά νομό παρουσιάζονται στον επόμενο πίνακα:

### Μέσες Τιμές Χονδρικής Πώλησης Απλής Αμόλυβδης Βενζίνης ανά Νομό Παρασκευή 02 Οκτωβρίου 2015

ΝΟΜΟΣ	ΜΕΣΗ ΚΑΤΩΤΑΤΗ ΜΕ ΦΠΑ	ΜΕΣΗ ΑΝΩΤΑΤΗ ΜΕ ΦΠΑ	ΜΕΣΗ ΤΙΜΗ ΜΕ ΦΠΑ
ΝΟΜΟΣ ΑΙΤΩΛΙΑΣ ΚΑΙ ΑΚΑΡΝΑΝΙΑΣ	1,317	1,382	<b>1,350</b>
ΝΟΜΟΣ ΑΡΓΟΛΙΔΟΣ	1,317	1,362	<b>1,339</b>
ΝΟΜΟΣ ΑΡΚΑΔΙΑΣ	1,306	1,384	<b>1,345</b>
ΝΟΜΟΣ ΑΡΤΗΣ	1,316	1,359	<b>1,337</b>
ΝΟΜΟΣ ΑΤΤΙΚΗΣ	1,291	1,409	<b>1,350</b>
ΝΟΜΟΣ ΑΧΑΪΑΣ	1,298	1,358	<b>1,328</b>
ΝΟΜΟΣ ΒΟΙΩΤΙΑΣ	1,304	1,363	<b>1,334</b>
ΝΟΜΟΣ ΓΡΕΒΕΝΩΝ	1,333	1,354	<b>1,343</b>
ΝΟΜΟΣ ΔΡΑΜΑΣ	1,323	1,360	<b>1,342</b>
ΝΟΜΟΣ ΔΩΔΕΚΑΝΗΣΟΥ	1,301	1,421	<b>1,361</b>
ΝΟΜΟΣ ΕΒΡΟΥ	1,332	1,383	<b>1,358</b>
ΝΟΜΟΣ ΕΥΒΟΙΑΣ	1,335	1,413	<b>1,374</b>
ΝΟΜΟΣ ΕΥΡΥΤΑΝΙΑΣ	1,350	1,363	<b>1,357</b>

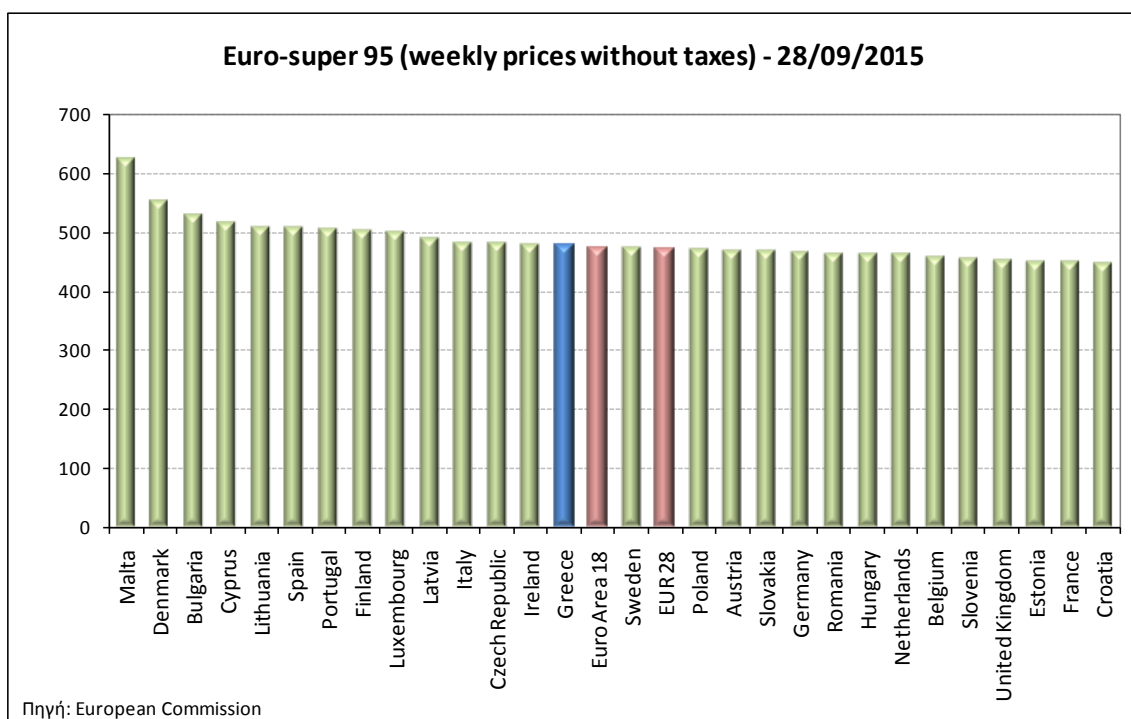
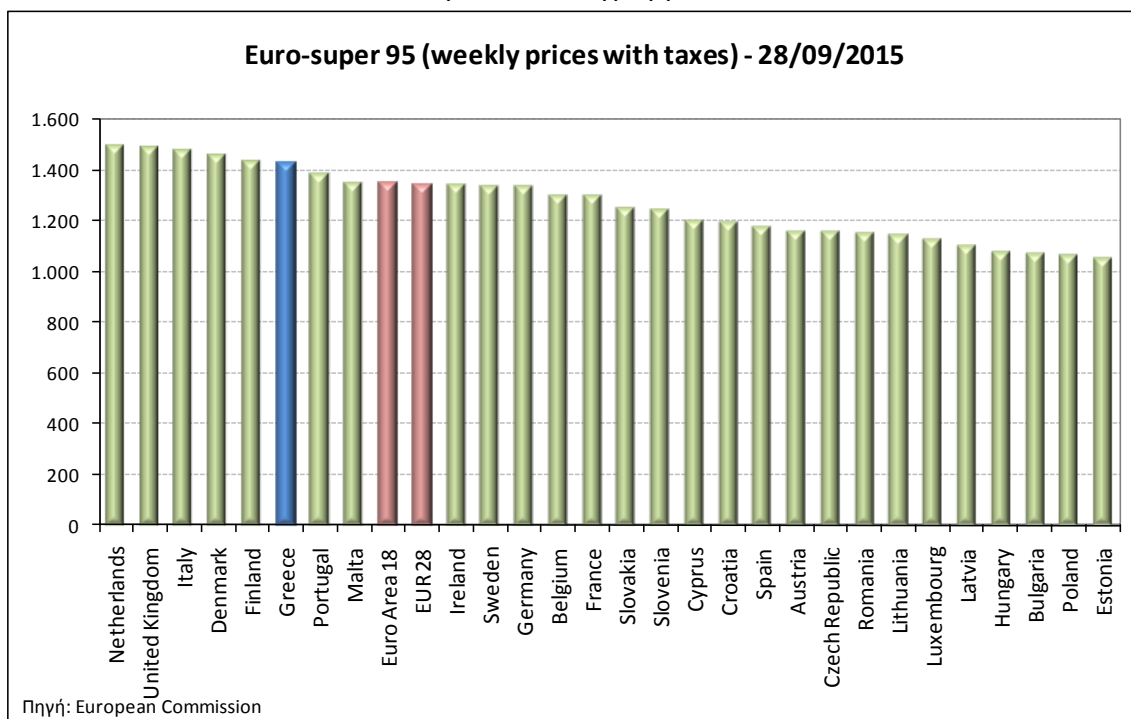
ΝΟΜΟΣ	ΜΕΣΗ ΚΑΤΩΤΑΤΗ ΜΕ ΦΠΑ	ΜΕΣΗ ΑΝΩΤΑΤΗ ΜΕ ΦΠΑ	ΜΕΣΗ ΤΙΜΗ ΜΕ ΦΠΑ
ΝΟΜΟΣ ΖΑΚΥΝΘΟΥ	1,328	1,371	1,350
ΝΟΜΟΣ ΗΛΕΙΑΣ	1,325	1,413	1,369
ΝΟΜΟΣ ΗΜΑΘΙΑΣ	1,316	1,343	1,329
ΝΟΜΟΣ ΗΡΑΚΛΕΙΟΥ	1,339	1,456	1,397
ΝΟΜΟΣ ΘΕΣΣΠΡΩΤΙΑΣ	1,314	1,379	1,346
ΝΟΜΟΣ ΘΕΣΣΑΛΟΝΙΚΗΣ	1,301	1,355	1,328
ΝΟΜΟΣ ΙΩΑΝΝΙΝΩΝ	1,310	1,378	1,344
ΝΟΜΟΣ ΚΑΒΑΛΑΣ	1,309	1,372	1,340
ΝΟΜΟΣ ΚΑΡΔΙΤΣΗΣ	1,321	1,375	1,348
ΝΟΜΟΣ ΚΑΣΤΟΡΙΑΣ	1,316	1,384	1,350
ΝΟΜΟΣ ΚΕΡΚΥΡΑΣ	1,331	1,398	1,365
ΝΟΜΟΣ ΚΕΦΑΛΛΗΝΙΑΣ	1,334	1,420	1,377
ΝΟΜΟΣ ΚΙΛΚΙΣ	1,312	1,370	1,341
ΝΟΜΟΣ ΚΟΖΑΝΗΣ	1,318	1,353	1,336
ΝΟΜΟΣ ΚΟΡΙΝΘΙΑΣ	1,302	1,365	1,334
ΝΟΜΟΣ ΚΥΚΛΑΔΩΝ	1,335	1,429	1,382
ΝΟΜΟΣ ΛΑΚΩΝΙΑΣ	1,320	1,397	1,358
ΝΟΜΟΣ ΛΑΡΙΣΗΣ	1,305	1,371	1,338
ΝΟΜΟΣ ΛΑΣΙΘΙΟΥ	1,367	1,413	1,390
ΝΟΜΟΣ ΛΕΣΒΟΥ	1,315	1,409	1,362
ΝΟΜΟΣ ΛΕΥΚΑΔΟΣ	1,328	1,372	1,350
ΝΟΜΟΣ ΜΑΓΝΗΣΙΑΣ	1,306	1,406	1,356
ΝΟΜΟΣ ΜΕΣΣΗΝΙΑΣ	1,330	1,431	1,380
ΝΟΜΟΣ ΞΑΝΘΗΣ	1,317	1,352	1,334
ΝΟΜΟΣ ΠΕΛΛΗΣ	1,311	1,355	1,333
ΝΟΜΟΣ ΠΙΕΡΙΑΣ	1,314	1,354	1,334
ΝΟΜΟΣ ΠΡΕΒΕΖΗΣ	1,323	1,365	1,344
ΝΟΜΟΣ ΡΕΘΥΜΝΗΣ	1,369	1,417	1,393
ΝΟΜΟΣ ΡΟΔΟΠΗΣ	1,315	1,373	1,344
ΝΟΜΟΣ ΣΑΜΟΥ	1,331	1,449	1,390
ΝΟΜΟΣ ΣΕΡΡΩΝ	1,312	1,352	1,332
ΝΟΜΟΣ ΤΡΙΚΑΛΩΝ	1,315	1,363	1,339
ΝΟΜΟΣ ΦΘΙΩΤΙΔΟΣ	1,309	1,366	1,338
ΝΟΜΟΣ ΦΛΩΡΙΝΗΣ	1,323	1,361	1,342
ΝΟΜΟΣ ΦΩΚΙΔΟΣ	1,344	1,367	1,355
ΝΟΜΟΣ ΧΑΛΚΙΔΙΚΗΣ	1,311	1,368	1,339
ΝΟΜΟΣ ΧΑΝΙΩΝ	1,354	1,438	1,396
ΝΟΜΟΣ ΧΙΟΥ	1,320	1,374	1,347
<b>ΣΤΑΘΜΙΣΜΕΝΟΣ Μ.Ο.</b>	<b>1,306</b>	<b>1,392</b>	<b>1,349</b>

\* Μέσοι όροι ελάχιστων και μέγιστων τιμών χονδρικής όπως υποβάλλονται από τις εταιρείες εμπορίας στο Παρατηρητήριο Τιμών βάσει της ΚΥΑ 978/24-10-2011.

\*\* Η στάθμιση γίνεται βάσει των όγκων πωλήσεων ανά τύπο καυσίμου ανά νομό.

## 2. γ. Συγκριτικά στοιχεία με Ε.Ε.

Οι λιανικές τιμές αμόλυβδης βενζίνης με φόρους και προ φόρων στις 28 χώρες της Ε.Ε. για τις 28/09/2015 (τελευταία επίσημα στοιχεία) παρουσιάζονται συγκριτικά κατά φθίνουσα σειρά στα παρακάτω διαγράμματα:



Αναλυτικά στοιχεία για τις τιμές καυσίμων και τους φόρους στις 28 χώρες της Ε.Ε. παρουσιάζονται στην ιστοσελίδα της Ευρωπαϊκής Επιτροπής:

\*Οι συγκρίσεις των τιμών μεταξύ των διαφόρων χωρών θα πρέπει να γίνονται με ιδιαίτερη προσοχή εξαιτίας των διαφορών στην ποιότητα των προϊόντων, στις πρακτικές μάρκετινγκ, στις δομές της αγοράς και στις καταναλωτικές συνήθειες που επικρατούν σε κάθε χώρα.

### 3. Πετρέλαιο Κίνησης (Biodiesel)

#### 3. α. Διαμόρφωση τιμής

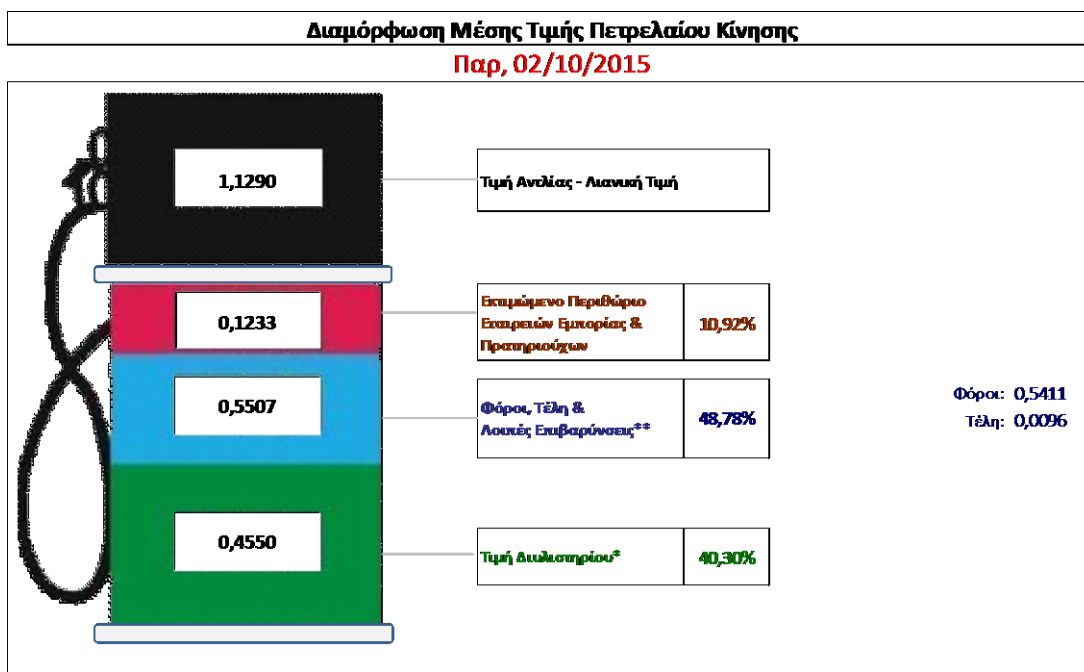
Η τιμή διυλιστηρίου του πετρελαίου κίνησης για την Πέμπτη 01/10/2015 διαμορφώθηκε στα 0,4550 € ανά λίτρο. Σε σχέση με την τιμή διυλιστηρίου της προηγούμενης εβδομάδας (24/09/2015) σημειώθηκε αύξηση κατά 0,0052 € ανά λίτρο (0,5 λεπτά).

Οι φόροι, τα τέλη και οι λοιπές επιβαρύνσεις αντιστοιχούν σε 0,5507 € ανά λίτρο.

Η μέση τιμή λιανικής του πετρελαίου κίνησης για την Παρασκευή 02/10/2015 διαμορφώθηκε στα 1,129 € ανά λίτρο. Σε σχέση με την τιμή της προηγούμενης εβδομάδας (25/09/2015) σημειώθηκε αύξηση κατά 0,001 € ανά λίτρο (0,1 λεπτό).

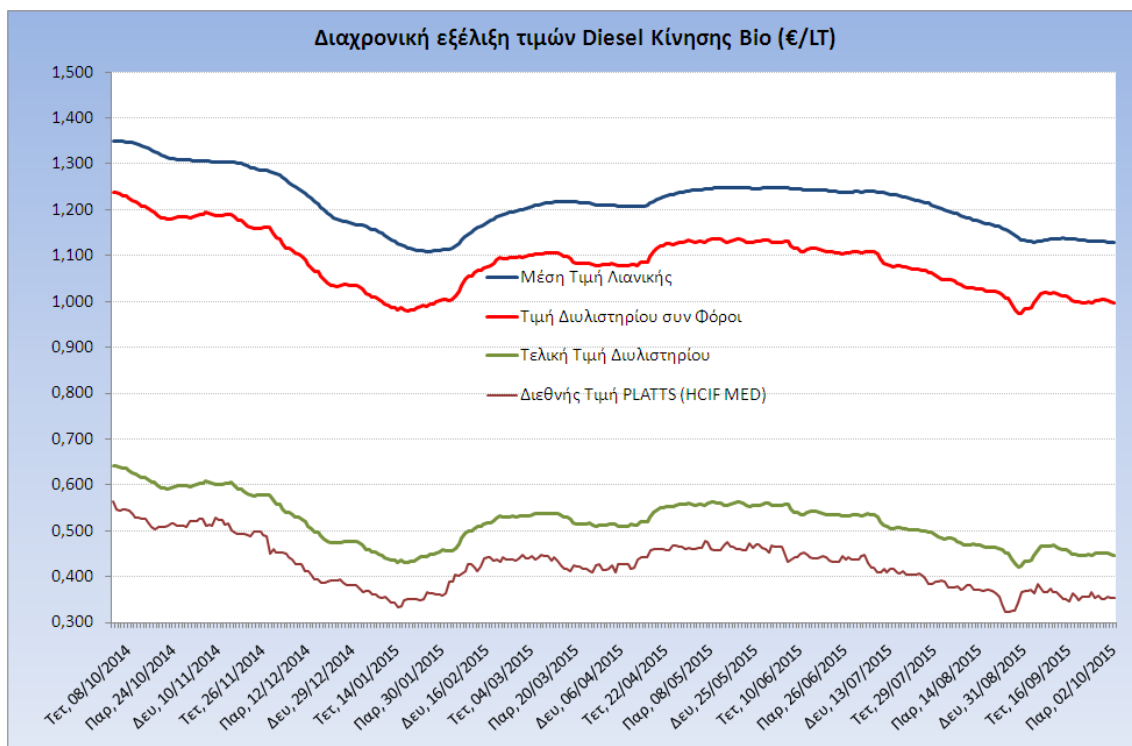
Το εκτιμώμενο περιθώριο των πρατηριούχων και των εταιρειών εμπορίας υπολογίζεται κατά μέσο όρο στα 0,1233 € ανά λίτρο (12,3 λεπτά).

Η τελική τιμή λιανικής διαμορφώνεται από την τιμή διυλιστηρίου κατά 40%, από τους φόρους (σταθερούς και μεταβλητούς) κατά 48,8%, και από τα εκτιμώμενα περιθώρια των εταιρειών εμπορίας, των μεταφορέων υγρών καυσίμων και των πρατηρίων κατά 11% (βλ. παρακάτω πίνακα).



<b>* Τιμή διυλιστηρίου</b>	<b>0,4550</b>
-Τιμή διυλιστηρίου προηγούμενης ημέρας (Μέση Σταθμική Τιμή εκ των δύο εταιρειών διύλισης)	
-Στην τιμή διυλιστηρίου περιλαμβάνονται οι ειδικές υπηρεσίες (φορτωτικά)	
<b>** Τέλη</b>	<b>0,0096</b>
-Αναποδοτικό τέλος ΡΑΕ: 0,21 € ανά χλίτα λίτρα. (Απόφαση 101/2014 - ΦΕΚ 745/Β/26-03-2014)	0,0002
-Εισφορά «Ειδικού Λογαριασμού Πετρελαιοειδών»: 1,2% επί της τιμής διυλιστηρίου. (Ν. 3335/2005 - ΦΕΚ 95/Α/20-4-2005)	0,0055
-Ευδικό τέλος Διακωμμάτων Εκτέλεσης Τελωνειακών Εργασιών (ΔΕΤΕ): 0,5% της αξίας του αθροίσματος της τιμής εκ διυλιστηρίου και του ΕΦΚ. (Ν. 2093/92 - ΦΕΚ 181/Α/25-11-92)	0,0039
<b>** Φόροι</b>	<b>0,5411</b>
-Ευδικός Φόρος Κατανάλωσης (ΕΦΚ): για το πετρέλαιο κίνησης - 330 € ανά κυβικό μέτρο ή 0,330 € ανά λίτρο. (Ν. 4092/2012 (ΦΕΚ 220/Α/8-11-12)	0,3300
-Φόρος Προσθεμένης Αξίας (ΦΠΑ): 23% επί του συνόλου της τιμής διυλιστηρίου των μικτών ονομαστικών περιθωρίων κέρδους και των παραπάνω φορολογικών επιβαρύνσεων. (Ν. 3845/2010 - ΦΕΚ 65/Α/6-3-2010)	0,2111

Η εξέλιξη των διεθνών τιμών Platts (HCIF/MED), των τιμών διυλιστηρίου και των τιμών λιανικής για το πετρέλαιο κίνησης, καθώς και των αντίστοιχων ενδεικτικών περιθωρίων εμπορίας για το διάστημα των τελευταίων 12 μηνών παρουσιάζονται στο ακόλουθο διάγραμμα:



### 3. β. Χονδρική Τιμή Πώλησης

Ο μέσος όρος της χονδρικής τιμής πώλησης του πετρελαίου κίνησης από τις εταιρείες εμπορίας πετρελαιοειδών για την Παρασκευή 02/10/2015 ήταν 1,026 € ανά λίτρο.

Αναλυτικά, οι μέσες κατώτατες και ανώτατες τιμές χονδρικής, καθώς και η μέση τιμή ανά νομό παρουσιάζονται στον επόμενο πίνακα:

#### Μέσες Τιμές Χονδρικής Πώλησης Πετρελαίου Κίνησης ανά Νομό

Παρασκευή 02 Οκτωβρίου 2015

ΝΟΜΟΣ	ΜΕΣΗ ΚΑΤΩΤΑΤΗ ΜΕ ΦΠΑ	ΜΕΣΗ ΑΝΩΤΑΤΗ ΜΕ ΦΠΑ	ΜΕΣΗ ΤΙΜΗ ΜΕ ΦΠΑ
ΝΟΜΟΣ ΑΙΤΩΛΙΑΣ ΚΑΙ ΑΚΑΡΝΑΝΙΑΣ	0,995	1,068	<b>1,032</b>
ΝΟΜΟΣ ΑΡΓΟΛΙΔΟΣ	0,994	1,051	<b>1,023</b>
ΝΟΜΟΣ ΑΡΚΑΔΙΑΣ	0,988	1,055	<b>1,022</b>
ΝΟΜΟΣ ΑΡΤΗΣ	0,991	1,036	<b>1,013</b>
ΝΟΜΟΣ ΑΤΤΙΚΗΣ	0,972	1,066	<b>1,019</b>
ΝΟΜΟΣ ΑΧΑΪΑΣ	0,982	1,054	<b>1,018</b>
ΝΟΜΟΣ ΒΟΙΩΤΙΑΣ	0,983	1,045	<b>1,014</b>
ΝΟΜΟΣ ΓΡΕΒΕΝΩΝ	1,014	1,029	<b>1,022</b>
ΝΟΜΟΣ ΔΡΑΜΑΣ	1,003	1,042	<b>1,023</b>
ΝΟΜΟΣ ΔΩΔΕΚΑΝΗΣΟΥ	0,995	1,106	<b>1,051</b>
ΝΟΜΟΣ ΕΒΡΟΥ	0,926	1,058	<b>0,992</b>
ΝΟΜΟΣ ΕΥΒΟΙΑΣ	1,011	1,089	<b>1,050</b>
ΝΟΜΟΣ ΕΥΡΥΤΑΝΙΑΣ	1,037	1,047	<b>1,042</b>



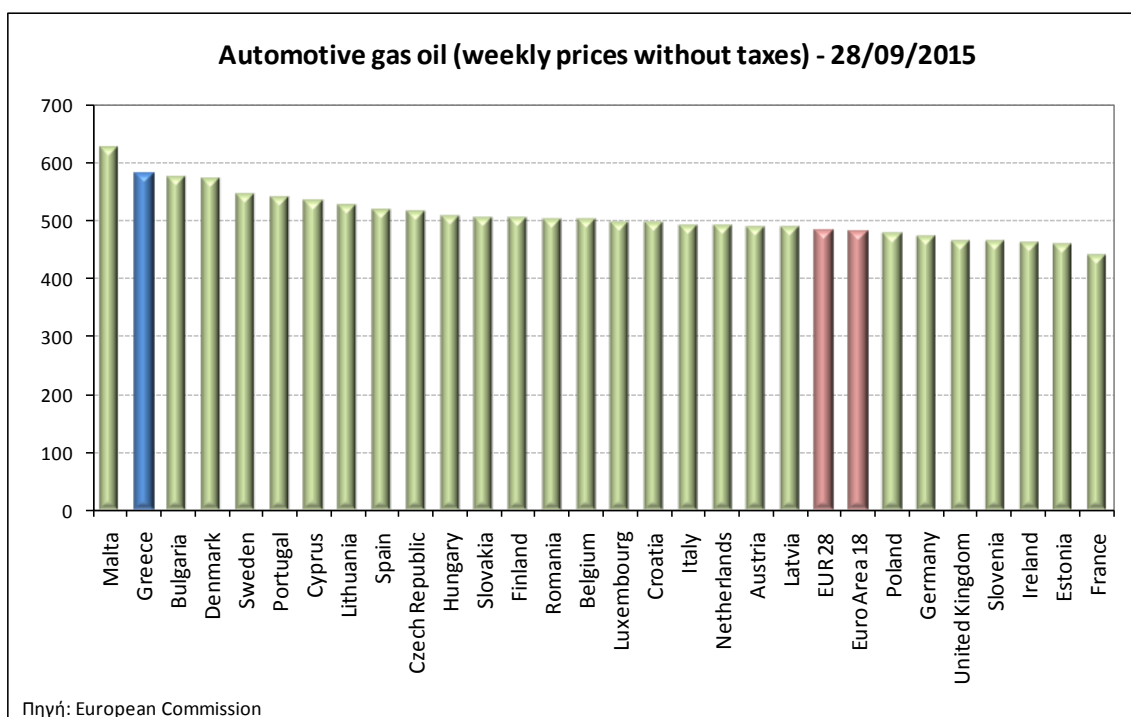
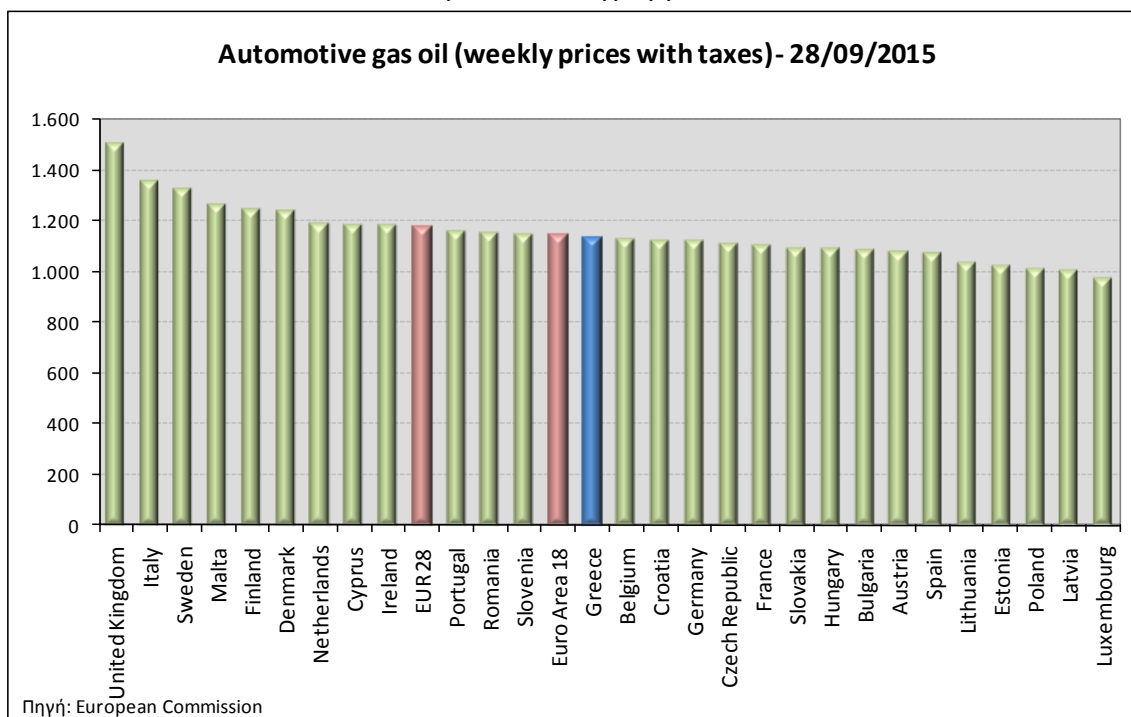
<b>ΝΟΜΟΣ</b>	<b>ΜΕΣΗ ΚΑΤΩΤΑΤΗ ΜΕ ΦΠΑ</b>	<b>ΜΕΣΗ ΑΝΩΤΑΤΗ ΜΕ ΦΠΑ</b>	<b>ΜΕΣΗ ΤΙΜΗ ΜΕ ΦΠΑ</b>
ΝΟΜΟΣ ΖΑΚΥΝΘΟΥ	1,007	1,059	<b>1,033</b>
ΝΟΜΟΣ ΗΛΕΙΑΣ	0,999	1,080	<b>1,039</b>
ΝΟΜΟΣ ΗΜΑΘΙΑΣ	0,993	1,030	<b>1,012</b>
ΝΟΜΟΣ ΗΡΑΚΛΕΙΟΥ	1,020	1,107	<b>1,064</b>
ΝΟΜΟΣ ΘΕΣΣΠΡΩΤΙΑΣ	1,000	1,102	<b>1,051</b>
ΝΟΜΟΣ ΘΕΣΣΑΛΟΝΙΚΗΣ	0,981	1,045	<b>1,013</b>
ΝΟΜΟΣ ΙΩΑΝΝΙΝΩΝ	0,988	1,069	<b>1,029</b>
ΝΟΜΟΣ ΚΑΒΑΛΑΣ	0,987	1,052	<b>1,019</b>
ΝΟΜΟΣ ΚΑΡΔΙΤΣΗΣ	1,000	1,056	<b>1,028</b>
ΝΟΜΟΣ ΚΑΣΤΟΡΙΑΣ	1,000	1,086	<b>1,043</b>
ΝΟΜΟΣ ΚΕΡΚΥΡΑΣ	1,006	1,067	<b>1,036</b>
ΝΟΜΟΣ ΚΕΦΑΛΛΗΝΙΑΣ	1,019	1,101	<b>1,060</b>
ΝΟΜΟΣ ΚΙΛΚΙΣ	0,989	1,048	<b>1,019</b>
ΝΟΜΟΣ ΚΟΖΑΝΗΣ	0,992	1,036	<b>1,014</b>
ΝΟΜΟΣ ΚΟΡΙΝΘΙΑΣ	0,980	1,053	<b>1,016</b>
ΝΟΜΟΣ ΚΥΚΛΑΔΩΝ	1,031	1,110	<b>1,071</b>
ΝΟΜΟΣ ΛΑΚΩΝΙΑΣ	0,995	1,077	<b>1,036</b>
ΝΟΜΟΣ ΛΑΡΙΣΗΣ	0,984	1,045	<b>1,015</b>
ΝΟΜΟΣ ΛΑΣΙΘΙΟΥ	1,042	1,074	<b>1,058</b>
ΝΟΜΟΣ ΛΕΣΒΟΥ	1,003	1,097	<b>1,050</b>
ΝΟΜΟΣ ΛΕΥΚΑΔΟΣ	1,006	1,064	<b>1,035</b>
ΝΟΜΟΣ ΜΑΓΝΗΣΙΑΣ	0,992	1,076	<b>1,034</b>
ΝΟΜΟΣ ΜΕΣΣΗΝΙΑΣ	1,003	1,096	<b>1,050</b>
ΝΟΜΟΣ ΞΑΝΘΗΣ	0,989	1,046	<b>1,018</b>
ΝΟΜΟΣ ΠΕΛΛΗΣ	0,991	1,035	<b>1,013</b>
ΝΟΜΟΣ ΠΙΕΡΙΑΣ	0,993	1,024	<b>1,009</b>
ΝΟΜΟΣ ΠΡΕΒΕΖΗΣ	1,002	1,046	<b>1,024</b>
ΝΟΜΟΣ ΡΕΘΥΜΝΗΣ	1,039	1,081	<b>1,060</b>
ΝΟΜΟΣ ΡΟΔΟΠΗΣ	0,993	1,057	<b>1,025</b>
ΝΟΜΟΣ ΣΑΜΟΥ	1,022	1,112	<b>1,067</b>
ΝΟΜΟΣ ΣΕΡΡΩΝ	0,991	1,028	<b>1,010</b>
ΝΟΜΟΣ ΤΡΙΚΑΛΩΝ	0,994	1,044	<b>1,019</b>
ΝΟΜΟΣ ΦΘΙΩΤΙΔΟΣ	0,987	1,048	<b>1,018</b>
ΝΟΜΟΣ ΦΛΩΡΙΝΗΣ	1,009	1,046	<b>1,028</b>
ΝΟΜΟΣ ΦΩΚΙΔΟΣ	1,023	1,053	<b>1,038</b>
ΝΟΜΟΣ ΧΑΛΚΙΔΙΚΗΣ	0,989	1,051	<b>1,020</b>
ΝΟΜΟΣ ΧΑΝΙΩΝ	1,033	1,089	<b>1,061</b>
ΝΟΜΟΣ ΧΙΟΥ	1,009	1,069	<b>1,039</b>
<b>ΣΤΑΘΜΙΣΜΕΝΟΣ Μ.Ο.</b>	<b>0,990</b>	<b>1,062</b>	<b>1,026</b>

\* Μέσοι όροι ελάχιστων και μέγιστων τιμών χονδρικής όπως υποβάλλονται από τις εταιρείες εμπορίας στο Παρατηρητήριο Τιμών βάσει της ΚΥΑ 978/24-10-2011.

\*\* Η στάθμιση γίνεται βάσει των όγκων πωλήσεων ανά τύπο καυσίμου ανά νομό.

### 3. γ. Συγκριτικά στοιχεία με Ε.Ε.

Οι λιανικές τιμές πετρελαίου κίνησης με φόρους και προ φόρων στις 28 χώρες της Ε.Ε. για τις 28/09/2015 (τελευταία επίσημα στοιχεία) παρουσιάζονται συγκριτικά κατά φθίνουσα σειρά στα παρακάτω διαγράμματα:



Αναλυτικά στοιχεία για τις τιμές καυσίμων και τους φόρους στις 28 χώρες της Ε.Ε. παρουσιάζονται στην ιστοσελίδα της Ευρωπαϊκής Επιτροπής: [http://ec.europa.eu/energy/observatory/oil/bulletin\\_en.htm](http://ec.europa.eu/energy/observatory/oil/bulletin_en.htm)

\*Οι συγκρίσεις των τιμών μεταξύ των διαφόρων χωρών θα πρέπει να γίνονται με ιδιαίτερη προσοχή εξαιτίας των διαφορών στην ποιότητα των προϊόντων, στις πρακτικές μάρκετινγκ, στις δομές της αγοράς και στις καταναλωτικές συνήθειες που επικρατούν σε κάθε χώρα.