



ΕΛΛΗΝΙΚΗ ΔΗΜΟΚΡΑΤΙΑ

ΥΠΟΥΡΓΕΙΟ ΑΝΑΠΤΥΞΗΣ ΚΑΙ ΑΝΤΑΓΩΝΙΣΤΙΚΟΤΗΤΑΣ

ΓΕΝΙΚΗ ΓΡΑΜΜΑΤΕΙΑ ΚΑΤΑΝΑΛΩΤΗ

Δ/ΝΣΗ ΠΑΡΑΤΗΡΗΤΗΡΙΟΥ ΤΙΜΩΝ ΚΑΙ ΤΙΜΟΛΗΨΙΩΝ

ΠΑΡΑΤΗΡΗΤΗΡΙΟ ΤΙΜΩΝ ΥΓΡΩΝ ΚΑΥΣΙΜΩΝ

Αθήνα, 07-08-2013

Αρ.Πρωτ.: 1882

## ΕΒΔΟΜΑΔΙΑΙΟ ΔΕΛΤΙΟ ΕΠΙΣΚΟΠΗΣΗΣ ΤΙΜΩΝ ΚΑΥΣΙΜΩΝ

Παρασκευή, 02 Αυγούστου 2013

## 1. Τιμές Παρατηρητηρίου Υγρών Καυσίμων

Οι λιανικές τιμές των υγρών καυσίμων (αμόλυβδη 95 οκτ., σούπερ αμόλυβδη 100 οκτ., σούπερ LRP, πετρέλαιο κίνησης, πετρέλαιο θέρμανσης κατ' οίκον και υγραέριο κίνησης) αναρτώνται αναλυτικά στην ιστοσελίδα του Παρατηρητηρίου Τιμών Υγρών Καυσίμων του Υπουργείου Ανάπτυξης, Ανταγωνιστικότητας, Υποδομών, Μεταφορών και Δικτύων [www.fuelprices.gr](http://www.fuelprices.gr), όπου παρουσιάζονται καθημερινά οι ελάχιστες, μέσες και μέγιστες τιμές σε όλους τους Νομούς της χώρας.

## Μέσες τιμές λιανικής πώλησης καυσίμων για όλη την Ελλάδα

Παρασκευή 2 Αυγούστου 2013

Προϊόν	Μέση Τιμή
Αμόλυβδη 95 οκτ.	1,719
Αμόλυβδη 100 οκτ.	1,899
Super	1,836
Diesel Κίνησης	1,395
Υγραέριο κίνησης (Autogas)	0,866

\* Η μέση τιμή πανελλαδικά υπολογίζεται από τον σταθμισμένο μέσο όρο με βάση τους όγκους πωλήσεων ανά τύπο καυσίμου ανά νομό.

\*\* Δεν καταγράφεται κατανάλωση στο πετρέλαιο θέρμανσης για τη χρονική περίοδο 30/4 έως 15/10 κάθε έτους.

Στον παρακάτω πίνακα παρουσιάζονται οι μέσες τιμές λιανικής των υγρών καυσίμων ανά Νομό.

**Μέσες τιμές λιανικής πώλησης καυσίμων ανά νομό**  
Παρασκευή 2 Αυγούστου 2013

ΝΟΜΟΣ	Αμόλυβδη 95 οκτ.	Αμόλυβδη 100 οκτ.	Super	Diesel Κίνησης	Υγραέριο κίνησης (Autogas)
ΝΟΜΟΣ ΑΤΤΙΚΗΣ	1,697	1,889	1,815	1,371	0,862
ΝΟΜΟΣ ΑΙΤΩΛΙΑΣ ΚΑΙ ΑΚΑΡΝΑΝΙΑΣ	1,741	1,917	1,839	1,406	0,876
ΝΟΜΟΣ ΑΡΓΟΛΙΔΟΣ	1,730	1,902	1,801	1,397	0,861
ΝΟΜΟΣ ΑΡΚΑΔΙΑΣ	1,749	1,924	1,832	1,412	0,889
ΝΟΜΟΣ ΑΡΤΗΣ	1,748	1,912	1,838	1,419	0,826
ΝΟΜΟΣ ΑΧΑΪΑΣ	1,720	1,914	1,841	1,403	0,891
ΝΟΜΟΣ ΒΟΙΩΤΙΑΣ	1,722	1,928	1,818	1,398	0,847
ΝΟΜΟΣ ΓΡΕΒΕΝΩΝ	1,748	1,936	1,830	1,417	0,849
ΝΟΜΟΣ ΔΡΑΜΑΣ	1,709	1,915	1,855	1,385	0,878
ΝΟΜΟΣ ΔΩΔΕΚΑΝΗΣΟΥ	1,817	1,988	1,904	1,440	0,973
ΝΟΜΟΣ ΕΒΡΟΥ	1,754	1,919	1,897	1,417	0,866
ΝΟΜΟΣ ΕΥΒΟΙΑΣ	1,734	1,908	1,834	1,410	0,865
ΝΟΜΟΣ ΕΥΡΥΤΑΝΙΑΣ	1,779	1,979	1,880	1,430	0,875
ΝΟΜΟΣ ΖΑΚΥΝΘΟΥ	1,750	1,870	1,813	1,408	0,979
ΝΟΜΟΣ ΗΛΕΙΑΣ	1,737	1,897	1,818	1,399	0,883
ΝΟΜΟΣ ΗΜΑΘΙΑΣ	1,696	1,878	1,796	1,373	0,817
ΝΟΜΟΣ ΗΡΑΚΛΕΙΟΥ	1,790	1,940	1,875	1,445	0,946
ΝΟΜΟΣ ΘΕΣΠΡΩΤΙΑΣ	1,754	1,933	1,970	1,426	0,860
ΝΟΜΟΣ ΘΕΣΣΑΛΟΝΙΚΗΣ	1,691	1,877	1,810	1,365	0,887
ΝΟΜΟΣ ΙΩΑΝΝΙΝΩΝ	1,721	1,938	1,856	1,407	0,837
ΝΟΜΟΣ ΚΑΒΑΛΑΣ	1,716	1,905	1,875	1,386	0,885
ΝΟΜΟΣ ΚΑΡΔΙΤΣΗΣ	1,720	1,891	1,847	1,390	0,814
ΝΟΜΟΣ ΚΑΣΤΟΡΙΑΣ	1,746	1,943	1,840	1,409	0,858
ΝΟΜΟΣ ΚΕΡΚΥΡΑΣ	1,787	1,939	1,856	1,451	
ΝΟΜΟΣ ΚΕΦΑΛΛΗΝΙΑΣ	1,820	1,940	1,908	1,469	0,975
ΝΟΜΟΣ ΚΙΛΚΙΣ	1,727	1,891	1,849	1,391	0,838
ΝΟΜΟΣ ΚΟΖΑΝΗΣ	1,729	1,898	1,844	1,403	0,854
ΝΟΜΟΣ ΚΟΡΙΝΘΙΑΣ	1,725	1,919	1,774	1,391	0,844
ΝΟΜΟΣ ΚΥΚΛΑΔΩΝ	1,818	1,969	1,904	1,465	
ΝΟΜΟΣ ΛΑΚΩΝΙΑΣ	1,736	1,908	1,837	1,395	0,875
ΝΟΜΟΣ ΛΑΡΙΣΗΣ	1,720	1,880	1,816	1,385	0,797
ΝΟΜΟΣ ΛΑΣΙΘΙΟΥ	1,837	1,990	1,917	1,466	0,953
ΝΟΜΟΣ ΛΕΣΒΟΥ	1,737	1,958	1,889	1,412	
ΝΟΜΟΣ ΛΕΥΚΑΔΟΣ	1,756	1,905	1,884	1,425	0,848
ΝΟΜΟΣ ΜΑΓΝΗΣΙΑΣ	1,726	1,885	1,880	1,399	0,768
ΝΟΜΟΣ ΜΕΣΣΗΝΙΑΣ	1,752	1,933	1,860	1,417	0,892
ΝΟΜΟΣ ΞΑΝΘΗΣ	1,708	1,899	1,828	1,382	0,890
ΝΟΜΟΣ ΠΕΛΛΗΣ	1,718	1,850	1,755	1,384	0,827
ΝΟΜΟΣ ΠΙΕΡΙΑΣ	1,714	1,861	1,792	1,374	0,849
ΝΟΜΟΣ ΠΡΕΒΕΖΗΣ	1,725	1,867	1,750	1,395	0,821
ΝΟΜΟΣ ΡΕΘΥΜΝΗΣ	1,784	1,990	1,911	1,440	0,929
ΝΟΜΟΣ ΡΟΔΟΠΗΣ	1,721	1,885	1,834	1,385	0,887
ΝΟΜΟΣ ΣΑΜΟΥ	1,825	1,954	1,859	1,470	
ΝΟΜΟΣ ΣΕΡΡΩΝ	1,716	1,855	1,804	1,381	0,873
ΝΟΜΟΣ ΤΡΙΚΑΛΩΝ	1,719	1,851	1,761	1,378	0,804
ΝΟΜΟΣ ΦΘΙΩΤΙΔΟΣ	1,723	1,905	1,813	1,387	0,884
ΝΟΜΟΣ ΦΛΩΡΙΝΗΣ	1,728	1,877	1,829	1,408	0,828
ΝΟΜΟΣ ΦΩΚΙΔΟΣ	1,758	1,936	1,837	1,423	
ΝΟΜΟΣ ΧΑΛΚΙΔΙΚΗΣ	1,729	1,894	1,869	1,395	0,877
ΝΟΜΟΣ ΧΑΝΙΩΝ	1,787	1,989	1,939	1,452	0,976
ΝΟΜΟΣ ΧΙΟΥ	1,713	1,950	1,876	1,399	

## 2. Απλή Αμόλυβδη Βενζίνη 95 οκτανίων

### 2. α. Διαμόρφωση τιμής

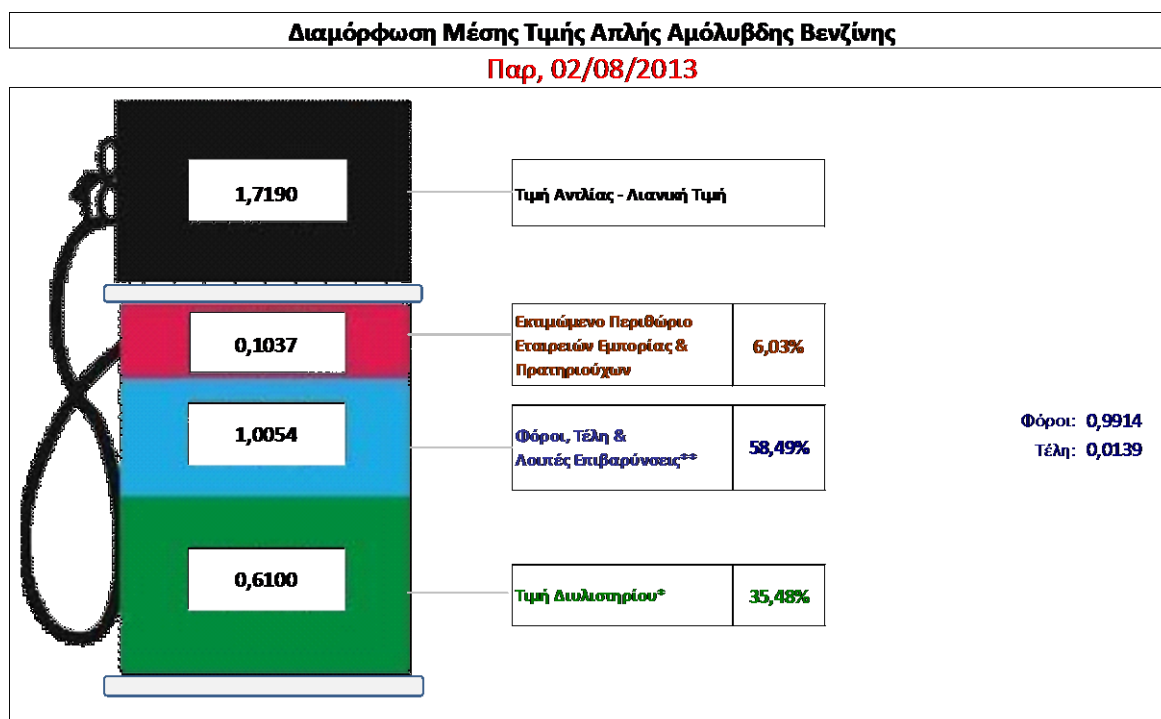
Η τιμή διυλιστηρίου της απλής αμόλυβδης βενζίνης 95 οκτανίων για την Πέμπτη 01/08/2013 διαμορφώθηκε στα 0,610 € ανά λίτρο. Σε σχέση με την τιμή διυλιστηρίου της προηγούμενης εβδομάδας (25/07/2013) σημειώθηκε μείωση κατά 0,017 € ανά λίτρο (1,7 λεπτά).

Οι φόροι, τα τέλη και οι λοιπές επιβαρύνσεις αντιστοιχούν σε 1,0054 € ανά λίτρο.

Η μέση τιμή λιανικής της απλής αμόλυβδης βενζίνης 95 οκτανίων για την Παρασκευή 02/08/2013 διαμορφώθηκε στα 1,719 € ανά λίτρο. Σε σχέση με την τιμή της προηγούμενης εβδομάδας (26/07/2013) σημειώθηκε μείωση κατά 0,005 € ανά λίτρο (0,5 λεπτά).

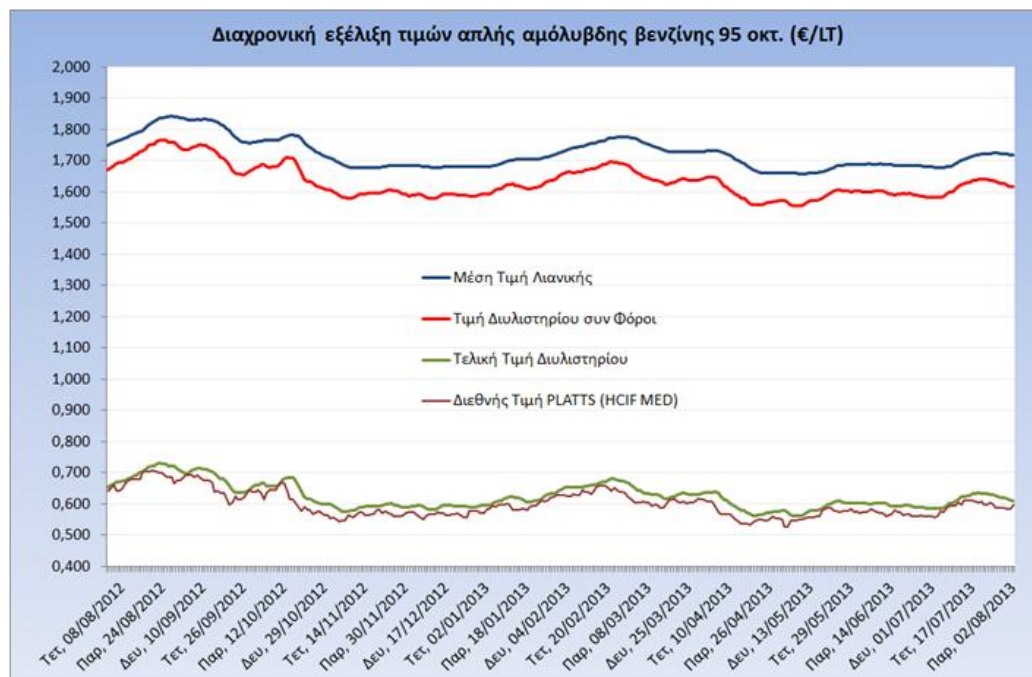
Το εκτιμώμενο περιθώριο των πρατηριούχων και των εταιρειών εμπορίας υπολογίζεται κατά μέσο όρο στα 0,1037 € ανά λίτρο (10,4 λεπτά).

Η τελική τιμή λιανικής διαμορφώνεται από την τιμή διυλιστηρίου κατά 35,5%, από τους φόρους (σταθερούς και μεταβλητούς) κατά 58,5%, και από τα εκτιμώμενα περιθώρια των εταιρειών εμπορίας, των μεταφορέων υγρών καυσίμων και των πρατηρίων κατά 6% (βλ. παρακάτω πίνακα).



<b>* Τιμή διυλιστηρίου</b>	<b>0,6100</b>
-Τιμή διυλιστηρίου προηγούμενης ημέρας (Μέση Σταθμική Τιμή εκ των δύο εταιρικών δύλισης)	
-Στην τιμή διυλιστηρίου περιλαμβάνονται οι ειδικές υπηρεσίες (φορτωτικά)	
<b>** Τέλη</b>	<b>0,0139</b>
-Ανταποδοτικό τέλος ΡΑΕ: 0,20 €/1000 λίτρα. (Απόφαση 240/2011 - ΦΕΚ 425/Β/17-3-11)	0,0002
-Εισφορά «Ειδικού Λογαριασμού Πετρελαιοειδών»: 1,2% επί της τιμής διυλιστηρίου. (Ν. 3335/2005 - ΦΕΚ 95/Α/20-4-2005)	0,0073
-Ειδικό τέλος Δικαιωμάτων Εκτέλεσης Τελωνειακών Εργασιών (ΔΕΤΕ): 0,5% της αξίας του αθροίσματος της τιμής εκ διυλιστηρίου και του ΕΦΚ. (Ν. 2093/92 - ΦΕΚ 181/Α/25-11-92)	0,0064
<b>** Φόροι</b>	<b>0,9914</b>
-Ειδικός Φόρος Κατανάλωσης (ΕΦΚ): για την απλή αμόλυβδη βενζίνη - 670 € ανά κυβικό μέτρο ή 0.67 € ανά λίτρο. (Ν. 3845/2010 - ΦΕΚ 65/Α/6-3-2010)	0,6700
-Φόρος Προσπθέμενης Αξίας (ΦΠΑ): 23% επί του συνόλου της τιμής διυλιστηρίου των μικτών ονομαστικών περιθωρίων κέρδους και των παραπάνω φορολογικών επιβαρύνσεων. (Ν. 3845/2010 - ΦΕΚ 65/Α/6-3-2010)	0,3214

Η εξέλιξη των διεθνών τιμών Platts (HCIF/MED), των τιμών διυλιστηρίου και των τιμών λιανικής της απλής αμόλυβδη βενζίνη 95 οκτ., καθώς και των αντίστοιχων ενδεικτικών περιθωρίων εμπορίας για το διάστημα των τελευταίων 12 μηνών παρουσιάζονται στο ακόλουθο διάγραμμα:



## 2. β. Χονδρική Τιμή Πώλησης

Ο μέσος όρος της χονδρικής τιμής πώλησης της απλής αμόλυβδη βενζίνης 95 οκτανίων από τις εταιρείες εμπορίας πετρελαιοειδών για την Παρασκευή 02/08/2013 ήταν 1,662 € ανά λίτρο.

Αναλυτικά, οι μέσες κατώτατες και ανώτατες τιμές χονδρικής, καθώς και η μέση τιμή ανά νομό παρουσιάζονται στον επόμενο πίνακα:

### Μέσες Τιμές Χονδρικής Πώλησης Απλής Αμόλυβδη Βενζίνης ανά Νομό Παρασκευή 2 Αυγούστου 2013

ΝΟΜΟΣ	ΜΕΣΗ ΚΑΤΩΤΑΤΗ ΜΕ ΦΠΑ	ΜΕΣΗ ΑΝΩΤΑΤΗ ΜΕ ΦΠΑ	ΜΕΣΗ ΤΙΜΗ ΜΕ ΦΠΑ
ΝΟΜΟΣ ΑΙΤΩΛΙΑΣ ΚΑΙ ΑΚΑΡΝΑΝΙΑΣ	1,627	1,682	<b>1,655</b>
ΝΟΜΟΣ ΑΡΓΟΛΙΔΟΣ	1,627	1,683	<b>1,655</b>
ΝΟΜΟΣ ΑΡΚΑΔΙΑΣ	1,630	1,703	<b>1,667</b>
ΝΟΜΟΣ ΑΡΤΗΣ	1,644	1,700	<b>1,672</b>
ΝΟΜΟΣ ΑΤΤΙΚΗΣ	1,603	1,718	<b>1,661</b>
ΝΟΜΟΣ ΑΧΑΪΑΣ	1,613	1,696	<b>1,655</b>
ΝΟΜΟΣ ΒΟΙΩΤΙΑΣ	1,619	1,694	<b>1,656</b>
ΝΟΜΟΣ ΓΡΕΒΕΝΩΝ	1,633	1,646	<b>1,640</b>
ΝΟΜΟΣ ΔΡΑΜΑΣ	1,638	1,675	<b>1,657</b>
ΝΟΜΟΣ ΔΩΔΕΚΑΝΗΣΟΥ	1,648	1,743	<b>1,695</b>
ΝΟΜΟΣ ΕΒΡΟΥ	1,630	1,694	<b>1,662</b>
ΝΟΜΟΣ ΕΥΒΟΙΑΣ	1,615	1,693	<b>1,654</b>
ΝΟΜΟΣ ΕΥΡΥΤΑΝΙΑΣ	1,657	1,676	<b>1,667</b>

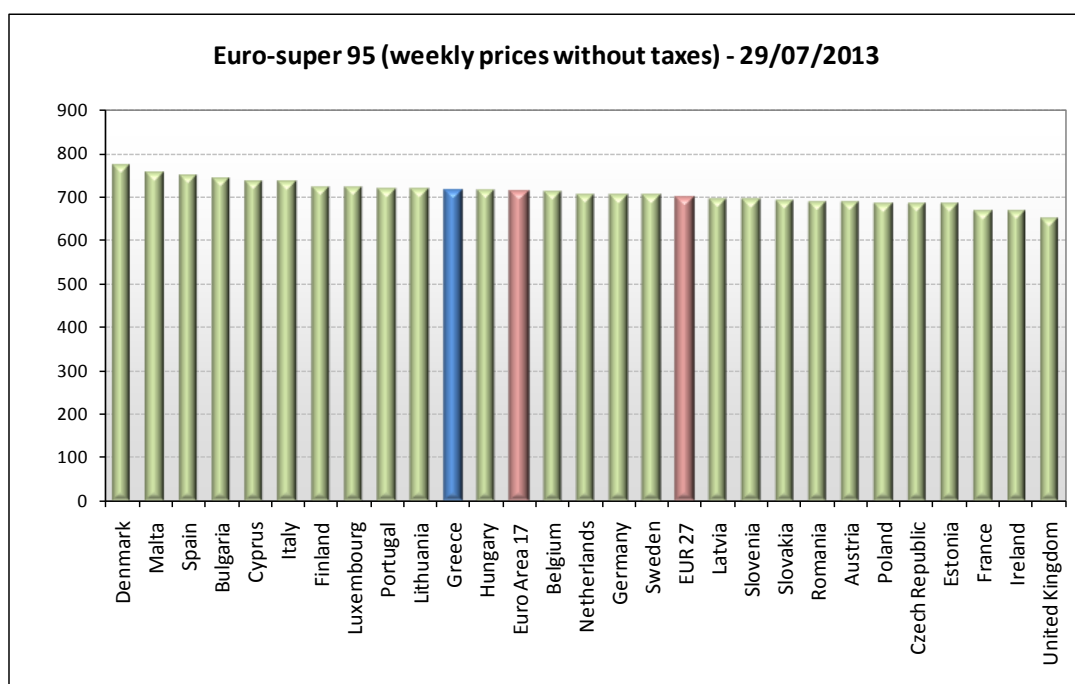
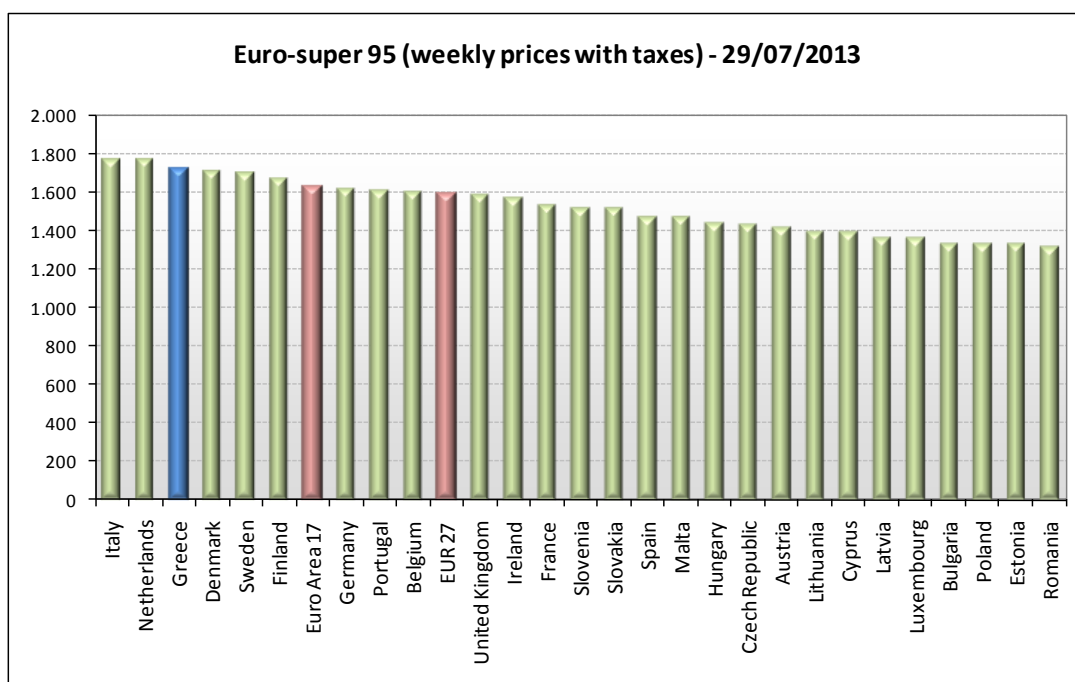
ΝΟΜΟΣ	ΜΕΣΗ ΚΑΤΩΤΑΤΗ ΜΕ ΦΠΑ	ΜΕΣΗ ΑΝΩΤΑΤΗ ΜΕ ΦΠΑ	ΜΕΣΗ ΤΙΜΗ ΜΕ ΦΠΑ
ΝΟΜΟΣ ΖΑΚΥΝΘΟΥ	1,648	1,675	<b>1,662</b>
ΝΟΜΟΣ ΗΛΕΙΑΣ	1,633	1,775	<b>1,704</b>
ΝΟΜΟΣ ΗΜΑΘΙΑΣ	1,622	1,661	<b>1,641</b>
ΝΟΜΟΣ ΗΡΑΚΛΕΙΟΥ	1,659	1,758	<b>1,708</b>
ΝΟΜΟΣ ΘΕΣΣΠΡΩΤΙΑΣ	1,632	1,680	<b>1,656</b>
ΝΟΜΟΣ ΘΕΣΣΑΛΟΝΙΚΗΣ	1,606	1,685	<b>1,645</b>
ΝΟΜΟΣ ΙΩΑΝΝΙΝΩΝ	1,626	1,702	<b>1,664</b>
ΝΟΜΟΣ ΚΑΒΑΛΑΣ	1,619	1,672	<b>1,646</b>
ΝΟΜΟΣ ΚΑΡΔΙΤΣΗΣ	1,628	1,674	<b>1,651</b>
ΝΟΜΟΣ ΚΑΣΤΟΡΙΑΣ	1,636	1,680	<b>1,658</b>
ΝΟΜΟΣ ΚΕΡΚΥΡΑΣ	1,666	1,715	<b>1,690</b>
ΝΟΜΟΣ ΚΕΦΑΛΛΗΝΙΑΣ	1,645	1,727	<b>1,686</b>
ΝΟΜΟΣ ΚΙΛΚΙΣ	1,621	1,672	<b>1,646</b>
ΝΟΜΟΣ ΚΟΖΑΝΗΣ	1,628	1,668	<b>1,648</b>
ΝΟΜΟΣ ΚΟΡΙΝΘΙΑΣ	1,619	1,681	<b>1,650</b>
ΝΟΜΟΣ ΚΥΚΛΑΔΩΝ	1,615	1,702	<b>1,659</b>
ΝΟΜΟΣ ΛΑΚΩΝΙΑΣ	1,628	1,705	<b>1,666</b>
ΝΟΜΟΣ ΛΑΡΙΣΗΣ	1,616	1,702	<b>1,659</b>
ΝΟΜΟΣ ΛΑΣΙΘΙΟΥ	1,683	1,759	<b>1,721</b>
ΝΟΜΟΣ ΛΕΣΒΟΥ	1,585	1,688	<b>1,637</b>
ΝΟΜΟΣ ΛΕΥΚΑΔΟΣ	1,650	1,689	<b>1,669</b>
ΝΟΜΟΣ ΜΑΓΝΗΣΙΑΣ	1,620	1,697	<b>1,658</b>
ΝΟΜΟΣ ΜΕΣΣΗΝΙΑΣ	1,636	1,729	<b>1,682</b>
ΝΟΜΟΣ ΞΑΝΘΗΣ	1,625	1,665	<b>1,645</b>
ΝΟΜΟΣ ΠΕΛΛΗΣ	1,619	1,664	<b>1,641</b>
ΝΟΜΟΣ ΠΙΕΡΙΑΣ	1,617	1,672	<b>1,645</b>
ΝΟΜΟΣ ΠΡΕΒΕΖΗΣ	1,633	1,683	<b>1,658</b>
ΝΟΜΟΣ ΡΕΘΥΜΝΗΣ	1,673	1,728	<b>1,700</b>
ΝΟΜΟΣ ΡΟΔΟΠΗΣ	1,626	1,687	<b>1,657</b>
ΝΟΜΟΣ ΣΑΜΟΥ	1,637	1,684	<b>1,661</b>
ΝΟΜΟΣ ΣΕΡΡΩΝ	1,624	1,697	<b>1,660</b>
ΝΟΜΟΣ ΤΡΙΚΑΛΩΝ	1,621	1,688	<b>1,655</b>
ΝΟΜΟΣ ΦΘΙΩΤΙΔΟΣ	1,629	1,676	<b>1,652</b>
ΝΟΜΟΣ ΦΛΩΡΙΝΗΣ	1,636	1,707	<b>1,671</b>
ΝΟΜΟΣ ΦΩΚΙΔΟΣ	1,643	1,662	<b>1,653</b>
ΝΟΜΟΣ ΧΑΛΚΙΔΙΚΗΣ	1,618	1,675	<b>1,647</b>
ΝΟΜΟΣ ΧΑΝΙΩΝ	1,665	1,804	<b>1,734</b>
ΝΟΜΟΣ ΧΙΟΥ	1,610	1,651	<b>1,630</b>
<b>ΣΤΑΘΜΙΣΜΕΝΟΣ Μ.Ο.</b>	<b>1,617</b>	<b>1,706</b>	<b>1,662</b>

\* Μέσοι όροι ελάχιστων και μέγιστων τιμών χονδρικής όπως υποβάλλονται από τις εταιρείες εμπορίας στο Παρατηρητήριο Τιμών βάσει της ΚΥΑ 978/24-10-2011.

\*\* Η στάθμιση γίνεται βάσει των όγκων πωλήσεων ανά τύπο καυσίμου ανά νομό.

## 2. γ. Συγκριτικά στοιχεία με Ε.Ε.

Οι λιανικές τιμές αμόλυβδης βενζίνης με φόρους και προ φόρων στις 27 χώρες της Ε.Ε. για τις 29/07/2013 (τελευταία επίσημα στοιχεία) παρουσιάζονται συγκριτικά κατά φθίνουσα σειρά στα παρακάτω διαγράμματα:



Πηγή: European Commission

Αναλυτικά στοιχεία για τις τιμές καυσίμων και τους φόρους στις 27 χώρες της Ε.Ε. παρουσιάζονται στην ιστοσελίδα της Ευρωπαϊκής Επιτροπής:

[http://ec.europa.eu/energy/observatory/oil/bulletin\\_en.htm](http://ec.europa.eu/energy/observatory/oil/bulletin_en.htm)

\*Οι συγκρίσεις των τιμών μεταξύ των διαφόρων χωρών θα πρέπει να γίνονται με ιδιαίτερη προσοχή εξαιτίας των διαφορών στην ποιότητα των προϊόντων, στις πρακτικές μάρκετινγκ, στις δομές της αγοράς και στις καταναλωτικές συνήθειες που επικρατούν σε κάθε χώρα.

### 3. Πετρέλαιο Κίνησης (Biodiesel)

#### 3. α. Διαμόρφωση τιμής

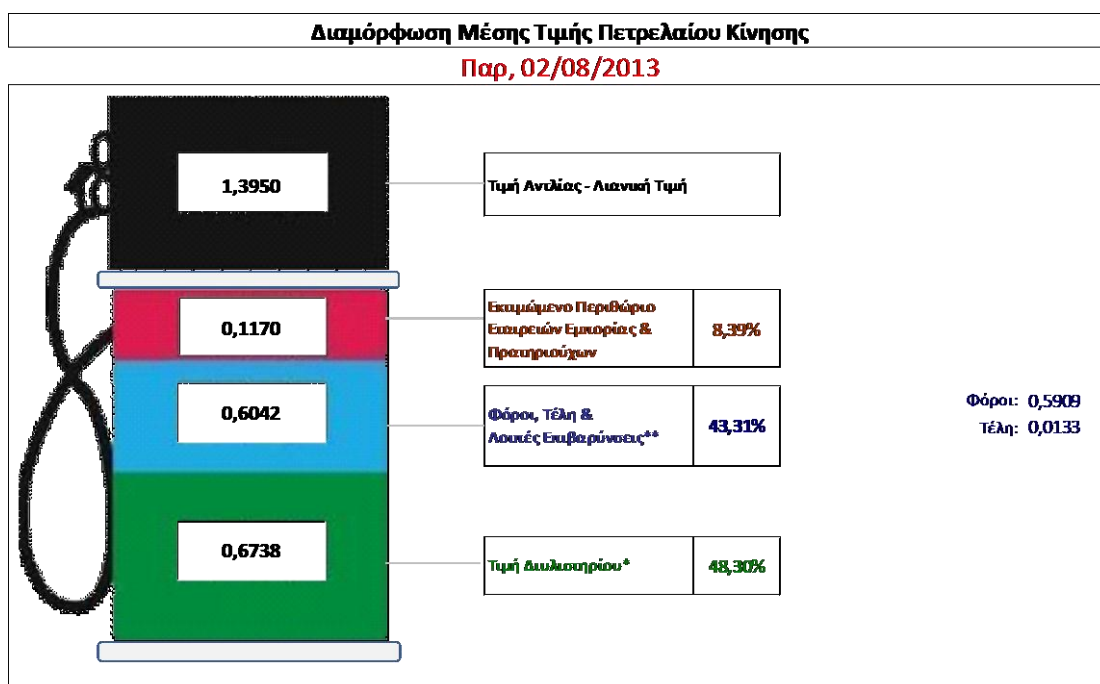
Η τιμή διυλιστηρίου του πετρελαίου κίνησης για την Πέμπτη 01/08/2013 διαμορφώθηκε στα 0,6738 € ανά λίτρο. Σε σχέση με την τιμή διυλιστηρίου της προηγούμενης εβδομάδας (25/07/2013) σημειώθηκε μείωση κατά 0,0106 € ανά λίτρο (1,1 λεπτά).

Οι φόροι, τα τέλη και οι λοιπές επιβαρύνσεις αντιστοιχούν σε 0,6042 € ανά λίτρο.

Η μέση τιμή λιανικής του πετρελαίου κίνησης για την Παρασκευή 02/08/2013 διαμορφώθηκε στα 1,395 € ανά λίτρο. Σε σχέση με την τιμή της προηγούμενης εβδομάδας (26/07/2013) σημειώθηκε μείωση κατά 0,003 € ανά λίτρο (0,3 λεπτά).

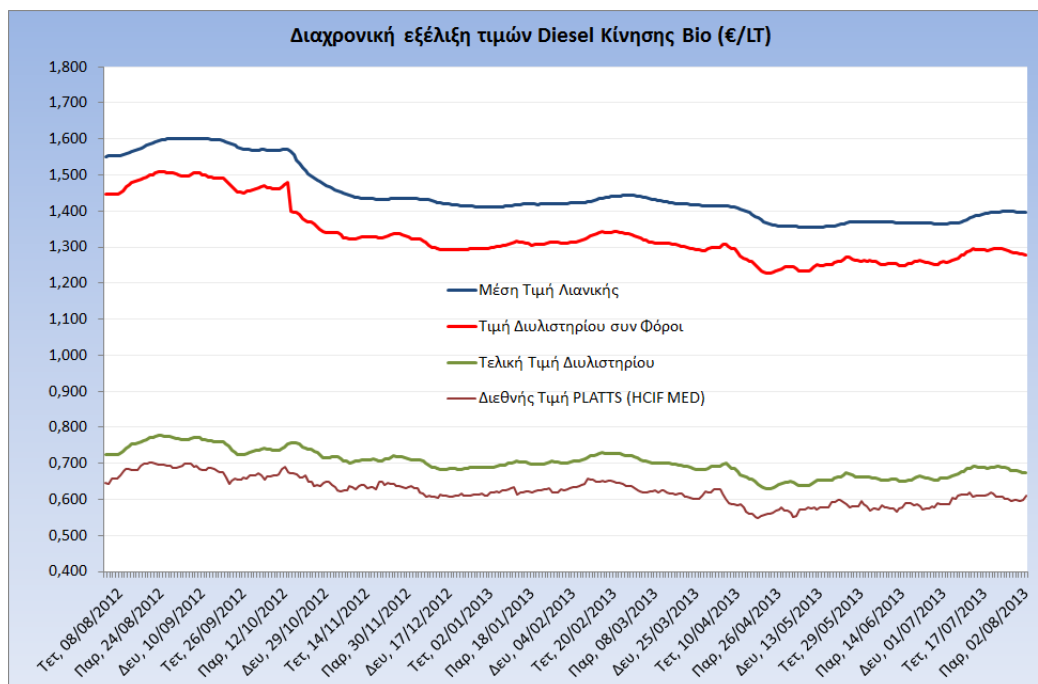
Το εκτιμώμενο περιθώριο των πρατηριούχων και των εταιρειών εμπορίας υπολογίζεται κατά μέσο όρο στα 0,1170 € ανά λίτρο (11,7 λεπτά).

Η τελική τιμή λιανικής διαμορφώνεται από την τιμή διυλιστηρίου κατά 48,3%, από τους φόρους (σταθερούς και μεταβλητούς) κατά 43,3%, και από τα εκτιμώμενα περιθώρια των εταιρειών εμπορίας, των μεταφορέων υγρών καυσίμων και των πρατηρίων κατά 8,4% (βλ. παρακάτω πίνακα).



<b>* Τιμή διυλιστηρίου</b>	<b>0,6738</b>
-Τιμή διυλιστηρίου προηγούμενης ημέρας (Μέση Σταθμισμένη Τιμή εκ των δύο εταιρειών διύλισης)	
-Στην τιμή διυλιστηρίου περιλαμβάνονται οι ειδικές υπηρεσίες (φορτωτικά)	
<b>** Τέλη</b>	<b>0,0133</b>
-Αντισποδοτικό τέλος ΡΑΕ: 0,20 €/1000 λίτρα. (Απόφαση 240/2011 - ΦΕΚ 425/Β/17-3-11)	
-Εσοφορά «Ειδικού Λογαριασμού Πετρελαιοεσόδων»: 1,2% επί της τιμής διυλιστηρίου. (Ν. 3335/2005 - ΦΕΚ 95/Α/20-4-2005)	
-Ειδικό τέλος Διακαιμάτων Εκτέλεσης Τελωνειακών Εργασιών (ΔΕΤΕ): 0,5% της αξίας του αθροίσματος της τιμής εκ διυλιστηρίου και του ΕΦΚ. (Ν. 2093/92 - ΦΕΚ 181/Α/25-11-92)	
<b>** Φόροι</b>	<b>0,5909</b>
-Ειδικός Φόρος Κατανάλωσης (ΕΦΚ): για το πετρέλαιο κίνησης - 330 € ανά κυβικό μέτρο ή 0,330 € ανά λίτρο. (Ν. 4092/2012 (ΦΕΚ 220/Α/8-11-12)	
-Φόρος Προστιθέμενης Αξίας (ΦΠΑ): 23% επί του συνόλου της τιμής διυλιστηρίου των μικτών ονομαστικών περιθωρίων κέρδους και των παραπάνω φορολογικών επιβαρύνσεων. (Ν. 3845/2010 - ΦΕΚ 65/Α/6-3-2010)	

Η εξέλιξη των διεθνών τιμών Platts (HCIF/MED), των τιμών διυλιστηρίου και των τιμών λιανικής για το πετρέλαιο κίνησης, καθώς και των αντίστοιχων ενδεικτικών περιθωρίων εμπορίας για το διάστημα των τελευταίων 12 μηνών παρουσιάζονται στο ακόλουθο διάγραμμα:



### 3. β. Χονδρική Τιμή Πώλησης

Ο μέσος όρος της χονδρικής τιμής πώλησης του πετρελαίου κίνησης από τις εταιρείες εμπορίας πετρελαιοειδών για την Παρασκευή 02/08/2013 ήταν 1,315 € ανά λίτρο.

Αναλυτικά, οι μέσες κατώτατες και ανώτατες τιμές χονδρικής, καθώς και η μέση τιμή ανά νομό παρουσιάζονται στον επόμενο πίνακα:

#### Μέσες Τιμές Χονδρικής Πώλησης Πετρελαίου Κίνησης ανά Νομό

Παρασκευή 2 Αυγούστου 2013

ΝΟΜΟΣ	ΜΕΣΗ ΚΑΤΩΤΑΤΗ ΜΕ ΦΠΑ	ΜΕΣΗ ΑΝΩΤΑΤΗ ΜΕ ΦΠΑ	ΜΕΣΗ ΤΙΜΗ ΜΕ ΦΠΑ
ΝΟΜΟΣ ΑΙΤΩΛΙΑΣ ΚΑΙ ΑΚΑΡΝΑΝΙΑΣ	1,281	1,337	<b>1,309</b>
ΝΟΜΟΣ ΑΡΓΟΛΙΔΟΣ	1,283	1,332	<b>1,307</b>
ΝΟΜΟΣ ΑΡΚΑΔΙΑΣ	1,280	1,364	<b>1,322</b>
ΝΟΜΟΣ ΑΡΤΗΣ	1,290	1,366	<b>1,328</b>
ΝΟΜΟΣ ΑΤΤΙΚΗΣ	1,262	1,357	<b>1,310</b>
ΝΟΜΟΣ ΑΧΑΪΑΣ	1,277	1,337	<b>1,307</b>
ΝΟΜΟΣ ΒΟΙΩΤΙΑΣ	1,272	1,337	<b>1,304</b>
ΝΟΜΟΣ ΓΡΕΒΕΝΩΝ	1,297	1,339	<b>1,318</b>
ΝΟΜΟΣ ΔΡΑΜΑΣ	1,300	1,339	<b>1,320</b>
ΝΟΜΟΣ ΔΩΔΕΚΑΝΗΣΟΥ	1,269	1,350	<b>1,310</b>
ΝΟΜΟΣ ΕΒΡΟΥ	1,235	1,375	<b>1,305</b>
ΝΟΜΟΣ ΕΥΒΟΙΑΣ	1,266	1,370	<b>1,318</b>
ΝΟΜΟΣ ΕΥΡΥΤΑΝΙΑΣ	1,323	1,331	<b>1,327</b>



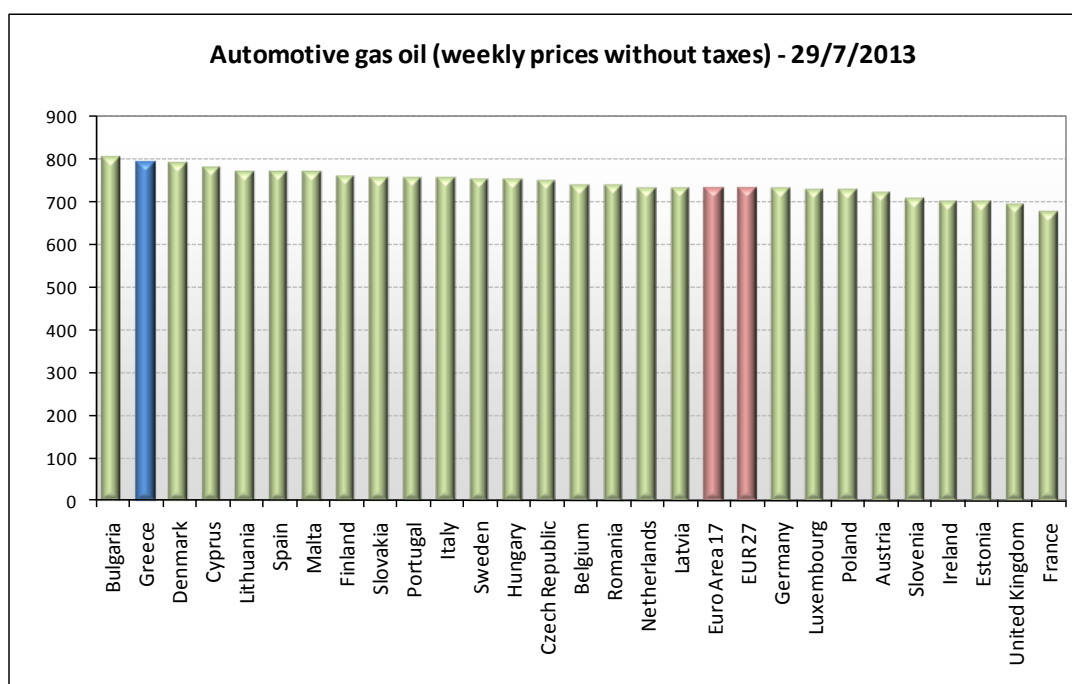
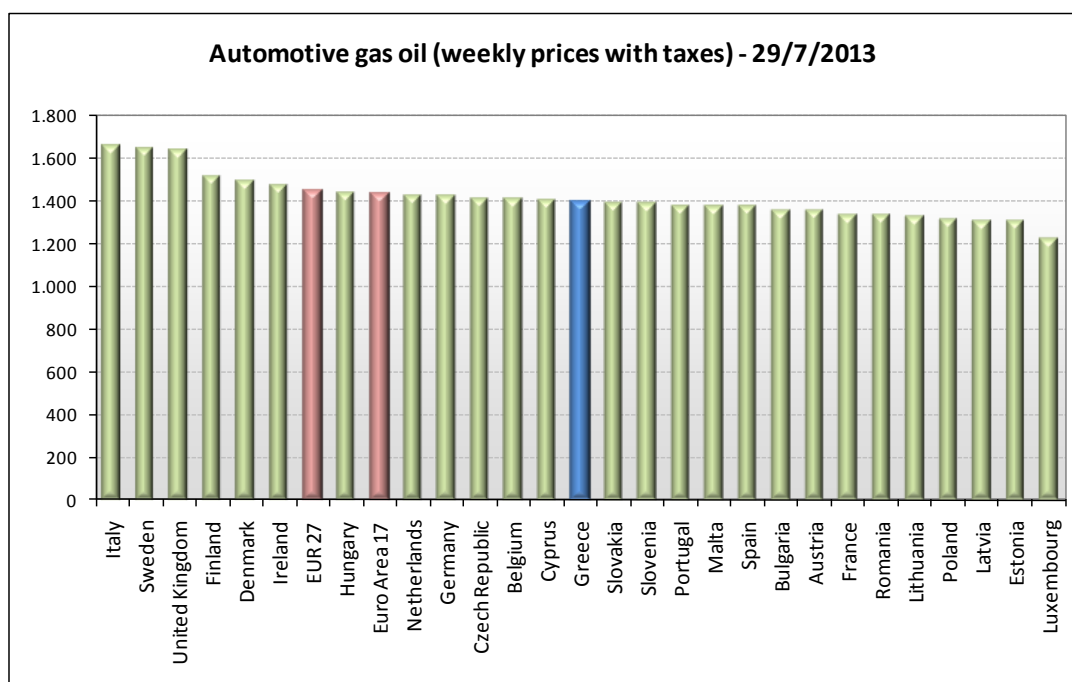
ΝΟΜΟΣ	ΜΕΣΗ ΚΑΤΩΤΑΤΗ ΜΕ ΦΠΑ	ΜΕΣΗ ΑΝΩΤΑΤΗ ΜΕ ΦΠΑ	ΜΕΣΗ ΤΙΜΗ ΜΕ ΦΠΑ
ΝΟΜΟΣ ΖΑΚΥΝΘΟΥ	1,307	1,331	<b>1,319</b>
ΝΟΜΟΣ ΗΛΕΙΑΣ	1,283	1,386	<b>1,335</b>
ΝΟΜΟΣ ΗΜΑΘΙΑΣ	1,282	1,323	<b>1,302</b>
ΝΟΜΟΣ ΗΡΑΚΛΕΙΟΥ	1,309	1,389	<b>1,349</b>
ΝΟΜΟΣ ΘΕΣΣΠΡΩΤΙΑΣ	1,278	1,346	<b>1,312</b>
ΝΟΜΟΣ ΘΕΣΣΑΛΟΝΙΚΗΣ	1,273	1,338	<b>1,306</b>
ΝΟΜΟΣ ΙΩΑΝΝΙΝΩΝ	1,289	1,364	<b>1,326</b>
ΝΟΜΟΣ ΚΑΒΑΛΑΣ	1,288	1,341	<b>1,315</b>
ΝΟΜΟΣ ΚΑΡΔΙΤΣΗΣ	1,282	1,333	<b>1,307</b>
ΝΟΜΟΣ ΚΑΣΤΟΡΙΑΣ	1,293	1,338	<b>1,316</b>
ΝΟΜΟΣ ΚΕΡΚΥΡΑΣ	1,326	1,374	<b>1,350</b>
ΝΟΜΟΣ ΚΕΦΑΛΛΗΝΙΑΣ	1,309	1,393	<b>1,351</b>
ΝΟΜΟΣ ΚΙΛΚΙΣ	1,280	1,333	<b>1,306</b>
ΝΟΜΟΣ ΚΟΖΑΝΗΣ	1,287	1,346	<b>1,316</b>
ΝΟΜΟΣ ΚΟΡΙΝΘΙΑΣ	1,274	1,341	<b>1,307</b>
ΝΟΜΟΣ ΚΥΚΛΑΔΩΝ	1,296	1,362	<b>1,329</b>
ΝΟΜΟΣ ΛΑΚΩΝΙΑΣ	1,281	1,354	<b>1,317</b>
ΝΟΜΟΣ ΛΑΡΙΣΗΣ	1,279	1,333	<b>1,306</b>
ΝΟΜΟΣ ΛΑΣΙΘΙΟΥ	1,331	1,378	<b>1,354</b>
ΝΟΜΟΣ ΛΕΣΒΟΥ	1,265	1,352	<b>1,309</b>
ΝΟΜΟΣ ΛΕΥΚΑΔΟΣ	1,311	1,351	<b>1,331</b>
ΝΟΜΟΣ ΜΑΓΝΗΣΙΑΣ	1,275	1,356	<b>1,315</b>
ΝΟΜΟΣ ΜΕΣΣΗΝΙΑΣ	1,296	1,391	<b>1,344</b>
ΝΟΜΟΣ ΞΑΝΘΗΣ	1,291	1,330	<b>1,311</b>
ΝΟΜΟΣ ΠΕΛΛΗΣ	1,273	1,320	<b>1,296</b>
ΝΟΜΟΣ ΠΙΕΡΙΑΣ	1,275	1,328	<b>1,301</b>
ΝΟΜΟΣ ΠΡΕΒΕΖΗΣ	1,290	1,335	<b>1,312</b>
ΝΟΜΟΣ ΡΕΘΥΜΝΗΣ	1,326	1,375	<b>1,350</b>
ΝΟΜΟΣ ΡΟΔΟΠΗΣ	1,289	1,351	<b>1,320</b>
ΝΟΜΟΣ ΣΑΜΟΥ	1,301	1,336	<b>1,318</b>
ΝΟΜΟΣ ΣΕΡΡΩΝ	1,280	1,323	<b>1,302</b>
ΝΟΜΟΣ ΤΡΙΚΑΛΩΝ	1,274	1,338	<b>1,306</b>
ΝΟΜΟΣ ΦΘΙΩΤΙΔΟΣ	1,279	1,333	<b>1,306</b>
ΝΟΜΟΣ ΦΛΩΡΙΝΗΣ	1,301	1,357	<b>1,329</b>
ΝΟΜΟΣ ΦΩΚΙΔΟΣ	1,292	1,324	<b>1,308</b>
ΝΟΜΟΣ ΧΑΛΚΙΔΙΚΗΣ	1,270	1,347	<b>1,309</b>
ΝΟΜΟΣ ΧΑΝΙΩΝ	1,320	1,408	<b>1,364</b>
ΝΟΜΟΣ ΧΙΟΥ	1,289	1,320	<b>1,305</b>
<b>ΣΤΑΘΜΙΣΜΕΝΟΣ Μ.Ο.</b>	<b>1,279</b>	<b>1,351</b>	<b>1,315</b>

\* Μέσοι όροι ελάχιστων και μέγιστων τιμών χονδρικής όπως υποβάλλονται από τις εταιρείες εμπορίας στο Παρατηρητήριο Τιμών βάσει της ΚΥΑ 978/24-10-2011.

\*\* Η στάθμιση γίνεται βάσει των όγκων πωλήσεων ανά τύπο καυσίμου ανά νομό.

### 3. γ. Συγκριτικά στοιχεία με Ε.Ε.

Οι λιανικές τιμές πετρελαίου κίνησης με φόρους και προ φόρων στις 27 χώρες της Ε.Ε. για τις 29/07/2013 (τελευταία επίσημα στοιχεία) παρουσιάζονται συγκριτικά κατά φθίνουσα σειρά στα παρακάτω διαγράμματα:



Πηγή: European Commission

Αναλυτικά στοιχεία για τις τιμές καυσίμων και τους φόρους στις 27 χώρες της Ε.Ε. παρουσιάζονται στην ιστοσελίδα της Ευρωπαϊκής Επιτροπής:

[http://ec.europa.eu/energy/observatory/oil/bulletin\\_en.htm](http://ec.europa.eu/energy/observatory/oil/bulletin_en.htm)

\*Οι συγκρίσεις των τιμών μεταξύ των διαφόρων χωρών θα πρέπει να γίνονται με ιδιαίτερη προσοχή εξαιτίας των διαφορών στην ποιότητα των προϊόντων, στις πρακτικές μάρκετινγκ, στις δομές της αγοράς και στις καταναλωτικές συνήθειες που επικρατούν σε κάθε χώρα.