

## ΕΒΔΟΜΑΔΙΑΙΟ ΔΕΛΤΙΟ ΕΠΙΣΚΟΠΗΣΗΣ ΤΙΜΩΝ ΚΑΥΣΙΜΩΝ

*Παρασκευή, 02 ΙΟΥΝΙΟΥ 2017*

### 1. Τιμές Παρατηρητηρίου Υγρών Καυσίμων

Οι λιανικές τιμές των υγρών καυσίμων (αμόλυβδη 95 οκτ., σούπερ αμόλυβδη 100 οκτ., σούπερ LRP, πετρέλαιο κίνησης και υγραέριο κίνησης) αναρτώνται αναλυτικά στην ιστοσελίδα του Παρατηρητηρίου Τιμών Υγρών Καυσίμων του Υπουργείου Ανάπτυξης και Ανταγωνιστικότητας [www.fuelprices.gr](http://www.fuelprices.gr), όπου παρουσιάζονται καθημερινά οι ελάχιστες, μέσες και μέγιστες τιμές σε όλους τους Νομούς της χώρας.

### Μέσες τιμές λιανικής πώλησης καυσίμων για όλη την Ελλάδα

*Παρασκευή, 02 ΙΟΥΝΙΟΥ 2017*

Προϊόν	Μέση Τιμή
Αμόλυβδη 95 οκτ.	1,503
Αμόλυβδη 100 οκτ.	1,705
Super	1,658
Diesel Κίνησης	1,257
Diesel Θέρμανσης Κατ'οίκον	-
Υγραέριο κίνησης (Autogas)	0,795

\* Η μέση τιμή πανελλαδικά υπολογίζεται από τον σταθμισμένο μέσο όρο με βάση τους όγκους πωλήσεων ανά τύπο καυσίμου ανά νομό.

\*\* Δεν καταγράφεται κατανάλωση στο πετρέλαιο θέρμανσης για τη χρονική περίοδο 30/4 έως 15/10 κάθε έτους.

Στον παρακάτω πίνακα παρουσιάζονται οι μέσες τιμές λιανικής των υγρών καυσίμων ανά Νομό.

**Μέσες τιμές λιανικής πώλησης καυσίμων ανά νομό  
Παρασκευή, 02 ΙΟΥΝΙΟΥ 2017**

<b>ΝΟΜΟΣ</b>	<b>Αμόλυβδη 95 οκτ.</b>	<b>Αμόλυβδη 100 οκτ.</b>	<b>Super</b>	<b>Diesel Κίνησης</b>	<b>Diesel Θέρμανσης Κατ'οίκον</b>	<b>Υγραέριο κίνησης (Autogas)</b>
ΝΟΜΟΣ ΑΤΤΙΚΗΣ	1,473	1,686	1,636	1,227		0,747
ΝΟΜΟΣ ΑΙΤΩΛΙΑΣ ΚΑΙ ΑΚΑΡΝΑΝΙΑΣ	1,527	1,725	1,659	1,266		0,825
ΝΟΜΟΣ ΑΡΓΟΛΙΔΟΣ	1,485	1,685	1,708	1,234		0,782
ΝΟΜΟΣ ΑΡΚΑΔΙΑΣ	1,545	1,737	1,900	1,284		0,829
ΝΟΜΟΣ ΑΡΤΗΣ	1,493	1,655		1,254		0,777
ΝΟΜΟΣ ΑΧΑΪΑΣ	1,485	1,713	1,689	1,263		0,842
ΝΟΜΟΣ ΒΟΙΩΤΙΑΣ	1,502	1,741	1,665	1,245		0,796
ΝΟΜΟΣ ΓΡΕΒΕΝΩΝ	1,544	1,772		1,286		0,843
ΝΟΜΟΣ ΔΡΑΜΑΣ	1,486	1,707		1,225		0,810
ΝΟΜΟΣ ΔΩΔΕΚΑΝΗΣΟΥ	1,647	1,850		1,350		1,010
ΝΟΜΟΣ ΕΒΡΟΥ	1,529	1,717		1,271		0,827
ΝΟΜΟΣ ΕΥΒΟΙΑΣ	1,518	1,711	1,568	1,265		0,836
ΝΟΜΟΣ ΕΥΡΥΤΑΝΙΑΣ	1,600	1,778		1,332		0,805
ΝΟΜΟΣ ΖΑΚΥΝΘΟΥ	1,549	1,715		1,266		0,943
ΝΟΜΟΣ ΗΛΕΙΑΣ	1,525	1,693	1,619	1,255		0,821
ΝΟΜΟΣ ΗΜΑΘΙΑΣ	1,486	1,692		1,242		0,753
ΝΟΜΟΣ ΗΡΑΚΛΕΙΟΥ	1,569	1,744		1,302		0,890
ΝΟΜΟΣ ΘΕΣΠΡΩΤΙΑΣ	1,536	1,776		1,279		0,798
ΝΟΜΟΣ ΘΕΣΣΑΛΟΝΙΚΗΣ	1,473	1,680		1,223		0,797
ΝΟΜΟΣ ΙΩΑΝΝΙΝΩΝ	1,484	1,800	1,224	1,265		0,794
ΝΟΜΟΣ ΚΑΒΑΛΑΣ	1,524	1,756		1,265		0,823
ΝΟΜΟΣ ΚΑΡΔΙΤΣΗΣ	1,514	1,684		1,251		0,765
ΝΟΜΟΣ ΚΑΣΤΟΡΙΑΣ	1,528	1,749		1,269		0,793
ΝΟΜΟΣ ΚΕΡΚΥΡΑΣ	1,550	1,769		1,288		0,912
ΝΟΜΟΣ ΚΕΦΑΛΛΗΝΙΑΣ	1,616	1,775		1,339		
ΝΟΜΟΣ ΚΙΛΚΙΣ	1,507	1,775		1,231		0,781
ΝΟΜΟΣ ΚΟΖΑΝΗΣ	1,501	1,679		1,262		0,727
ΝΟΜΟΣ ΚΟΡΙΝΘΙΑΣ	1,504	1,697	1,619	1,252		0,804
ΝΟΜΟΣ ΚΥΚΛΑΔΩΝ	1,792	1,914	1,870	1,471		0,947
ΝΟΜΟΣ ΛΑΚΩΝΙΑΣ	1,522	1,711	1,580	1,254		0,818
ΝΟΜΟΣ ΛΑΡΙΣΗΣ	1,499	1,696	1,548	1,241		0,759
ΝΟΜΟΣ ΛΑΣΙΘΙΟΥ	1,579	1,768	1,685	1,290		0,881
ΝΟΜΟΣ ΛΕΣΒΟΥ	1,567	1,755		1,303		0,900
ΝΟΜΟΣ ΛΕΥΚΑΔΟΣ	1,557	1,751	1,640	1,280		0,788
ΝΟΜΟΣ ΜΑΓΝΗΣΙΑΣ	1,553	1,725		1,293		0,824
ΝΟΜΟΣ ΜΕΣΣΗΝΙΑΣ	1,537	1,720		1,262		0,814
ΝΟΜΟΣ ΞΑΝΘΗΣ	1,478	1,697		1,225		0,685
ΝΟΜΟΣ ΠΕΛΛΗΣ	1,493	1,665		1,237		0,759
ΝΟΜΟΣ ΠΙΕΡΙΑΣ	1,499	1,701		1,229		0,791
ΝΟΜΟΣ ΠΡΕΒΕΖΗΣ	1,515	1,704		1,253		0,755
ΝΟΜΟΣ ΡΕΘΥΜΝΗΣ	1,574	1,754		1,302		0,898
ΝΟΜΟΣ ΡΟΔΟΠΗΣ	1,509	1,652		1,235		0,824
ΝΟΜΟΣ ΣΑΜΟΥ	1,665	1,800		1,374		0,877
ΝΟΜΟΣ ΣΕΡΡΩΝ	1,485	1,683		1,218		0,842
ΝΟΜΟΣ ΤΡΙΚΑΛΩΝ	1,524	1,700		1,269		0,767
ΝΟΜΟΣ ΦΘΙΩΤΙΔΟΣ	1,519	1,761	1,590	1,250		0,806
ΝΟΜΟΣ ΦΛΩΡΙΝΗΣ	1,528	1,716		1,260		0,823
ΝΟΜΟΣ ΦΩΚΙΔΟΣ	1,553	1,763		1,290		0,839
ΝΟΜΟΣ ΧΑΛΚΙΔΙΚΗΣ	1,535	1,708		1,265		0,813
ΝΟΜΟΣ ΧΑΝΙΩΝ	1,556	1,763		1,292		0,911
ΝΟΜΟΣ ΧΙΟΥ	1,579	1,768	1,934	1,292		

## 2. Απλή Αμόλυβδη Βενζίνη 95 οκτανίων

### 2. α. Διαμόρφωση τιμής

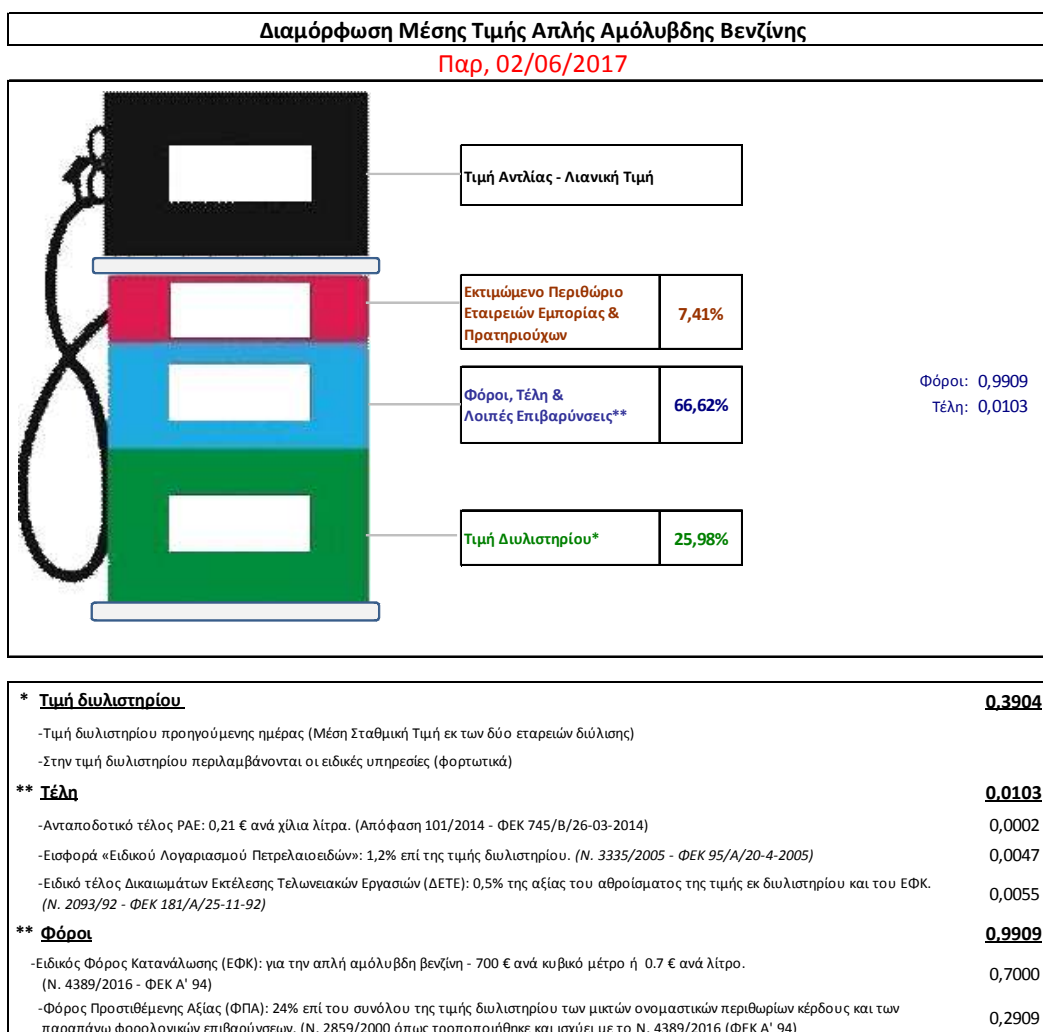
Η τιμή διυλιστηρίου της απλής αμόλυβδης βενζίνης 95 οκτανίων για την Πέμπτη 01/06/2017 διαμορφώθηκε στα 0,3904 € ανά λίτρο. Σε σχέση με την τιμή διυλιστηρίου της προηγούμενης εβδομάδας (25/05/2017) σημειώθηκε μείωση κατά 0,0115 ανά λίτρο (1,15 λεπτά).

Οι φόροι, τα τέλη και οι λοιπές επιβαρύνσεις αντιστοιχούν σε 1,0013 € ανά λίτρο.

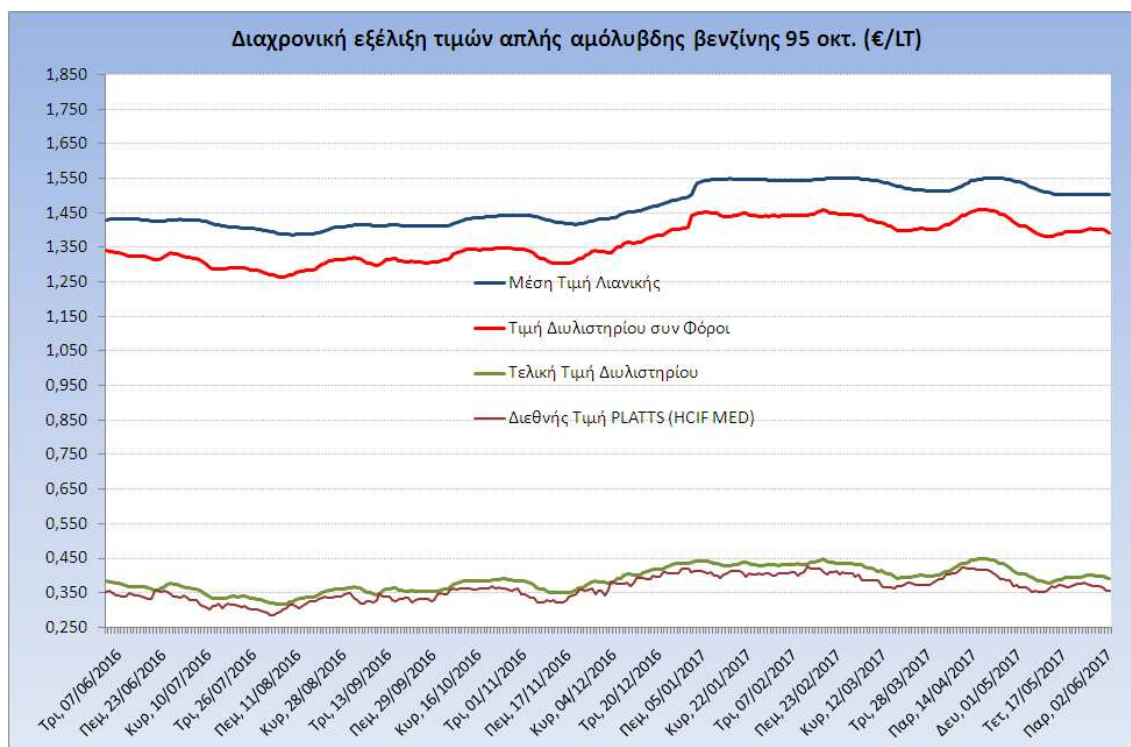
Η μέση τιμή λιανικής της απλής αμόλυβδης βενζίνης 95 οκτανίων για την Παρασκευή 02/06/2017 διαμορφώθηκε στα 1,5030 € ανά λίτρο. Σε σχέση με την τιμή της προηγούμενης εβδομάδας (26/05/2017) σημειώθηκε μείωση κατά 0,001 ανά λίτρο (0,1 λεπτά).

Το εκτιμώμενο περιθώριο των πρατηριούχων και των εταιρειών εμπορίας υπολογίζεται κατά μέσο όρο στα 0,1113 ανά λίτρο (11,13 λεπτά).

Η τελική τιμή λιανικής διαμορφώνεται από την τιμή διυλιστηρίου κατά 25,98%, από τους φόρους (σταθερούς και μεταβλητούς) κατά 66.62%, και από τα εκτιμώμενα περιθώρια των εταιρειών εμπορίας, των μεταφορέων υγρών καυσίμων και των πρατηρίων κατά 7,41% (βλ. παρακάτω πίνακα).



Η εξέλιξη των διεθνών τιμών Platts (HCIF/MED), των τιμών διωλιστηρίου και των τιμών λιανικής της απλής αμόλυβδη βενζίνη 95 οκτ., καθώς και των αντίστοιχων ενδεικτικών περιθωρίων εμπορίας για το διάστημα των τελευταίων 12 μηνών παρουσιάζονται στο ακόλουθο διάγραμμα:



## 2. β. Χονδρική Τιμή Πώλησης

Ο μέσος όρος της χονδρικής τιμής πώλησης της απλής αμόλυβδη βενζίνης 95 οκτανίων από τις εταιρείες εμπορίας πετρελαιοειδών για την Παρασκευή 02/06/2017 ήταν 1,420 € ανά λίτρο.

Αναλυτικά, οι μέσες κατώτατες και ανώτατες τιμές χονδρικής, καθώς και η μέση τιμή ανά νομό παρουσιάζονται στον επόμενο πίνακα:

### Μέσες Τιμές Χονδρικής Πώλησης Απλής Αμόλυβδη Βενζίνης ανά Νομό Παρασκευή, 02 ΙΟΥΝΙΟΥ 2017

ΝΟΜΟΣ	ΜΕΣΗ ΚΑΤΩΤΑΤΗ ΜΕ ΦΠΑ	ΜΕΣΗ ΑΝΩΤΑΤΗ ΜΕ ΦΠΑ	ΜΕΣΗ ΤΙΜΗ ΜΕ ΦΠΑ
ΝΟΜΟΣ ΑΙΤΩΛΙΑΣ ΚΑΙ ΑΚΑΡΝΑΝΙΑΣ	1,366	1,450	<b>1,408</b>
ΝΟΜΟΣ ΑΡΓΟΛΙΔΟΣ	1,382	1,436	<b>1,409</b>
ΝΟΜΟΣ ΑΡΚΑΔΙΑΣ	1,373	1,430	<b>1,401</b>
ΝΟΜΟΣ ΑΡΤΗΣ	1,378	1,423	<b>1,401</b>
ΝΟΜΟΣ ΑΤΤΙΚΗΣ	1,354	1,517	<b>1,435</b>
ΝΟΜΟΣ ΑΧΑΪΑΣ	1,368	1,423	<b>1,396</b>
ΝΟΜΟΣ ΒΟΙΩΤΙΑΣ	1,371	1,457	<b>1,414</b>
ΝΟΜΟΣ ΓΡΕΒΕΝΩΝ	1,395	1,422	<b>1,409</b>
ΝΟΜΟΣ ΔΡΑΜΑΣ	1,372	1,418	<b>1,395</b>
ΝΟΜΟΣ ΔΩΔΕΚΑΝΗΣΟΥ	1,380	1,515	<b>1,448</b>
ΝΟΜΟΣ ΕΒΡΟΥ	1,381	1,437	<b>1,409</b>
ΝΟΜΟΣ ΕΥΒΟΙΑΣ	1,368	1,464	<b>1,416</b>

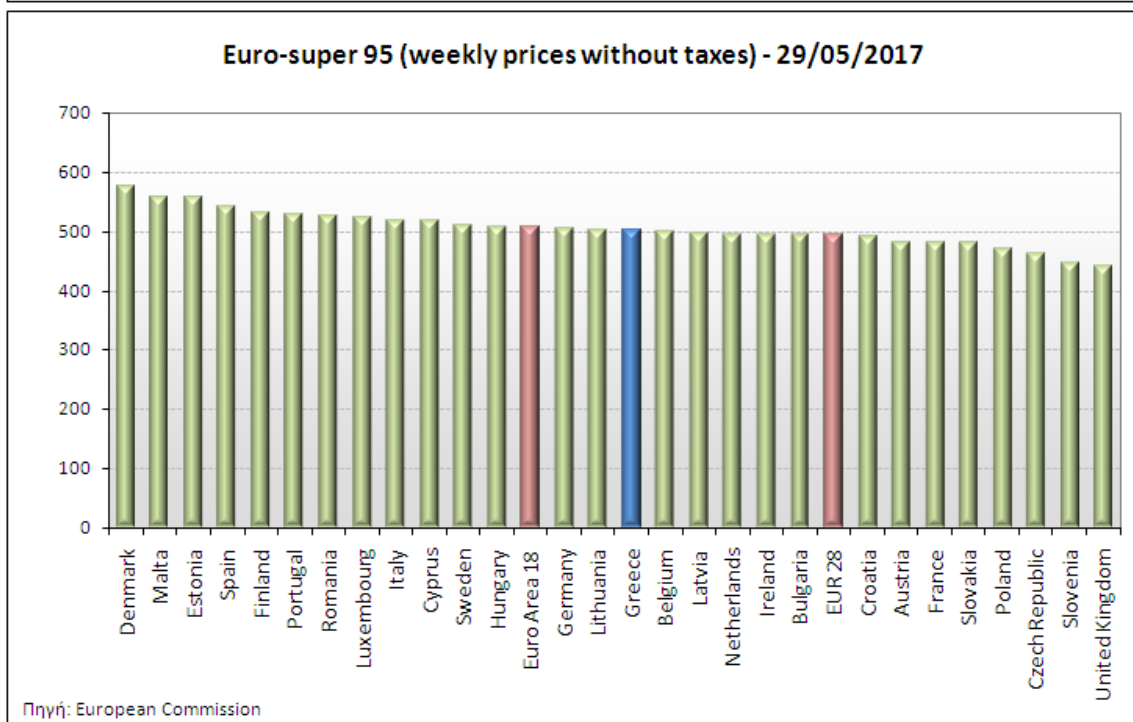
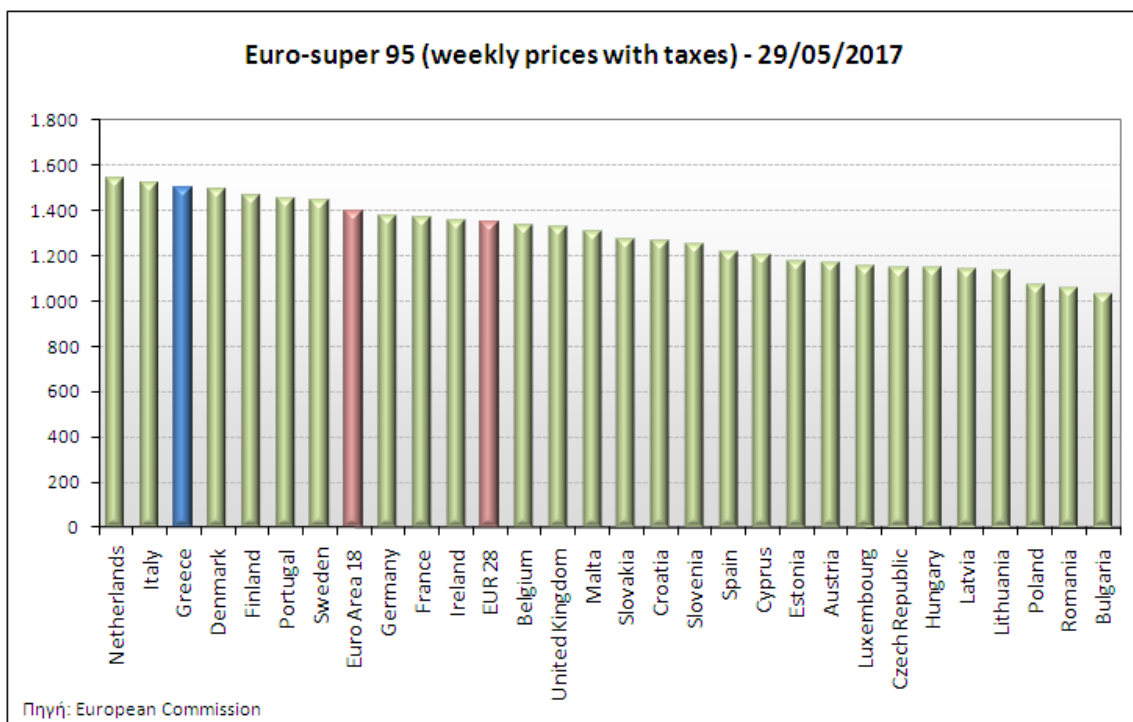
ΝΟΜΟΣ	ΜΕΣΗ ΚΑΤΩΤΑΤΗ ΜΕ ΦΠΑ	ΜΕΣΗ ΑΝΩΤΑΤΗ ΜΕ ΦΠΑ	ΜΕΣΗ ΤΙΜΗ ΜΕ ΦΠΑ
ΝΟΜΟΣ ΕΥΡΥΤΑΝΙΑΣ	1,414	1,424	1,419
ΝΟΜΟΣ ΖΑΚΥΝΘΟΥ	1,388	1,428	1,408
ΝΟΜΟΣ ΗΛΕΙΑΣ	1,393	1,442	1,417
ΝΟΜΟΣ ΗΜΑΘΙΑΣ	1,369	1,401	1,385
ΝΟΜΟΣ ΗΡΑΚΛΕΙΟΥ	1,406	1,493	1,449
ΝΟΜΟΣ ΘΕΣΠΡΩΤΙΑΣ	1,378	1,423	1,401
ΝΟΜΟΣ ΘΕΣΣΑΛΟΝΙΚΗΣ	1,364	1,408	1,386
ΝΟΜΟΣ ΙΩΑΝΝΙΝΩΝ	1,372	1,432	1,402
ΝΟΜΟΣ ΚΑΒΑΛΑΣ	1,371	1,448	1,410
ΝΟΜΟΣ ΚΑΡΔΙΤΣΗΣ	1,381	1,442	1,412
ΝΟΜΟΣ ΚΑΣΤΟΡΙΑΣ	1,380	1,425	1,402
ΝΟΜΟΣ ΚΕΡΚΥΡΑΣ	1,403	1,475	1,439
ΝΟΜΟΣ ΚΕΦΑΛΛΗΝΙΑΣ	1,395	1,467	1,431
ΝΟΜΟΣ ΚΙΛΚΙΣ	1,374	1,404	1,389
ΝΟΜΟΣ ΚΟΖΑΝΗΣ	1,366	1,437	1,402
ΝΟΜΟΣ ΚΟΡΙΝΘΙΑΣ	1,367	1,440	1,403
ΝΟΜΟΣ ΚΥΚΛΑΔΩΝ	1,405	1,553	1,479
ΝΟΜΟΣ ΛΑΚΩΝΙΑΣ	1,387	1,436	1,412
ΝΟΜΟΣ ΛΑΡΙΣΗΣ	1,365	1,446	1,406
ΝΟΜΟΣ ΛΑΣΙΘΙΟΥ	1,423	1,510	1,467
ΝΟΜΟΣ ΛΕΣΒΟΥ	1,329	1,436	1,382
ΝΟΜΟΣ ΛΕΥΚΑΔΟΣ	1,374	1,439	1,406
ΝΟΜΟΣ ΜΑΓΝΗΣΙΑΣ	1,355	1,512	1,434
ΝΟΜΟΣ ΜΕΣΣΗΝΙΑΣ	1,404	1,439	1,421
ΝΟΜΟΣ ΞΑΝΘΗΣ	1,368	1,445	1,407
ΝΟΜΟΣ ΠΕΛΛΗΣ	1,371	1,421	1,396
ΝΟΜΟΣ ΠΙΕΡΙΑΣ	1,375	1,449	1,412
ΝΟΜΟΣ ΠΡΕΒΕΖΗΣ	1,396	1,411	1,404
ΝΟΜΟΣ ΡΕΘΥΜΝΗΣ	1,432	1,487	1,459
ΝΟΜΟΣ ΡΟΔΟΠΗΣ	1,373	1,422	1,398
ΝΟΜΟΣ ΣΑΜΟΥ	1,445	1,555	1,500
ΝΟΜΟΣ ΣΕΡΡΩΝ	1,371	1,429	1,400
ΝΟΜΟΣ ΤΡΙΚΑΛΩΝ	1,373	1,451	1,412
ΝΟΜΟΣ ΦΘΙΩΤΙΔΟΣ	1,377	1,442	1,409
ΝΟΜΟΣ ΦΛΩΡΙΝΗΣ	1,371	1,405	1,388
ΝΟΜΟΣ ΦΩΚΙΔΟΣ	1,394	1,446	1,420
ΝΟΜΟΣ ΧΑΛΚΙΔΙΚΗΣ	1,368	1,449	1,409
ΝΟΜΟΣ ΧΑΝΙΩΝ	1,418	1,489	1,453
ΝΟΜΟΣ ΧΙΟΥ	1,357	1,428	1,393
<b>ΣΤΑΘΜΙΣΜΕΝΟΣ Μ.Ο.</b>	<b>1,368</b>	<b>1,473</b>	<b>1,420</b>

\* Μέσοι όροι ελάχιστων και μέγιστων τιμών χονδρικής όπως υποβάλλονται από τις εταιρείες εμπορίας στο Παρατηρητήριο Τιμών βάσει της ΚΥΑ 978/24-10-2011.

\*\* Η στάθμιση γίνεται βάσει των όγκων πωλήσεων ανά τύπο καυσίμου ανά νομό.

## 2. γ. Συγκριτικά στοιχεία με Ε.Ε.

Οι λιανικές τιμές αμόλυβδης βενζίνης με φόρους και προ φόρων στις 28 χώρες της Ε.Ε. για τις 29/05/2017 (τελευταία επίσημα στοιχεία) παρουσιάζονται συγκριτικά κατά φθίνουσα σειρά στα παρακάτω διαγράμματα:



Αναλυτικά στοιχεία για τις τιμές καυσίμων και τους φόρους στις 28 χώρες της Ε.Ε. παρουσιάζονται στην ιστοσελίδα της Ευρωπαϊκής Επιτροπής: \*Οι συγκρίσεις των τιμών μεταξύ των διαφόρων χωρών θα πρέπει να γίνονται με ιδιαίτερη προσοχή εξαιτίας των διαφορών στην ποιότητα των προϊόντων, στις πρακτικές μάρκετινγκ, στις δομές της αγοράς και στις καταναλωτικές συνήθειες που επικρατούν σε κάθε χώρα.

### 3. Πετρέλαιο Κίνησης (Biodiesel)

#### 3. α. Διαμόρφωση τιμής

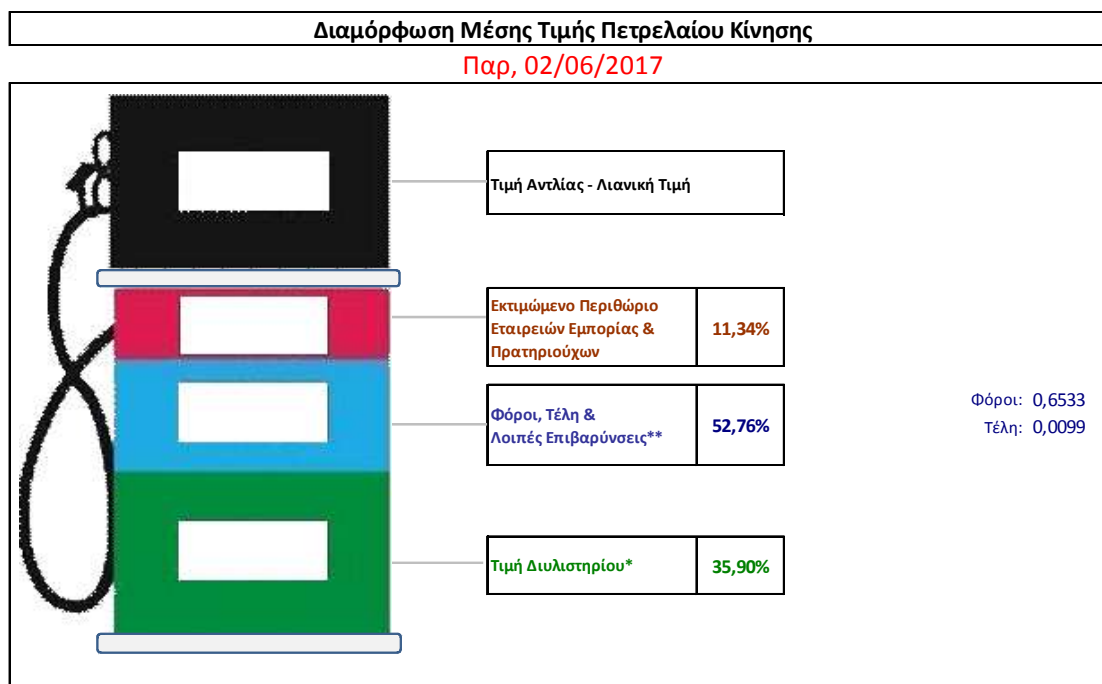
Η τιμή διυλιστηρίου του πετρελαίου κίνησης για την Πέμπτη 01/06/2017 διαμορφώθηκε στα 0,4513€ ανά λίτρο. Σε σχέση με την τιμή διυλιστηρίου της προηγούμενης εβδομάδας (25/05/2017) σημειώθηκε μείωση κατά 0,0137 ανά λίτρο (1,37 λεπτά).

Οι φόροι, τα τέλη και οι λοιπές επιβαρύνσεις αντιστοιχούν σε 0,6632 € ανά λίτρο.

Η μέση τιμή λιανικής του πετρελαίου κίνησης για την Παρασκευή 02/06/2017 διαμορφώθηκε στα 1,2570 € ανά λίτρο. Σε σχέση με την τιμή της προηγούμενης εβδομάδας (26/05/2017) δεν σημειώθηκε καμία αλλαγή.

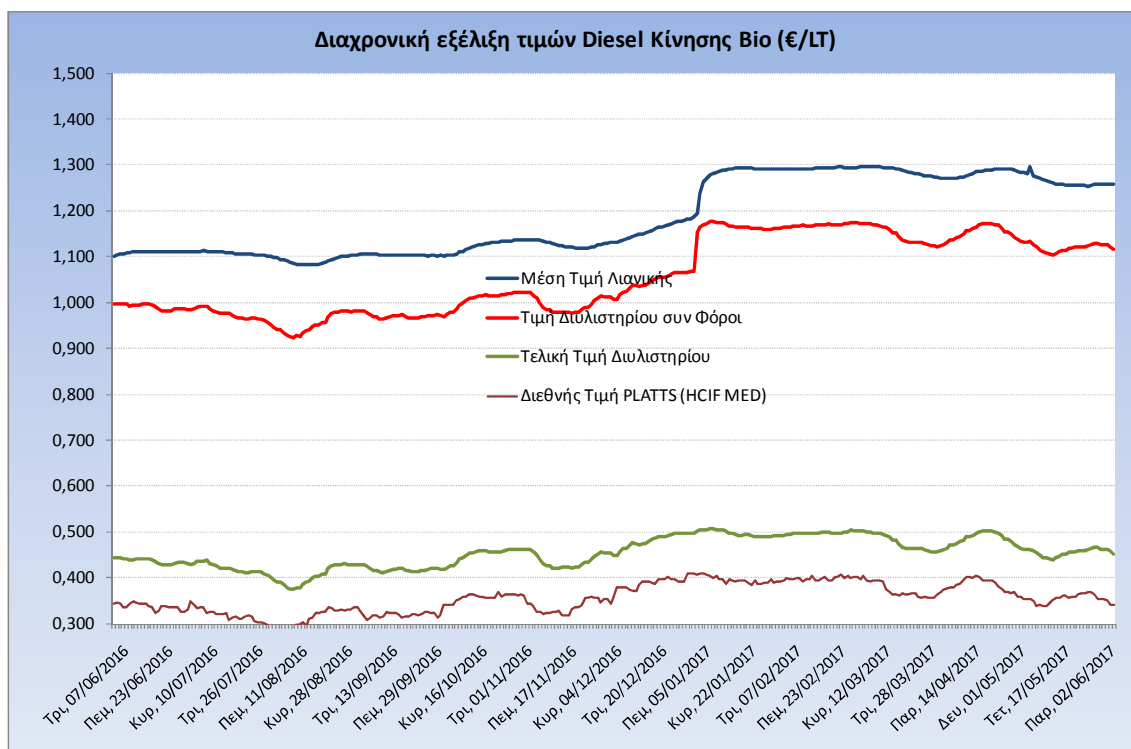
Το εκτιμώμενο περιθώριο των πρατηριούχων και των εταιρειών εμπορίας υπολογίζεται κατά μέσο όρο στα 0,1425€ ανά λίτρο (14,25 λεπτά).

Η τελική τιμή λιανικής διαμορφώνεται από την τιμή διυλιστηρίου κατά 35,90%, από τους φόρους σταθερούς και μεταβλητούς) κατά 52,76%, και από τα εκτιμώμενα περιθώρια των εταιρειών εμπορίας, των μεταφορέων υγρών καυσίμων και των πρατηρίων κατά 11,34% (βλ. παρακάτω πίνακα).



<b>* Τιμή διυλιστηρίου</b>	<b>0,4513</b>
-Τιμή διυλιστηρίου προηγούμενης ημέρας (Μέση Σταθμική Τιμή εκ των δύο εταιρειών διύλισης)	
-Στην τιμή διυλιστηρίου περιλαμβάνονται οι ειδικές υπηρεσίες (φορτωτικά)	
<b>** Τέλη</b>	<b>0,0099</b>
-Ανταποδοτικό τέλος ΡΑΕ: 0,21 € ανά χιλία λίτρα. (Απόφαση 101/2014 - ΦΕΚ 745/Β/26-03-2014)	
-Εισφορά «Ειδικού Λογαριασμού Πετρελαιοειδών»: 1,2% επί της τιμής διυλιστηρίου. (Ν. 3335/2005 - ΦΕΚ 95/Α/20-4-2005)	
-Ειδικό τέλος Δικαιωμάτων Εκτέλεσης Τελωνειακών Εργασιών (ΔΕΤΕ): 0,5% της αξίας του αθροίσματος της τιμής εκ διυλιστηρίου και του ΕΦΚ. (Ν. 2093/92 - ΦΕΚ 181/Α/25-11-92)	
<b>** Φόροι</b>	<b>0,6533</b>
-Ειδικός Φόρος Κατανάλωσης (ΕΦΚ): για το πετρέλαιο κίνησης - 410 € ανά κυβικό μέτρο ή 0,41 € ανά λίτρο. (Ν. 4389/2016 - ΦΕΚ Α' 94)	
-Φόρος Προστιθέμενης Αξίας (ΦΠΑ): 24% επί του συνόλου της τιμής διυλιστηρίου των μικτών ονομαστικών περιθωρίων κέρδους και των παραπάνω φορολογικών επιβαρύνσεων. (Ν. 2859/2000 όπως τροποποιήθηκε και ισχύει με το Ν. 4389/2016 (ΦΕΚ Α' 94)	

Η εξέλιξη των διεθνών τιμών Platts (HCIF/MED), των τιμών διυλιστηρίου και των τιμών λιανικής για το πετρέλαιο κίνησης, καθώς και των αντίστοιχων ενδεικτικών περιθωρίων εμπορίας για το διάστημα των τελευταίων 12 μηνών παρουσιάζονται στο ακόλουθο διάγραμμα:



### 3. β. Χονδρική Τιμή Πώλησης

Ο μέσος όρος της χονδρικής τιμής πώλησης του πετρελαίου κίνησης από τις εταιρείες εμπορίας πετρελαιοειδών για την Παρασκευή 02/06/2017 ήταν 1,128 € ανά λίτρο.

Αναλυτικά, οι μέσες κατώτατες και ανώτατες τιμές χονδρικής, καθώς και η μέση τιμή ανά νομό παρουσιάζονται στον επόμενο πίνακα:

#### Μέσες Τιμές Χονδρικής Πώλησης Πετρελαίου Κίνησης ανά Νομό Παρασκευή 02 ΙΟΥΝΙΟΥ 2017

ΝΟΜΟΣ	ΜΕΣΗ ΚΑΤΩΤΑΤΗ ΜΕ ΦΠΑ	ΜΕΣΗ ΑΝΩΤΑΤΗ ΜΕ ΦΠΑ	ΜΕΣΗ ΤΙΜΗ ΜΕ ΦΠΑ
ΝΟΜΟΣ ΑΙΤΩΛΙΑΣ ΚΑΙ ΑΚΑΡΝΑΝΙΑΣ	1,081	1,178	<b>1,130</b>
ΝΟΜΟΣ ΑΡΓΟΛΙΔΟΣ	1,099	1,158	<b>1,129</b>
ΝΟΜΟΣ ΑΡΚΑΔΙΑΣ	1,088	1,148	<b>1,118</b>
ΝΟΜΟΣ ΑΡΤΗΣ	1,092	1,139	<b>1,116</b>
ΝΟΜΟΣ ΑΤΤΙΚΗΣ	1,070	1,198	<b>1,134</b>
ΝΟΜΟΣ ΑΧΑΪΑΣ	1,077	1,166	<b>1,121</b>
ΝΟΜΟΣ ΒΟΙΩΤΙΑΣ	1,079	1,170	<b>1,124</b>
ΝΟΜΟΣ ΓΡΕΒΕΝΩΝ	1,115	1,141	<b>1,128</b>
ΝΟΜΟΣ ΔΡΑΜΑΣ	1,089	1,133	<b>1,111</b>
ΝΟΜΟΣ ΔΩΔΕΚΑΝΗΣΟΥ	1,083	1,213	<b>1,148</b>
ΝΟΜΟΣ ΕΒΡΟΥ	1,093	1,155	<b>1,124</b>



ΝΟΜΟΣ	ΜΕΣΗ ΚΑΤΩΤΑΤΗ ΜΕ ΦΠΑ	ΜΕΣΗ ΑΝΩΤΑΤΗ ΜΕ ΦΠΑ	ΜΕΣΗ ΤΙΜΗ ΜΕ ΦΠΑ
ΝΟΜΟΣ ΕΥΒΟΙΑΣ	1,081	1,182	1,131
ΝΟΜΟΣ ΕΥΡΥΤΑΝΙΑΣ	1,141	1,148	1,145
ΝΟΜΟΣ ΖΑΚΥΝΘΟΥ	1,101	1,167	1,134
ΝΟΜΟΣ ΗΛΕΙΑΣ	1,102	1,170	1,136
ΝΟΜΟΣ ΗΜΑΘΙΑΣ	1,078	1,141	1,109
ΝΟΜΟΣ ΗΡΑΚΛΕΙΟΥ	1,113	1,205	1,159
ΝΟΜΟΣ ΘΕΣΠΡΩΤΙΑΣ	1,083	1,151	1,117
ΝΟΜΟΣ ΘΕΣΣΑΛΟΝΙΚΗΣ	1,078	1,145	1,112
ΝΟΜΟΣ ΙΩΑΝΝΙΝΩΝ	1,085	1,168	1,126
ΝΟΜΟΣ ΚΑΒΑΛΑΣ	1,077	1,161	1,119
ΝΟΜΟΣ ΚΑΡΔΙΤΣΗΣ	1,089	1,166	1,127
ΝΟΜΟΣ ΚΑΣΤΟΡΙΑΣ	1,100	1,158	1,129
ΝΟΜΟΣ ΚΕΡΚΥΡΑΣ	1,106	1,170	1,138
ΝΟΜΟΣ ΚΕΦΑΛΛΗΝΙΑΣ	1,112	1,206	1,159
ΝΟΜΟΣ ΚΙΛΚΙΣ	1,084	1,108	1,096
ΝΟΜΟΣ ΚΟΖΑΝΗΣ	1,081	1,148	1,115
ΝΟΜΟΣ ΚΟΡΙΝΘΙΑΣ	1,081	1,166	1,123
ΝΟΜΟΣ ΚΥΚΛΑΔΩΝ	1,105	1,249	1,177
ΝΟΜΟΣ ΛΑΚΩΝΙΑΣ	1,094	1,158	1,126
ΝΟΜΟΣ ΛΑΡΙΣΗΣ	1,080	1,149	1,114
ΝΟΜΟΣ ΛΑΣΙΘΙΟΥ	1,137	1,183	1,160
ΝΟΜΟΣ ΛΕΣΒΟΥ	1,096	1,197	1,147
ΝΟΜΟΣ ΛΕΥΚΑΔΟΣ	1,092	1,149	1,121
ΝΟΜΟΣ ΜΑΓΝΗΣΙΑΣ	1,070	1,206	1,138
ΝΟΜΟΣ ΜΕΣΣΗΝΙΑΣ	1,115	1,186	1,150
ΝΟΜΟΣ ΞΑΝΘΗΣ	1,079	1,154	1,116
ΝΟΜΟΣ ΠΕΛΛΗΣ	1,086	1,137	1,112
ΝΟΜΟΣ ΠΙΕΡΙΑΣ	1,090	1,135	1,113
ΝΟΜΟΣ ΠΡΕΒΕΖΗΣ	1,102	1,151	1,127
ΝΟΜΟΣ ΡΕΘΥΜΝΗΣ	1,147	1,198	1,173
ΝΟΜΟΣ ΡΟΔΟΠΗΣ	1,082	1,158	1,120
ΝΟΜΟΣ ΣΑΜΟΥ	1,158	1,229	1,193
ΝΟΜΟΣ ΣΕΡΡΩΝ	1,091	1,128	1,109
ΝΟΜΟΣ ΤΡΙΚΑΛΩΝ	1,079	1,155	1,117
ΝΟΜΟΣ ΦΘΙΩΤΙΔΟΣ	1,083	1,149	1,116
ΝΟΜΟΣ ΦΛΩΡΙΝΗΣ	1,101	1,143	1,122
ΝΟΜΟΣ ΦΩΚΙΔΟΣ	1,109	1,157	1,133
ΝΟΜΟΣ ΧΑΛΚΙΔΙΚΗΣ	1,081	1,152	1,117
ΝΟΜΟΣ ΧΑΝΙΩΝ	1,121	1,188	1,154
ΝΟΜΟΣ ΧΙΟΥ	1,091	1,151	1,121
<b>ΣΤΑΘΜΙΣΜΕΝΟΣ Μ.Ο.</b>	<b>1,085</b>	<b>1,171</b>	<b>1,128</b>

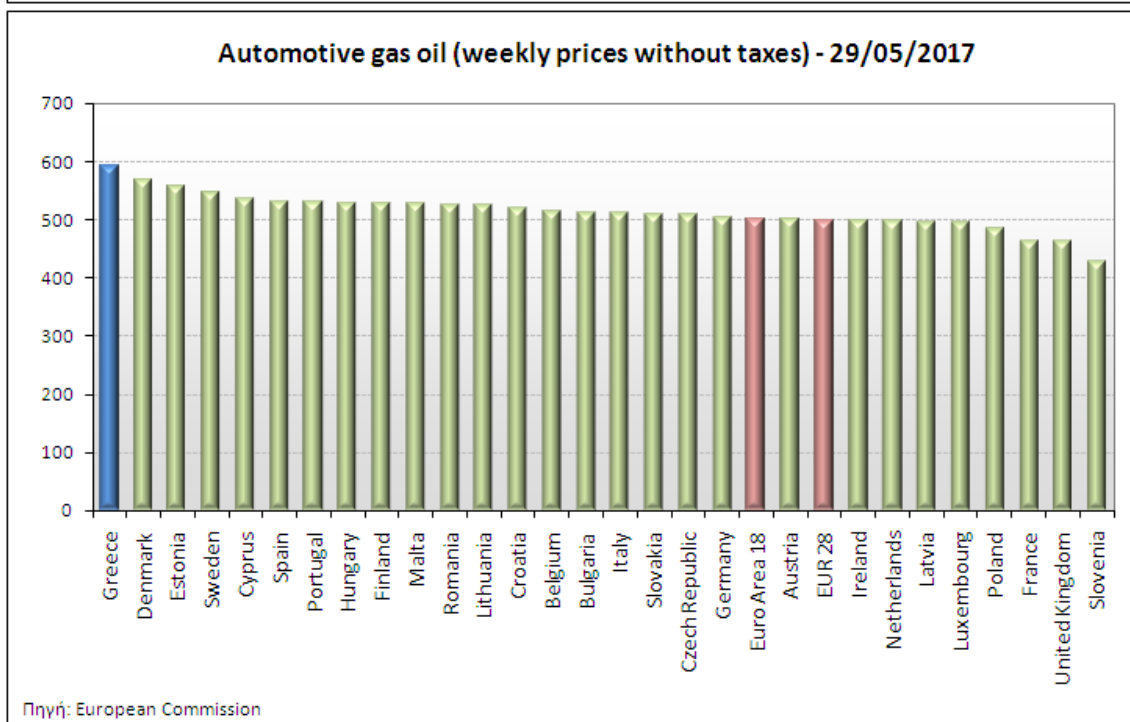
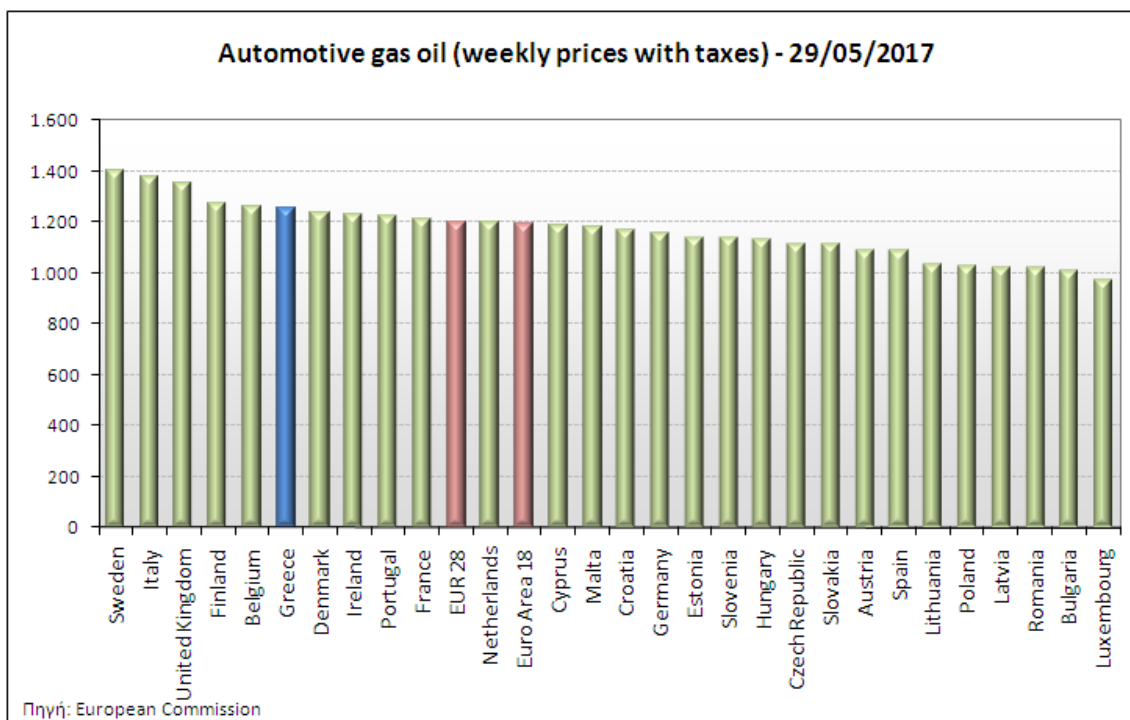
\* Μέσοι όροι ελάχιστων και μέγιστων τιμών χονδρικής όπως υποβάλλονται από τις εταιρείες εμπορίας στο Παρατηρητήριο Τιμών βάσει της ΚΥΑ 978/24-10-2011.

\*\* Η στάθμιση γίνεται βάσει των όγκων πωλήσεων ανά τύπο καυσίμου ανά νομό.

### 3. γ. Συγκριτικά στοιχεία με Ε.Ε.

Οι λιανικές τιμές πετρελαίου κίνησης με φόρους και προ φόρων στις 28 χώρες της Ε.Ε. για τις 29/05/2017 (τελευταία επίσημα στοιχεία) παρουσιάζονται συγκριτικά κατά φθίνουσα σειρά

Στα παρακάτω διαγράμματα:



Αναλυτικά στοιχεία για τις τιμές καυσίμων και τους φόρους στις 28 χώρες της Ε.Ε. παρουσιάζονται στην ιστοσελίδα της Ευρωπαϊκής Επιτροπής: [http://ec.europa.eu/energy/observatory/oil/bulletin\\_en.htm](http://ec.europa.eu/energy/observatory/oil/bulletin_en.htm)

\*Οι συγκρίσεις των τιμών μεταξύ των διαφόρων χωρών θα πρέπει να γίνονται με ιδιαίτερη προσοχή εξαιτίας των διαφορών στην ποιότητα των προϊόντων, στις πρακτικές μάρκετινγκ, στις δομές της αγοράς και στις καταναλωτικές συνήθειες που επικρατούν σε κάθε χώρα.