



ΕΛΛΗΝΙΚΗ ΔΗΜΟΚΡΑΤΙΑ

ΥΠΟΥΡΓΕΙΟ ΑΝΑΠΤΥΞΗΣ ΚΑΙ ΑΝΤΑΓΩΝΙΣΤΙΚΟΤΗΤΑΣ

ΓΕΝΙΚΗ ΓΡΑΜΜΑΤΕΙΑ ΚΑΤΑΝΑΛΩΤΗ

Δ/ΝΣΗ ΠΑΡΑΤΗΡΗΤΗΡΙΟΥ ΤΙΜΩΝ ΚΑΙ ΤΙΜΟΛΗΨΙΩΝ

ΠΑΡΑΤΗΡΗΤΗΡΙΟ ΤΙΜΩΝ ΥΓΡΩΝ ΚΑΥΣΙΜΩΝ



Αθήνα, 07-05-2014

Αρ. Πρωτ.: Υ3-1473

ΕΒΔΟΜΑΔΙΑΙΟ ΔΕΛΤΙΟ ΕΠΙΣΚΟΠΗΣΗΣ ΤΙΜΩΝ ΚΑΥΣΙΜΩΝ

Παρασκευή, 02 Μαΐου 2014

1. Τιμές Παρατηρητηρίου Υγρών Καυσίμων

Οι λιανικές τιμές των υγρών καυσίμων (αμόλυβδη 95 οκτ., σούπερ αμόλυβδη 100 οκτ., σούπερ LRP, πετρέλαιο κίνησης, πετρέλαιο θέρμανσης κατ' οίκον και υγραέριο κίνησης) αναρτώνται αναλυτικά στην ιστοσελίδα του Παρατηρητηρίου Τιμών Υγρών Καυσίμων του Υπουργείου Ανάπτυξης και Ανταγωνιστικότητας www.fuelprices.gr, όπου παρουσιάζονται καθημερινά οι ελάχιστες, μέσες και μέγιστες τιμές σε όλους τους Νομούς της χώρας.

Μέσες τιμές λιανικής πώλησης καυσίμων για όλη την Ελλάδα

Παρασκευή, 02 Μαΐου 2014

Προϊόν	Μέση Τιμή
Αμόλυβδη 95 οκτ.	1,685
Αμόλυβδη 100 οκτ.	1,871
Super	1,806
Diesel Κίνησης	1,364
Diesel Θέρμανσης Κατ' οίκον	-
Υγραέριο κίνησης (Autogas)	0,875

* Η μέση τιμή πανελλαδικά υπολογίζεται από τον σταθμισμένο μέσο όρο με βάση τους όγκους πωλήσεων ανά τύπο καυσίμου ανά νομό.

** Δεν καταγράφεται κατανάλωση στο πετρέλαιο θέρμανσης για τη χρονική περίοδο 30/4 έως 15/10 κάθε έτους.

Στον παρακάτω πίνακα παρουσιάζονται οι μέσες τιμές λιανικής των υγρών καυσίμων ανά Νομό.

Μέσες τιμές λιανικής πώλησης καυσίμων ανά νομό

Παρασκευή, 02 Μαΐου 2014

ΝΟΜΟΣ	Αμόλυβδη 95 οκτ.	Αμόλυβδη 100 οκτ.	Super	Diesel Κίνησης	Υγραέριο κίνησης (Autogas)
ΝΟΜΟΣ ΑΤΤΙΚΗΣ	1,668	1,863	1,778	1,340	0,854
ΝΟΜΟΣ ΑΙΤΩΛΙΑΣ ΚΑΙ ΑΚΑΡΝΑΝΙΑΣ	1,701	1,891	1,833	1,371	0,877
ΝΟΜΟΣ ΑΡΓΟΛΙΔΟΣ	1,687	1,862	1,768	1,366	0,851
ΝΟΜΟΣ ΑΡΚΑΔΙΑΣ	1,705	1,901	1,766	1,368	0,894
ΝΟΜΟΣ ΑΡΤΗΣ	1,701	1,892	1,780	1,381	0,860
ΝΟΜΟΣ ΑΧΑΪΑΣ	1,676	1,872	1,823	1,367	0,862
ΝΟΜΟΣ ΒΟΙΩΤΙΑΣ	1,691	1,908	1,758	1,363	0,869
ΝΟΜΟΣ ΓΡΕΒΕΝΩΝ	1,714	1,929		1,379	0,871
ΝΟΜΟΣ ΔΡΑΜΑΣ	1,672	1,903		1,351	0,895
ΝΟΜΟΣ ΔΩΔΕΚΑΝΗΣΟΥ	1,774	1,938	1,840	1,410	1,019
ΝΟΜΟΣ ΕΒΡΟΥ	1,720	1,899	1,902	1,386	0,936
ΝΟΜΟΣ ΕΥΒΟΙΑΣ	1,699	1,873	1,782	1,377	0,883
ΝΟΜΟΣ ΕΥΡΥΤΑΝΙΑΣ	1,752	1,967	1,834	1,406	0,879
ΝΟΜΟΣ ΖΑΚΥΝΘΟΥ	1,691	1,826	1,767	1,361	0,953
ΝΟΜΟΣ ΗΛΕΙΑΣ	1,700	1,870	1,782	1,373	0,860
ΝΟΜΟΣ ΗΜΑΘΙΑΣ	1,660	1,850		1,346	0,825
ΝΟΜΟΣ ΗΡΑΚΛΕΙΟΥ	1,752	1,916	1,841	1,412	1,047
ΝΟΜΟΣ ΘΕΣΠΡΩΤΙΑΣ	1,716	1,919		1,392	0,897
ΝΟΜΟΣ ΘΕΣΣΑΛΟΝΙΚΗΣ	1,661	1,843	1,730	1,332	0,891
ΝΟΜΟΣ ΙΩΑΝΝΙΝΩΝ	1,681	1,925	1,891	1,379	0,869
ΝΟΜΟΣ ΚΑΒΑΛΑΣ	1,680	1,899	1,893	1,360	0,920
ΝΟΜΟΣ ΚΑΡΔΙΤΣΗΣ	1,677	1,849	1,798	1,359	0,812
ΝΟΜΟΣ ΚΑΣΤΟΡΙΑΣ	1,720	1,917	1,949	1,386	0,871
ΝΟΜΟΣ ΚΕΡΚΥΡΑΣ	1,756	1,901	1,830	1,423	0,960
ΝΟΜΟΣ ΚΕΦΑΛΛΗΝΙΑΣ	1,763	1,909	1,890	1,442	0,995
ΝΟΜΟΣ ΚΙΛΚΙΣ	1,685	1,883	1,869	1,356	0,828
ΝΟΜΟΣ ΚΟΖΑΝΗΣ	1,696	1,870		1,373	0,828
ΝΟΜΟΣ ΚΟΡΙΝΘΙΑΣ	1,694	1,873	1,753	1,362	0,866
ΝΟΜΟΣ ΚΥΚΛΑΔΩΝ	1,770	1,954	1,892	1,453	0,950
ΝΟΜΟΣ ΛΑΚΩΝΙΑΣ	1,690	1,873	1,731	1,354	0,871
ΝΟΜΟΣ ΛΑΡΙΣΗΣ	1,686	1,859	1,714	1,350	0,830
ΝΟΜΟΣ ΛΑΣΙΘΙΟΥ	1,783	1,953	1,906	1,428	1,037
ΝΟΜΟΣ ΛΕΣΒΟΥ	1,702	1,923	1,846	1,391	
ΝΟΜΟΣ ΛΕΥΚΑΔΟΣ	1,715	1,866	1,780	1,392	0,869
ΝΟΜΟΣ ΜΑΓΝΗΣΙΑΣ	1,689	1,870	1,869	1,373	0,847
ΝΟΜΟΣ ΜΕΣΣΗΝΙΑΣ	1,704	1,895	1,839	1,376	0,895
ΝΟΜΟΣ ΞΑΝΘΗΣ	1,674	1,881	1,801	1,346	0,930
ΝΟΜΟΣ ΠΕΛΛΗΣ	1,676	1,803		1,351	0,847
ΝΟΜΟΣ ΠΙΕΡΙΑΣ	1,675	1,825		1,339	0,874
ΝΟΜΟΣ ΠΡΕΒΕΖΗΣ	1,698	1,833		1,384	0,835
ΝΟΜΟΣ ΡΕΘΥΜΝΗΣ	1,751	1,965	1,925	1,421	1,006
ΝΟΜΟΣ ΡΟΔΟΠΗΣ	1,686	1,839	1,852	1,357	0,916
ΝΟΜΟΣ ΣΑΜΟΥ	1,782	1,946	1,817	1,428	
ΝΟΜΟΣ ΣΕΡΡΩΝ	1,677	1,813	1,740	1,347	0,864
ΝΟΜΟΣ ΤΡΙΚΑΛΩΝ	1,681	1,822		1,347	0,795
ΝΟΜΟΣ ΦΘΙΩΤΙΔΟΣ	1,682	1,864	1,811	1,350	0,880
ΝΟΜΟΣ ΦΛΩΡΙΝΗΣ	1,681	1,844	1,880	1,382	0,843
ΝΟΜΟΣ ΦΩΚΙΔΟΣ	1,726	1,898	1,817	1,404	
ΝΟΜΟΣ ΧΑΛΚΙΔΙΚΗΣ	1,693	1,873	1,870	1,368	0,891
ΝΟΜΟΣ ΧΑΝΙΩΝ	1,751	1,971	1,925	1,425	1,012
ΝΟΜΟΣ ΧΙΟΥ	1,712	1,929	1,885	1,383	

2. Απλή Αμόλυβδη Βενζίνη 95 οκτανίων

2. α. Διαμόρφωση τιμής

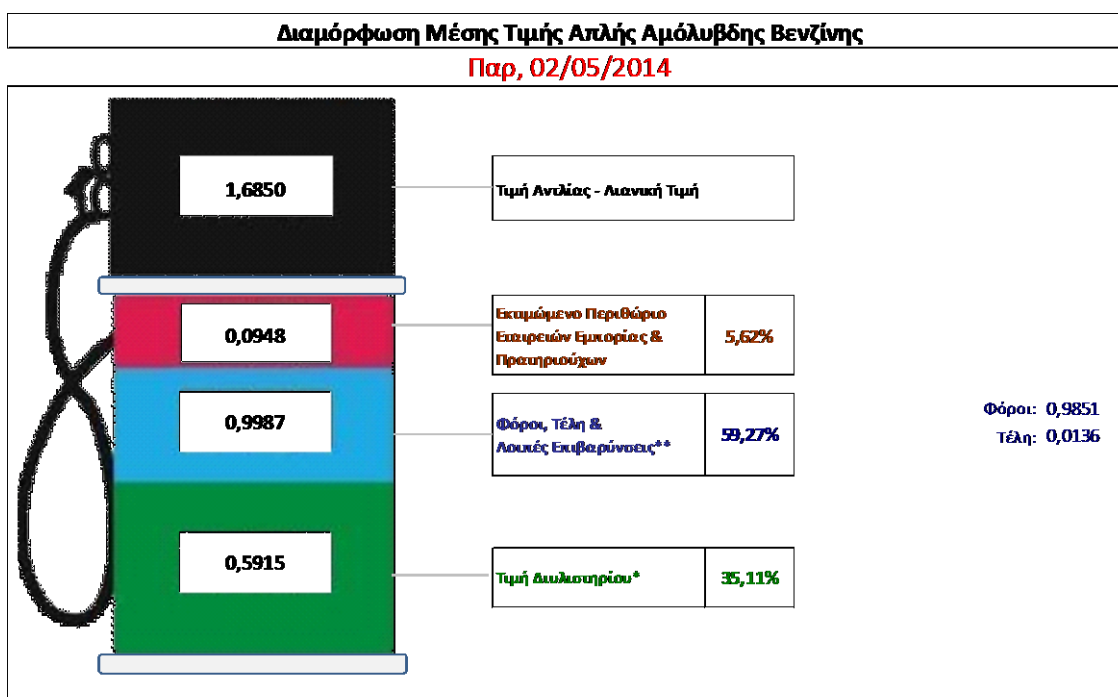
Η τιμή διυλιστηρίου της απλής αμόλυβδης βενζίνης 95 οκτανίων για την Πέμπτη 01/05/2014 διαμορφώθηκε στα 0,5915 € ανά λίτρο. Σε σχέση με την τιμή διυλιστηρίου της προηγούμενης εβδομάδας (24/04/2014) σημειώθηκε μείωση κατά 0,0084 € ανά λίτρο (0,8 λεπτά).

Οι φόροι, τα τέλη και οι λοιπές επιβαρύνσεις αντιστοιχούν σε 0,9987 € ανά λίτρο.

Η μέση τιμή λιανικής της απλής αμόλυβδης βενζίνης 95 οκτανίων για την Παρασκευή 02/05/2014 διαμορφώθηκε στα 1,685 € ανά λίτρο. Σε σχέση με την τιμή της προηγούμενης εβδομάδας (25/04/2014) σημειώθηκε αύξηση κατά 0,001 € ανά λίτρο (0,1 λεπτά).

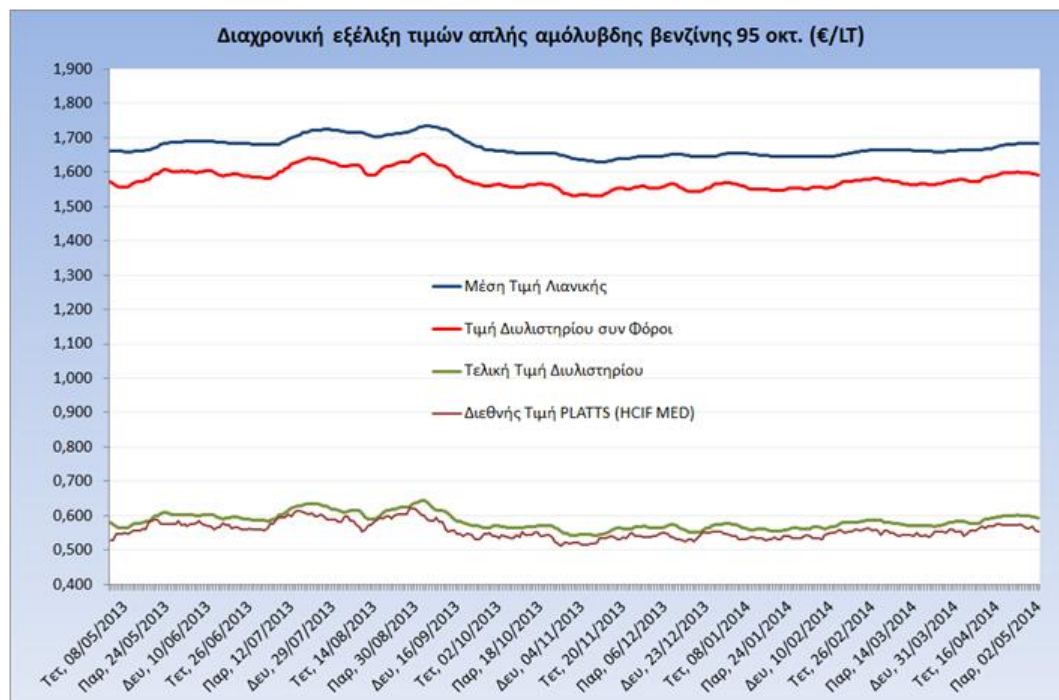
Το εκτιμώμενο περιθώριο των πρατηριούχων και των εταιρειών εμπορίας υπολογίζεται κατά μέσο όρο στα 0,0948 € ανά λίτρο (9,5 λεπτά).

Η τελική τιμή λιανικής διαμορφώνεται από την τιμή διυλιστηρίου κατά 35,1%, από τους φόρους (σταθερούς και μεταβλητούς) κατά 59,3%, και από τα εκτιμώμενα περιθώρια των εταιρειών εμπορίας, των μεταφορέων υγρών καυσίμων και των πρατηρίων κατά 5,6% (βλ. παρακάτω πίνακα).



* Τιμή διυλιστηρίου	0,5915
-Τιμή διυλιστηρίου προηγούμενης ημέρας (Μέση Σταθμική Τιμή εκ των δύο εταιρειών διύλισης)	
-Στην τιμή διυλιστηρίου περιλαμβάνονται οι ειδικές υπηρεσίες (φορτωτικά)	
** Τέλη	0,0136
-Ανακοδοτικό τέλος ΡΑΕ: 0,21 € ανά χίλια λίτρα. (Απόφαση 579/2013 - ΦΕΚ 3218/Β/18-12-13)	0,0002
-Εισφορά «Ειδικού Λογαριασμού Πετρελαιοειδών»: 1,2% επί της τιμής διυλιστηρίου. (Ν. 3335/2005 - ΦΕΚ 95/Α/20-4-2005)	0,0071
-Ειδικό τέλος Δικαιωμάτων Εκτέλεσης Τελεμακτικών Εργασιών (ΔΕΤΕ): 0,5% της αξίας του αθροίσματος της τιμής εκ διυλιστηρίου και του ΕΦΚ (Ν. 2093/92 - ΦΕΚ 181/Α/25-11-92)	0,0063
** Φόροι	0,9851
-Ειδικός Φόρος Κατανάλωσης (ΕΦΚ): για την απλή αμόλυβδη βενζίνη - 670 € ανά κυβικό μέτρο ή 0,67 € ανά λίτρο. (Ν. 3845/2010 - ΦΕΚ 65/Α/6-3-2010)	0,6700
-Φόρος Προστιθέμενης Αξίας (ΦΠΑ): 23% επί του συνόλου της τιμής διυλιστηρίου των μικτών ονομαστικών περιθωρίων κέρδους και των παραπάνω φορολογικών επιβαρύνσεων. (Ν. 3845/2010 - ΦΕΚ 65/Α/6-3-2010)	0,3151

Η εξέλιξη των διεθνών τιμών Platts (HCIF/MED), των τιμών διυλιστηρίου και των τιμών λιανικής της απλής αμόλυβδη βενζίνη 95 οκτ., καθώς και των αντίστοιχων ενδεικτικών περιθωρίων εμπορίας για το διάστημα των τελευταίων 12 μηνών παρουσιάζονται στο ακόλουθο διάγραμμα:



2. β. Χονδρική Τιμή Πώλησης

Ο μέσος όρος της χονδρικής τιμής πώλησης της απλής αμόλυβδη βενζίνης 95 οκτανίων από τις εταιρείες εμπορίας πετρελαιοειδών για την Παρασκευή 02/05/2014 ήταν 1,629 € ανά λίτρο.

Αναλυτικά, οι μέσες κατώτατες και ανώτατες τιμές χονδρικής, καθώς και η μέση τιμή ανά νομό παρουσιάζονται στον επόμενο πίνακα:

Μέσες Τιμές Χονδρικής Πώλησης Απλής Αμόλυβδη Βενζίνης ανά Νομό

Παρασκευή 02 Μαΐου 2014

ΝΟΜΟΣ	ΜΕΣΗ ΚΑΤΩΤΑΤΗ ΜΕ ΦΠΑ	ΜΕΣΗ ΑΝΩΤΑΤΗ ΜΕ ΦΠΑ	ΜΕΣΗ ΤΙΜΗ ΜΕ ΦΠΑ
ΝΟΜΟΣ ΑΙΤΩΛΙΑΣ ΚΑΙ ΑΚΑΡΝΑΝΙΑΣ	1,600	1,653	1,627
ΝΟΜΟΣ ΑΡΓΟΛΙΔΟΣ	1,602	1,651	1,626
ΝΟΜΟΣ ΑΡΚΑΔΙΑΣ	1,605	1,652	1,629
ΝΟΜΟΣ ΑΡΤΗΣ	1,620	1,659	1,639
ΝΟΜΟΣ ΑΤΤΙΚΗΣ	1,576	1,680	1,628
ΝΟΜΟΣ ΑΧΑΪΑΣ	1,580	1,640	1,610
ΝΟΜΟΣ ΒΟΙΩΤΙΑΣ	1,592	1,654	1,623
ΝΟΜΟΣ ΓΡΕΒΕΝΩΝ	1,610	1,627	1,618
ΝΟΜΟΣ ΔΡΑΜΑΣ	1,615	1,670	1,642
ΝΟΜΟΣ ΔΩΔΕΚΑΝΗΣΟΥ	1,580	1,678	1,629

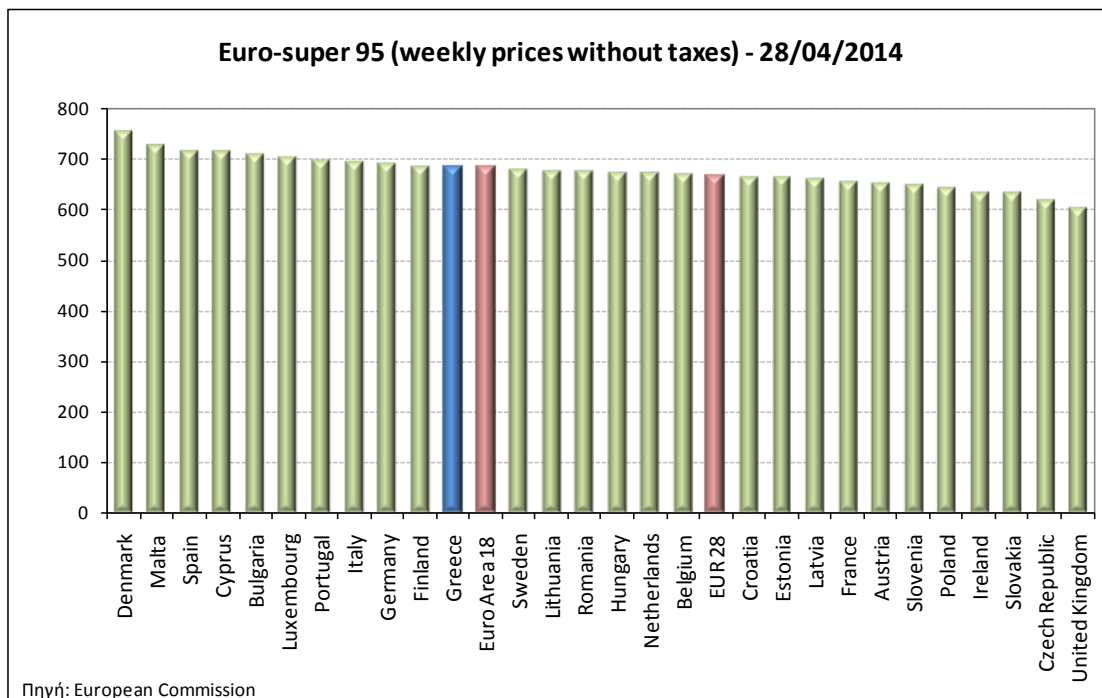
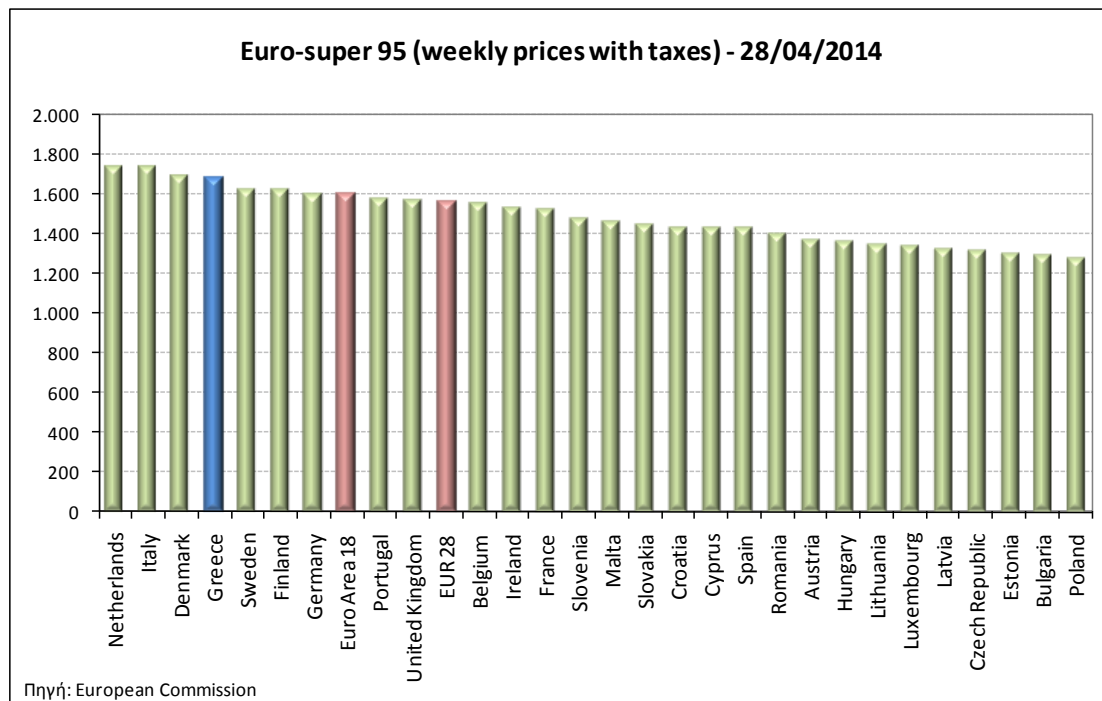
ΝΟΜΟΣ	ΜΕΣΗ ΚΑΤΩΤΑΤΗ ΜΕ ΦΠΑ	ΜΕΣΗ ΑΝΩΤΑΤΗ ΜΕ ΦΠΑ	ΜΕΣΗ ΤΙΜΗ ΜΕ ΦΠΑ
ΝΟΜΟΣ ΕΒΡΟΥ	1,610	1,667	1,639
ΝΟΜΟΣ ΕΥΒΟΙΑΣ	1,610	1,680	1,645
ΝΟΜΟΣ ΕΥΡΥΤΑΝΙΑΣ	1,633	1,653	1,643
ΝΟΜΟΣ ΖΑΚΥΝΘΟΥ	1,617	1,658	1,637
ΝΟΜΟΣ ΗΛΕΙΑΣ	1,606	1,701	1,653
ΝΟΜΟΣ ΗΜΑΘΙΑΣ	1,590	1,632	1,611
ΝΟΜΟΣ ΗΡΑΚΛΕΙΟΥ	1,632	1,729	1,681
ΝΟΜΟΣ ΘΕΣΠΡΩΤΙΑΣ	1,603	1,659	1,631
ΝΟΜΟΣ ΘΕΣΣΑΛΟΝΙΚΗΣ	1,579	1,638	1,609
ΝΟΜΟΣ ΙΩΑΝΝΙΝΩΝ	1,588	1,675	1,631
ΝΟΜΟΣ ΚΑΒΑΛΑΣ	1,593	1,665	1,629
ΝΟΜΟΣ ΚΑΡΔΙΤΣΗΣ	1,601	1,656	1,628
ΝΟΜΟΣ ΚΑΣΤΟΡΙΑΣ	1,610	1,641	1,626
ΝΟΜΟΣ ΚΕΡΚΥΡΑΣ	1,634	1,693	1,664
ΝΟΜΟΣ ΚΕΦΑΛΛΗΝΙΑΣ	1,606	1,726	1,666
ΝΟΜΟΣ ΚΙΛΚΙΣ	1,596	1,635	1,616
ΝΟΜΟΣ ΚΟΖΑΝΗΣ	1,602	1,631	1,616
ΝΟΜΟΣ ΚΟΡΙΝΘΙΑΣ	1,597	1,659	1,628
ΝΟΜΟΣ ΚΥΚΛΑΔΩΝ	1,590	1,672	1,631
ΝΟΜΟΣ ΛΑΚΩΝΙΑΣ	1,605	1,681	1,643
ΝΟΜΟΣ ΛΑΡΙΣΗΣ	1,586	1,660	1,623
ΝΟΜΟΣ ΛΑΣΙΘΙΟΥ	1,650	1,719	1,685
ΝΟΜΟΣ ΛΕΣΒΟΥ	1,574	1,659	1,617
ΝΟΜΟΣ ΛΕΥΚΑΔΟΣ	1,605	1,653	1,629
ΝΟΜΟΣ ΜΑΓΝΗΣΙΑΣ	1,589	1,668	1,629
ΝΟΜΟΣ ΜΕΣΣΗΝΙΑΣ	1,617	1,697	1,657
ΝΟΜΟΣ ΞΑΝΘΗΣ	1,595	1,633	1,614
ΝΟΜΟΣ ΠΕΛΛΗΣ	1,591	1,635	1,613
ΝΟΜΟΣ ΠΙΕΡΙΑΣ	1,594	1,645	1,620
ΝΟΜΟΣ ΠΡΕΒΕΖΗΣ	1,603	1,662	1,632
ΝΟΜΟΣ ΡΕΘΥΜΝΗΣ	1,645	1,713	1,679
ΝΟΜΟΣ ΡΟΔΟΠΗΣ	1,594	1,690	1,642
ΝΟΜΟΣ ΣΑΜΟΥ	1,608	1,649	1,629
ΝΟΜΟΣ ΣΕΡΡΩΝ	1,594	1,637	1,615
ΝΟΜΟΣ ΤΡΙΚΑΛΩΝ	1,595	1,659	1,627
ΝΟΜΟΣ ΦΘΙΩΤΙΔΟΣ	1,598	1,637	1,618
ΝΟΜΟΣ ΦΛΩΡΙΝΗΣ	1,603	1,643	1,623
ΝΟΜΟΣ ΦΩΚΙΔΟΣ	1,619	1,644	1,631
ΝΟΜΟΣ ΧΑΛΚΙΔΙΚΗΣ	1,596	1,652	1,624
ΝΟΜΟΣ ΧΑΝΙΩΝ	1,641	1,729	1,685
ΝΟΜΟΣ ΧΙΟΥ	1,589	1,624	1,606
ΣΤΑΘΜΙΣΜΕΝΟΣ Μ.Ο.	1,589	1,669	1,629

* Μέσοι όροι ελάχιστων και μέγιστων τιμών χονδρικής όπως υποβάλλονται από τις εταιρείες εμπορίας στο Παρατηρητήριο Τιμών βάσει της ΚΥΑ 978/24-10-2011.

** Η στάθμιση γίνεται βάσει των όγκων πωλήσεων ανά τύπο καυσίμου ανά νομό.

2. γ. Συγκριτικά στοιχεία με Ε.Ε.

Οι λιανικές τιμές αμόλυβδης βενζίνης με φόρους και προ φόρων στις 28 χώρες της Ε.Ε. για τις 28/04/2014 (τελευταία επίσημα στοιχεία) παρουσιάζονται συγκριτικά κατά φθίνουσα σειρά στα παρακάτω διαγράμματα:



Αναλυτικά στοιχεία για τις τιμές καυσίμων και τους φόρους στις 28 χώρες της Ε.Ε. παρουσιάζονται στην ιστοσελίδα της Ευρωπαϊκής Επιτροπής: http://ec.europa.eu/energy/observatory/oil/bulletin_en.htm

*Οι συγκρίσεις των τιμών μεταξύ των διαφόρων χωρών θα πρέπει να γίνονται με ιδιαίτερη προσοχή εξαιτίας των διαφορών στην ποιότητα των προϊόντων, στις πρακτικές μάρκετινγκ, στις δομές της αγοράς και στις καταναλωτικές συνήθειες που επικρατούν σε κάθε χώρα.

3. Πετρέλαιο Κίνησης (Biodiesel)

3. α. Διαμόρφωση τιμής

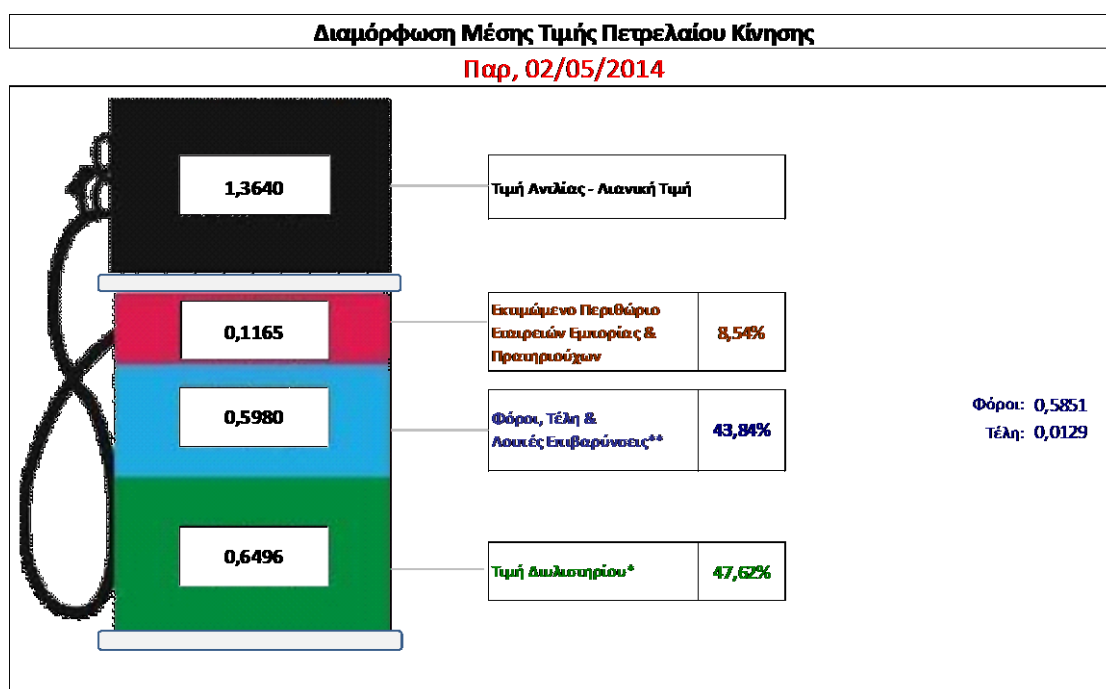
Η τιμή διυλιστηρίου του πετρελαίου κίνησης για την Πέμπτη 01/05/2014 διαμορφώθηκε στα 0,6496 € ανά λίτρο. Σε σχέση με την τιμή διυλιστηρίου της προηγούμενης εβδομάδας (24/04/2014) σημειώθηκε μείωση κατά 0,0062 € ανά λίτρο (0,6 λεπτά).

Οι φόροι, τα τέλη και οι λοιπές επιβαρύνσεις αντιστοιχούν σε 0,598 € ανά λίτρο.

Η μέση τιμή λιανικής του πετρελαίου κίνησης για την Παρασκευή 02/05/2014 διαμορφώθηκε στα 1,364 € ανά λίτρο. Σε σχέση με την τιμή της προηγούμενης εβδομάδας (25/04/2014) δε σημειώθηκε καμία μεταβολή.

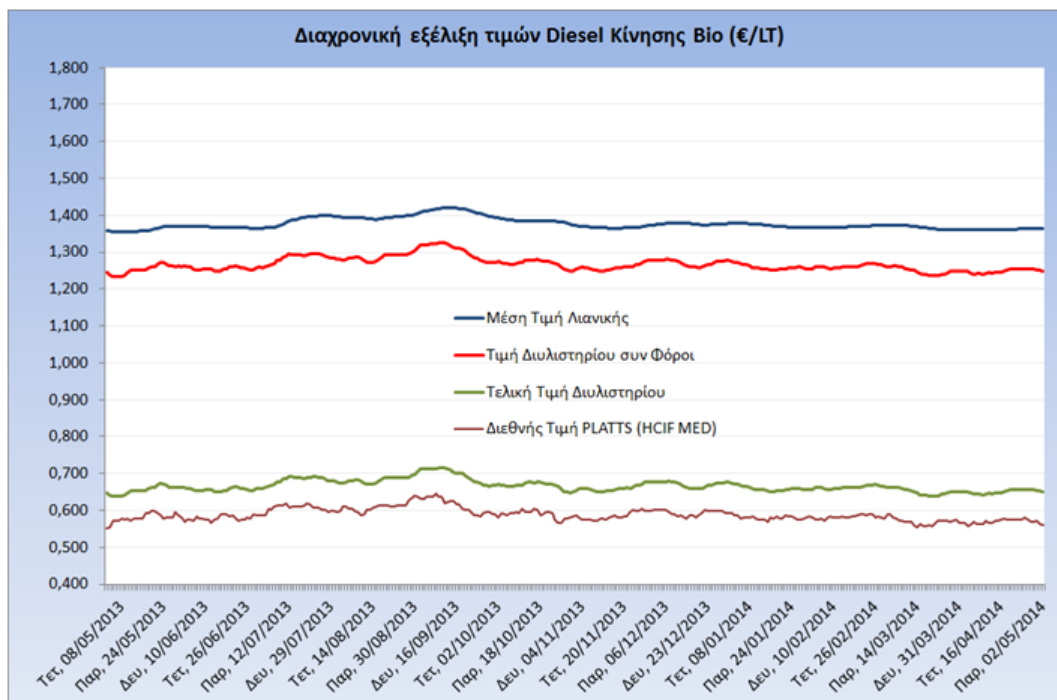
Το εκτιμώμενο περιθώριο των πρατηριούχων και των εταιρειών εμπορίας υπολογίζεται κατά μέσο όρο στα 0,1165 € ανά λίτρο (11,6 λεπτά).

Η τελική τιμή λιανικής διαμορφώνεται από την τιμή διυλιστηρίου κατά 47,6%, από τους φόρους (σταθερούς και μεταβλητούς) κατά 43,8%, και από τα εκτιμώμενα περιθώρια των εταιρειών εμπορίας, των μεταφορέων υγρών καυσίμων και των πρατηρίων κατά 8,5% (βλ. παρακάτω πίνακα).



* Τιμή διυλιστηρίου	0,6496
-Τιμή διυλιστηρίου προηγούμενης ημέρας (Μέση Σταθμική Τιμή εκ των δύο εταρειών διύλισης)	
-Στην τιμή διυλιστηρίου περιλαμβάνονται οι ειδικές υπηρεσίες (φορτωτική)	
** Τέλη	0,0129
-Αναποδοτικό τέλος ΡΑΕ: 0,21 € ανά χλμ λίτρα. (Απόφαση 579/2013 - ΦΕΚ 3218/Β/18-12-13)	0,0002
-Ευφορά «Ειδικού Λογαριασμού Πετρελαιοειδών»: 1,2% επί της τιμής διυλιστηρίου. (Ν. 3335/2005 - ΦΕΚ 95/Α/20-4-2005)	0,0078
-Ειδικό τέλος Δικαιωμάτων Εκτέλεσης Τελωνειακών Εργασιών (ΔΕΤΕ): 0,5% της αξίας του αθροίσματος της τιμής εκ διυλιστηρίου και του ΕΦΚ. (Ν. 2093/92 - ΦΕΚ 181/Α/25-11-92)	0,0049
** Φόροι	0,5851
-Ειδικός Φόρος Κατανάλωσης (ΕΦΚ): για το πετρέλαιο κίνησης - 330 € ανά κυβικό μέτρο ή 0,330 € ανά λίτρο. (Ν. 4092/2012 (ΦΕΚ 220/Α/8-11-12)	0,3300
-Φόρος Προστιθέμενης Αξίας (ΦΠΑ): 23% επί του συνόλου της τιμής διυλιστηρίου των μικτών ονομαστικών περιθωρίων κέρδους και των παραπάνω φορολογικών επιβαρύνσεων. (Ν. 3845/2010 - ΦΕΚ 65/Α/6-3-2010)	0,2551

Η εξέλιξη των διεθνών τιμών Platts (HCIF/MED), των τιμών διυλιστηρίου και των τιμών λιανικής για το πετρέλαιο κίνησης, καθώς και των αντίστοιχων ενδεικτικών περιθωρίων εμπορίας για το διάστημα των τελευταίων 12 μηνών παρουσιάζονται στο ακόλουθο διάγραμμα:



3. β. Χονδρική Τιμή Πώλησης

Ο μέσος όρος της χονδρικής τιμής πώλησης του πετρελαίου κίνησης από τις εταιρείες εμπορίας πετρελαιοειδών για την Παρασκευή 02/05/2014 ήταν 1,283 € ανά λίτρο.

Αναλυτικά, οι μέσες κατώτατες και ανώτατες τιμές χονδρικής, καθώς και η μέση τιμή ανά νομό παρουσιάζονται στον επόμενο πίνακα:

Μέσες Τιμές Χονδρικής Πώλησης Πετρελαίου Κίνησης ανά Νομό

Παρασκευή 02 Μαΐου 2014

ΝΟΜΟΣ	ΜΕΣΗ ΚΑΤΩΤΑΤΗ ΜΕ ΦΠΑ	ΜΕΣΗ ΑΝΩΤΑΤΗ ΜΕ ΦΠΑ	ΜΕΣΗ ΤΙΜΗ ΜΕ ΦΠΑ
ΝΟΜΟΣ ΑΙΤΩΛΙΑΣ ΚΑΙ ΑΚΑΡΝΑΝΙΑΣ	1,253	1,312	1,282
ΝΟΜΟΣ ΑΡΓΟΛΙΔΟΣ	1,256	1,312	1,284
ΝΟΜΟΣ ΑΡΚΑΔΙΑΣ	1,257	1,310	1,284
ΝΟΜΟΣ ΑΡΤΗΣ	1,268	1,320	1,294
ΝΟΜΟΣ ΑΤΤΙΚΗΣ	1,229	1,331	1,280
ΝΟΜΟΣ ΑΧΑΪΑΣ	1,238	1,291	1,264
ΝΟΜΟΣ ΒΟΙΩΤΙΑΣ	1,242	1,309	1,276
ΝΟΜΟΣ ΓΡΕΒΕΝΩΝ	1,263	1,287	1,275
ΝΟΜΟΣ ΔΡΑΜΑΣ	1,264	1,320	1,292
ΝΟΜΟΣ ΔΩΔΕΚΑΝΗΣΟΥ	1,237	1,319	1,278

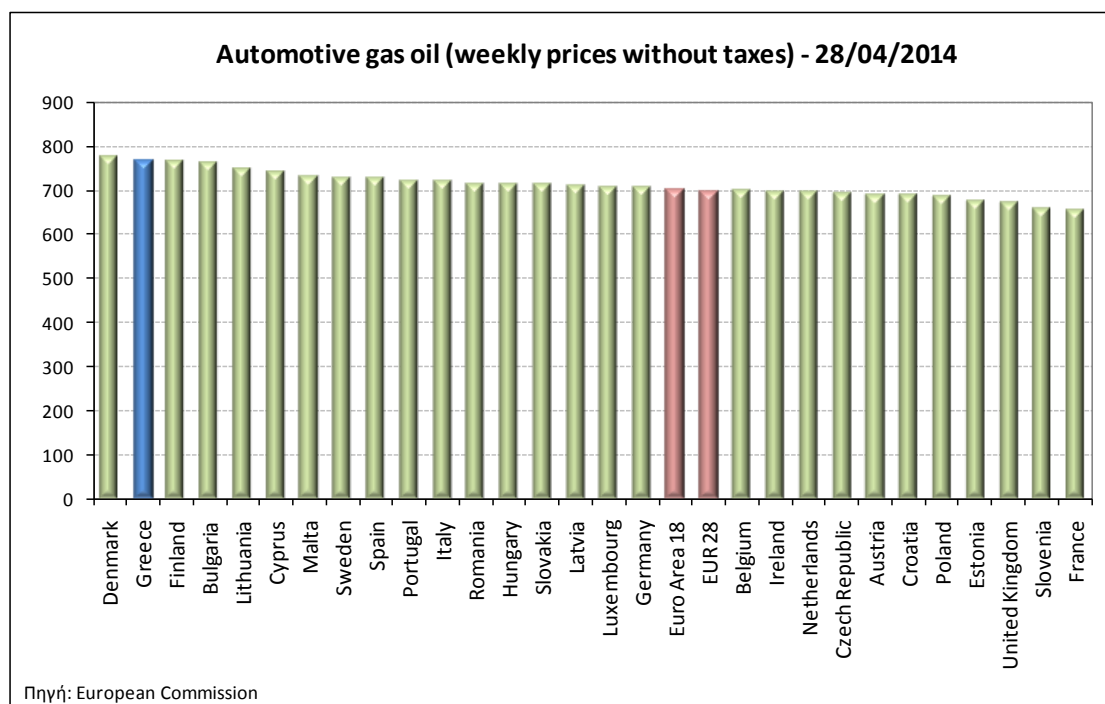
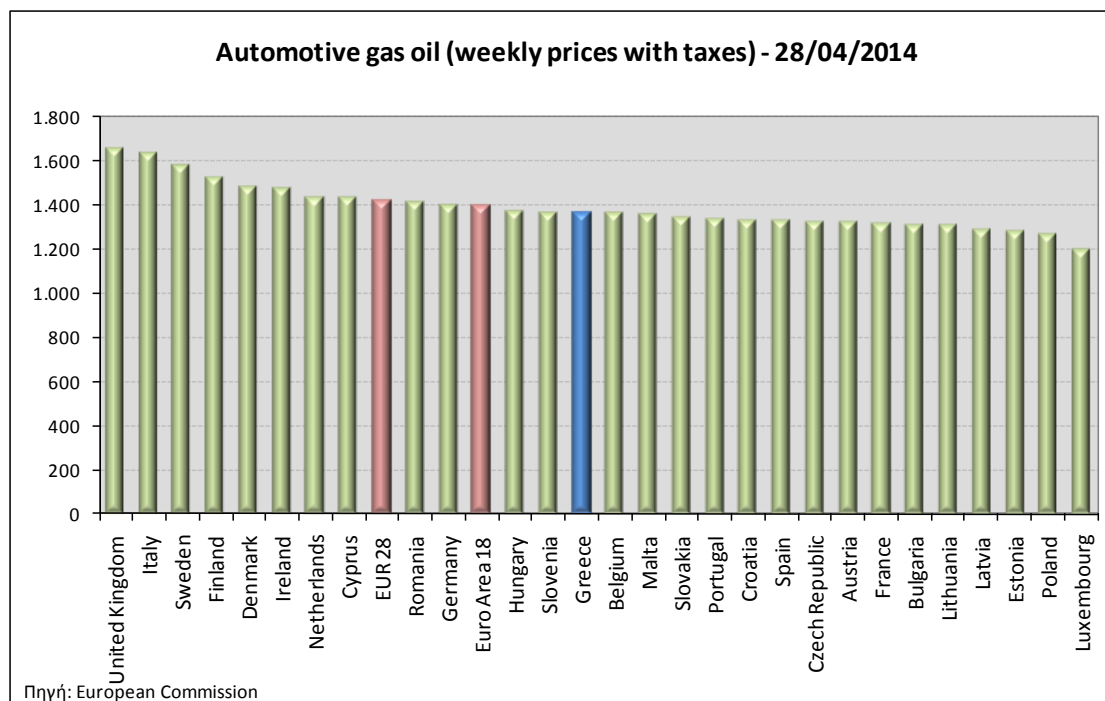
ΝΟΜΟΣ	ΜΕΣΗ ΚΑΤΩΤΑΤΗ ΜΕ ΦΠΑ	ΜΕΣΗ ΑΝΩΤΑΤΗ ΜΕ ΦΠΑ	ΜΕΣΗ ΤΙΜΗ ΜΕ ΦΠΑ
ΝΟΜΟΣ ΕΒΡΟΥ	1,202	1,325	1,263
ΝΟΜΟΣ ΕΥΒΟΙΑΣ	1,260	1,341	1,300
ΝΟΜΟΣ ΕΥΡΥΤΑΝΙΑΣ	1,294	1,304	1,299
ΝΟΜΟΣ ΖΑΚΥΝΘΟΥ	1,268	1,311	1,289
ΝΟΜΟΣ ΗΛΕΙΑΣ	1,253	1,343	1,298
ΝΟΜΟΣ ΗΜΑΘΙΑΣ	1,242	1,289	1,266
ΝΟΜΟΣ ΗΡΑΚΛΕΙΟΥ	1,284	1,361	1,323
ΝΟΜΟΣ ΘΕΣΠΡΩΤΙΑΣ	1,260	1,318	1,289
ΝΟΜΟΣ ΘΕΣΣΑΛΟΝΙΚΗΣ	1,234	1,321	1,277
ΝΟΜΟΣ ΙΩΑΝΝΙΝΩΝ	1,240	1,324	1,282
ΝΟΜΟΣ ΚΑΒΑΛΑΣ	1,245	1,311	1,278
ΝΟΜΟΣ ΚΑΡΔΙΤΣΗΣ	1,254	1,301	1,278
ΝΟΜΟΣ ΚΑΣΤΟΡΙΑΣ	1,261	1,294	1,278
ΝΟΜΟΣ ΚΕΡΚΥΡΑΣ	1,288	1,346	1,317
ΝΟΜΟΣ ΚΕΦΑΛΛΗΝΙΑΣ	1,267	1,395	1,331
ΝΟΜΟΣ ΚΙΛΚΙΣ	1,242	1,297	1,269
ΝΟΜΟΣ ΚΟΖΑΝΗΣ	1,255	1,295	1,275
ΝΟΜΟΣ ΚΟΡΙΝΘΙΑΣ	1,251	1,313	1,282
ΝΟΜΟΣ ΚΥΚΛΑΔΩΝ	1,257	1,328	1,292
ΝΟΜΟΣ ΛΑΚΩΝΙΑΣ	1,254	1,320	1,287
ΝΟΜΟΣ ΛΑΡΙΣΗΣ	1,239	1,309	1,274
ΝΟΜΟΣ ΛΑΣΙΘΙΟΥ	1,296	1,335	1,316
ΝΟΜΟΣ ΛΕΣΒΟΥ	1,247	1,315	1,281
ΝΟΜΟΣ ΛΕΥΚΑΔΟΣ	1,271	1,307	1,289
ΝΟΜΟΣ ΜΑΓΝΗΣΙΑΣ	1,245	1,336	1,290
ΝΟΜΟΣ ΜΕΣΣΗΝΙΑΣ	1,266	1,338	1,302
ΝΟΜΟΣ ΞΑΝΘΗΣ	1,250	1,285	1,267
ΝΟΜΟΣ ΠΕΛΛΗΣ	1,243	1,291	1,267
ΝΟΜΟΣ ΠΙΕΡΙΑΣ	1,247	1,294	1,271
ΝΟΜΟΣ ΠΡΕΒΕΖΗΣ	1,263	1,309	1,286
ΝΟΜΟΣ ΡΕΘΥΜΝΗΣ	1,302	1,361	1,332
ΝΟΜΟΣ ΡΟΔΟΠΗΣ	1,247	1,321	1,284
ΝΟΜΟΣ ΣΑΜΟΥ	1,262	1,298	1,280
ΝΟΜΟΣ ΣΕΡΡΩΝ	1,249	1,284	1,267
ΝΟΜΟΣ ΤΡΙΚΑΛΩΝ	1,248	1,295	1,271
ΝΟΜΟΣ ΦΘΙΩΤΙΔΟΣ	1,244	1,287	1,266
ΝΟΜΟΣ ΦΛΩΡΙΝΗΣ	1,262	1,304	1,283
ΝΟΜΟΣ ΦΩΚΙΔΟΣ	1,268	1,299	1,283
ΝΟΜΟΣ ΧΑΛΚΙΔΙΚΗΣ	1,249	1,305	1,277
ΝΟΜΟΣ ΧΑΝΙΩΝ	1,296	1,362	1,329
ΝΟΜΟΣ ΧΙΟΥ	1,256	1,281	1,268
ΣΤΑΘΜΙΣΜΕΝΟΣ Μ.Ο.	1,247	1,319	1,283

* Μέσοι όροι ελάχιστων και μέγιστων τιμών χονδρικής όπως υποβάλλονται από τις εταιρείες εμπορίας στο Παρατηρητήριο Τιμών βάσει της ΚΥΑ 978/24-10-2011.

** Η στάθμιση γίνεται βάσει των όγκων πωλήσεων ανά τύπο καυσίμου ανά νομό.

3. γ. Συγκριτικά στοιχεία με Ε.Ε.

Οι λιανικές τιμές πετρελαίου κίνησης με φόρους και προ φόρων στις 28 χώρες της Ε.Ε. για τις 28/04/2014 (τελευταία επίσημα στοιχεία) παρουσιάζονται συγκριτικά κατά φθίνουσα σειρά στα παρακάτω διαγράμματα:



Αναλυτικά στοιχεία για τις τιμές καυσίμων και τους φόρους στις 28 χώρες της Ε.Ε. παρουσιάζονται στην ιστοσελίδα της Ευρωπαϊκής Επιτροπής: http://ec.europa.eu/energy/observatory/oil/bulletin_en.htm

*Οι συγκρίσεις των τιμών μεταξύ των διαφόρων χωρών θα πρέπει να γίνονται με ιδιαίτερη προσοχή εξαιτίας των διαφορών στην ποιότητα των προϊόντων, στις πρακτικές μάρκετινγκ, στις δομές της αγοράς και στις καταναλωτικές συνήθειες που επικρατούν σε κάθε χώρα.