



ΕΛΛΗΝΙΚΗ ΔΗΜΟΚΡΑΤΙΑ  
ΥΠΟΥΡΓΕΙΟ  
ΑΝΑΠΤΥΞΗΣ ΚΑΙ ΕΠΕΝΔΥΣΕΩΝ

**Διυπηρεσιακή Μονάδα Ελέγχου Αγοράς  
Διεύθυνση Διαχείρισης Δεδομένων Στατιστικής  
Επεξεργασίας & Εποπτείας Ηλεκτρονικού  
Εμπορίου  
Τμήμα Διαχείρισης Πληροφοριών & Εποπτείας  
Ηλεκτρονικού Εμπορίου**

Αθήνα, 13-04-2021

Αριθ. Πρωτ. : 43281 - 13-04-2021

Ταχ. Δ/ση : Πλ. Κάνιγγος, Αθήνα  
Ταχ. Κώδικας : 106 77  
Πληροφορίες : Χρονά Παναγιώτα  
Τηλέφωνο : 210 3893 284  
Fax : 210 3815 317  
Email : [fuelprices@gge.gr](mailto:fuelprices@gge.gr)  
Ιστοσελίδα : [www.mindev.gov.gr](http://www.mindev.gov.gr)

**ΠΡΟΣ : ΑΝΑΡΤΗΤΕΟ ΣΤΟ FUELPRICES**

## ΕΒΔΟΜΑΔΙΑΙΟ ΔΕΛΤΙΟ ΕΠΙΣΚΟΠΗΣΗΣ ΤΙΜΩΝ ΚΑΥΣΙΜΩΝ

*Παρασκευή, 02 Απριλίου 2021*

### 1. Τιμές Παρατηρητηρίου Υγρών Καυσίμων

Οι λιανικές τιμές των υγρών καυσίμων (αμόλυβδη 95 οκτ., σούπερ αμόλυβδη 100 οκτ., σούπερ LRP, πετρέλαιο κίνησης, πετρέλαιο θέρμανσης και υγραέριο κίνησης) αναρτώνται αναλυτικά στην ιστοσελίδα του Παρατηρητηρίου Τιμών Υγρών Καυσίμων του Υπουργείου Ανάπτυξης και Επενδύσεων [www.fuelprices.gr](http://www.fuelprices.gr), όπου παρουσιάζονται καθημερινά οι μέσες τιμές σε όλους τους Νομούς της χώρας.

### Μέσες τιμές λιανικής πώλησης καυσίμων για όλη την Ελλάδα

*Παρασκευή, 02 ΑΠΡΙΛΙΟΥ 2021*

Προϊόν	Μέση Τιμή
Αμόλυβδη 95 οκτ.	1,600
Αμόλυβδη 100 οκτ.	1,778
Super	1,730
Diesel Κίνησης	1,320
Υγραέριο κίνησης (Autogas)	0,830
Diesel Θέρμανσης Κατ'οίκον	0,957

\* Η μέση τιμή πανελλαδικά υπολογίζεται από τον σταθμισμένο μέσο όρο με βάση τους όγκους πωλήσεων έτους 2019 ανά τύπο καυσίμου ανά νομό.

\*\* Δεν καταγράφεται κατανάλωση στο πετρέλαιο θέρμανσης για τη χρονική περίοδο 30/4 έως 15/10 κάθε έτους. .

Στον παρακάτω πίνακα παρουσιάζονται οι μέσες τιμές λιανικής των υγρών καυσίμων ανά Νομό

Μέσες τιμές πώλησης ανά νομό , για την

Παρασκευή, 2 Απριλίου 2021

ΝΟΜΟΣ	Αμόλυβδη 95 οκτ.	Αμόλυβδη 100 οκτ.	Super	Diesel Κίνησης	Υγραέριο κίνησης (Autogas)	Diesel Θέρμανσης Κατ' οίκον
ΝΟΜΟΣ ΑΤΤΙΚΗΣ	1,572	1,767	1,770	1,294	0,785	0,938
ΝΟΜΟΣ ΑΙΤΩΛΙΑΣ ΚΑΙ ΑΚΑΡΝΑΝΙΑΣ	1,630	1,809	-	1,336	0,887	0,990
ΝΟΜΟΣ ΑΡΓΟΛΙΔΟΣ	1,594	1,761	-	1,315	0,861	0,961
ΝΟΜΟΣ ΑΡΚΑΔΙΑΣ	1,624	1,803	-	1,342	0,846	0,971
ΝΟΜΟΣ ΑΡΤΗΣ	1,600	1,748	-	1,317	0,849	0,977
ΝΟΜΟΣ ΑΧΑΪΑΣ	1,600	1,788	1,709	1,331	0,842	0,960
ΝΟΜΟΣ ΒΟΙΩΤΙΑΣ	1,601	1,785	-	1,322	0,843	0,951
ΝΟΜΟΣ ΓΡΕΒΕΝΩΝ	1,634	1,770	-	1,347	0,859	0,983
ΝΟΜΟΣ ΔΡΑΜΑΣ	1,576	1,824	-	1,288	0,814	0,924
ΝΟΜΟΣ ΔΩΔΕΚΑΝΗΣΟΥ	1,741	1,891	-	1,438	0,954	1,028
ΝΟΜΟΣ ΕΒΡΟΥ	1,603	1,784	-	1,318	0,848	0,959
ΝΟΜΟΣ ΕΥΒΟΙΑΣ	1,609	1,777	-	1,334	0,856	0,960
ΝΟΜΟΣ ΕΥΡΥΤΑΝΙΑΣ	1,678	1,866	-	1,388	0,868	1,013
ΝΟΜΟΣ ΖΑΚΥΝΘΟΥ	1,623	1,743	-	1,342	0,954	0,996
ΝΟΜΟΣ ΗΛΕΙΑΣ	1,598	1,781	-	1,312	0,820	0,964
ΝΟΜΟΣ ΗΜΑΘΙΑΣ	1,575	1,735	-	1,302	0,806	0,954
ΝΟΜΟΣ ΗΡΑΚΛΕΙΟΥ	1,645	1,784	-	1,367	0,916	0,952
ΝΟΜΟΣ ΘΕΣΣΠΡΩΤΙΑΣ	1,606	1,817	-	1,345	0,846	0,997
ΝΟΜΟΣ ΘΕΣΣΑΛΟΝΙΚΗΣ	1,566	1,754	-	1,288	0,820	0,937
ΝΟΜΟΣ ΙΩΑΝΝΙΝΩΝ	1,587	1,826	-	1,319	0,846	0,948
ΝΟΜΟΣ ΚΑΒΑΛΑΣ	1,616	1,800	-	1,326	0,866	0,963
ΝΟΜΟΣ ΚΑΡΔΙΤΣΗΣ	1,603	1,805	-	1,318	0,834	0,964
ΝΟΜΟΣ ΚΑΣΤΟΡΙΑΣ	1,623	1,801	-	1,338	0,833	0,971
ΝΟΜΟΣ ΚΕΡΚΥΡΑΣ	1,638	1,813	-	1,367	0,997	1,008
ΝΟΜΟΣ ΚΕΦΑΛΛΗΝΙΑΣ	1,665	1,814	1,789	1,378	0,940	1,005
ΝΟΜΟΣ ΚΙΛΚΙΣ	1,588	1,774	1,578	1,316	0,850	0,965
ΝΟΜΟΣ ΚΟΖΑΝΗΣ	1,588	1,736	-	1,316	0,832	0,946
ΝΟΜΟΣ ΚΟΡΙΝΘΙΑΣ	1,608	1,778	-	1,319	0,845	0,946
ΝΟΜΟΣ ΚΥΚΛΑΔΩΝ	1,824	1,973	-	1,513	0,940	1,089
ΝΟΜΟΣ ΛΑΚΩΝΙΑΣ	1,624	1,809	1,640	1,335	0,874	0,971
ΝΟΜΟΣ ΛΑΡΙΣΗΣ	1,597	1,781	-	1,311	0,832	0,956
ΝΟΜΟΣ ΛΑΣΙΘΙΟΥ	1,652	1,819	-	1,370	0,923	1,020
ΝΟΜΟΣ ΛΕΣΒΟΥ	1,681	1,857	-	1,403	0,915	1,066
ΝΟΜΟΣ ΛΕΥΚΑΔΟΣ	1,639	1,780	-	1,347	0,867	0,994
ΝΟΜΟΣ ΜΑΓΝΗΣΙΑΣ	1,620	1,805	-	1,347	0,847	1,006
ΝΟΜΟΣ ΜΕΣΣΗΝΙΑΣ	1,610	1,786	-	1,324	0,848	0,990
ΝΟΜΟΣ ΞΑΝΘΗΣ	1,601	1,785	-	1,319	0,839	0,946
ΝΟΜΟΣ ΠΕΛΛΗΣ	1,586	1,758	-	1,299	0,812	0,936
ΝΟΜΟΣ ΠΙΕΡΙΑΣ	1,578	1,775	1,895	1,290	0,863	0,924
ΝΟΜΟΣ ΠΡΕΒΕΖΗΣ	1,590	1,709	-	1,309	0,820	0,956
ΝΟΜΟΣ ΡΕΘΥΜΝΗΣ	1,662	1,803	-	1,375	0,911	1,018
ΝΟΜΟΣ ΡΟΔΟΠΗΣ	1,615	1,780	1,895	1,320	0,851	0,955
ΝΟΜΟΣ ΣΑΜΟΥ	1,657	1,843	-	1,377	0,918	1,043
ΝΟΜΟΣ ΣΕΡΡΩΝ	1,583	1,744	-	1,291	0,854	0,932
ΝΟΜΟΣ ΤΡΙΚΑΛΩΝ	1,583	1,756	-	1,312	0,818	0,935
ΝΟΜΟΣ ΦΘΙΩΤΙΔΟΣ	1,624	1,814	-	1,331	0,879	0,972
ΝΟΜΟΣ ΦΛΩΡΙΝΗΣ	1,577	1,767	-	1,324	0,887	0,939
ΝΟΜΟΣ ΦΩΚΙΔΟΣ	1,647	1,783	-	1,387	0,909	1,013

ΝΟΜΟΣ ΧΑΛΚΙΔΙΚΗΣ	1,613	1,779	-	1,332	0,850	0,943
ΝΟΜΟΣ ΧΑΝΙΩΝ	1,636	1,817	-	1,357	0,920	0,976
ΝΟΜΟΣ ΧΙΟΥ	1,592	1,795	-	1,297	1,029	0,953
<b>ΠΑΝΕΛΛΗΝΙΟΣ ΣΤΑΘΜΙΣΜΕΝΟΣ Μ.Ο.</b>	<b>1,600</b>	<b>1,778</b>	<b>1,730</b>	<b>1,320</b>	<b>0,830</b>	<b>0,957</b>

## 2. Απλή Αμόλυβδη Βενζίνη 95 οκτανίων<sup>1</sup>

### 2. α. Διαμόρφωση τιμής

Η τιμή διυλιστηρίου της απλής αμόλυβδης βενζίνης 95 οκτανίων για την Πέμπτη 01/04/2021 διαμορφώθηκε στα 0,4695€ ανά λίτρο. Σε σχέση με την τιμή διυλιστηρίου της προηγούμενης εβδομάδας 25/03/2021 σημειώθηκε αύξηση κατά 0,0174 ευρώ ανά λίτρο (1,74 λεπτά).

Οι φόροι, τα τέλη και οι λοιπές επιβαρύνσεις αντιστοιχούν σε 1,0214 € ανά λίτρο.

Η μέση τιμή λιανικής της απλής αμόλυβδης βενζίνης 95 οκτανίων για την Παρασκευή 02/04/2021 διαμορφώθηκε στα 1,600 € ανά λίτρο. Σε σχέση με την τιμή της προηγούμενης εβδομάδας (26/03/2021) σημειώθηκε μείωση κατά 0,001ευρώ ανά λίτρο (1 λεπτό).

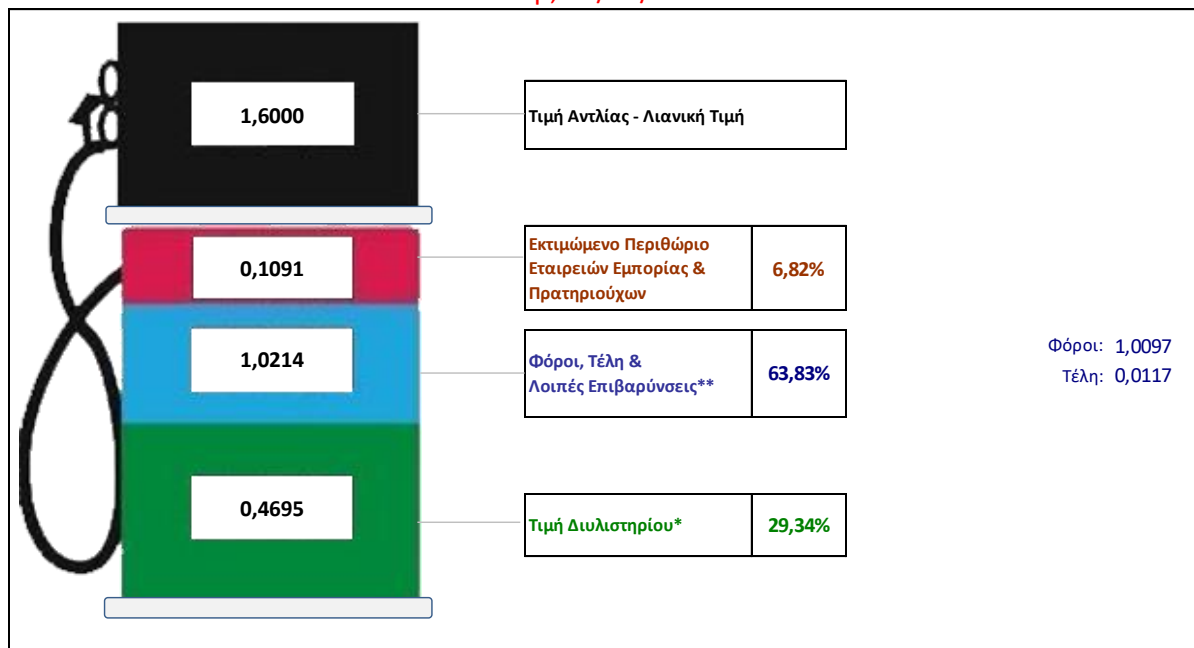
Το εκτιμώμενο περιθώριο των πρατηριούχων και των εταιρειών εμπορίας υπολογίζεται κατά μέσο όρο στα 0,1091 ανά λίτρο (10,91λεπτά).

Η τελική τιμή λιανικής διαμορφώνεται από την τιμή διυλιστηρίου κατά 29,34%, από τους φόρους (σταθερούς και μεταβλητούς) κατά 63,83%, και από τα εκτιμώμενα περιθώρια των εταιρειών εμπορίας, των μεταφορέων υγρών καυσίμων και των πρατηρίων κατά 6,82 % (βλ. παρακάτω πίνακα).

<sup>1</sup> Σημειώνεται ότι σύμφωνα με το αρ. 29, του Ν. 4546/2018 (ΦΕΚ Α' 101), από 1/1/2019 η βενζίνη που καταναλώνεται εγχώρια για χρήση στις μεταφορές αναμειγνύεται υποχρεωτικά είτε με αυτούσια βιοαιθανόλη είτε με βιοαιθέρες που παράγονται από αλκοόλες βιολογικής προέλευσης. Η συμμετοχή της αυτούσιας βιοαιθανόλης και της αλκοόλης βιολογικής προέλευσης που χρησιμοποιείται για την παραγωγή βιοαιθέρων επί του ενεργειακού περιεχομένου του τελικού μείγματος βενζίνης ορίζεται σε ποσοστό 1% για το έτος 2019 και 3,3% για τα έτη από το 2020 και μετά.

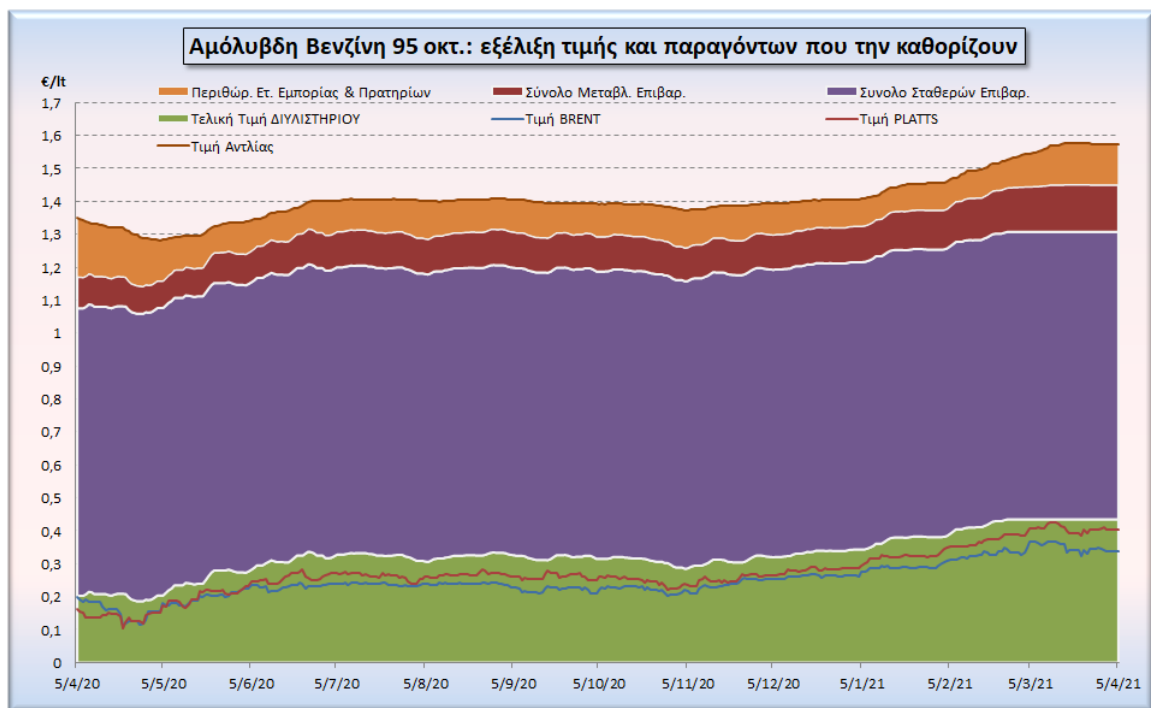
## Διαμόρφωση Μέσης Τιμής Απλής Αμόλυβδης Βενζίνης

Παρ, 02/04/2021



<b>* Τιμή διυλιστηρίου</b>	<b>0,4695</b>
- Τιμή διυλιστηρίου προηγούμενης ημέρας (Μέση Σταθμική Τιμή εκ των δύο εταιρειών διύλισης)	
- Στην τιμή διυλιστηρίου περιλαμβάνονται οι ειδικές υπηρεσίες (φορτωτικά)	
<b>** Τέλη</b>	<b>0,0117</b>
- Ανταποδοτικό τέλος ΡΑΕ: 0,20 € ανά χίλια λίτρα. (Απόφαση 147/2015 - ΦΕΚ 888/Β/19-05-2015)	0,0002
- Εισφορά «Ειδικού Λογαριασμού Πετρελαιοειδών»: 1,2% επί της τιμής διυλιστηρίου. (Ν. 3335/2005 - ΦΕΚ 95/Α/20-4-2005)	0,0056
- Ειδικό τέλος Δικαιωμάτων Εκτέλεσης Τελωνειακών Εργασιών (ΔΕΤΕ): 0,5% της αξίας του αθροίσματος της τιμής εκ διυλιστηρίου και του ΕΦΚ. (Ν. 2093/92 - ΦΕΚ 181/Α/25-11-92)	0,0058
<b>** Φόροι</b>	<b>1,0097</b>
- Ειδικός Φόρος Κατανάλωσης (ΕΦΚ): για την απλή αμόλυβδη βενζίνη - 700 € ανά κυβικό μέτρο ή 0.7 € ανά λίτρο. (Ν. 4389/2016 - ΦΕΚ Α' 94)	0,7000
	0,3097

Η εξέλιξη των διεθνών τιμών Brent, Platts (HCIF/MED), των τιμών διυλιστηρίου και των τιμών λιανικής της απλής αμόλυβδης βενζίνης 95 οκτ., καθώς και των αντίστοιχων ενδεικτικών περιθωρίων εμπορίας για το διάστημα των τελευταίων 12 μηνών παρουσιάζονται στο ακόλουθο διάγραμμα:



## 2. β. Χονδρική Τιμή Πώλησης

Αναλυτικά, οι μέσες κατώτατες και ανώτατες τιμές χονδρικής, καθώς και η διάμεσος τιμή ανά νομό παρουσιάζονται στον επόμενο πίνακα:

### Τιμές Χονδρικής Πώλησης Απλής Αμόλυβδης Βενζίνης ανά Νομό Παρασκευή, 02 ΑΠΡΙΛΙΟΥ 2021

ΝΟΜΟΣ	ΜΕΣΗ ΚΑΤΩΤΑΤΗ ΜΕ ΦΠΑ	ΜΕΣΗ ΑΝΩΤΑΤΗ ΜΕ ΦΠΑ	ΔΙΑΜΕΣΟΣ ΤΙΜΗ
ΝΟΜΟΣ ΑΙΤΩΛΙΑΣ ΚΑΙ ΑΚΑΡΝΑΝΙΑΣ	1,484	1,535	<b>1,510</b>
ΝΟΜΟΣ ΑΡΓΟΛΙΔΟΣ	1,500	1,574	<b>1,537</b>
ΝΟΜΟΣ ΑΡΚΑΔΙΑΣ	1,490	1,535	<b>1,512</b>
ΝΟΜΟΣ ΑΡΤΗΣ	1,481	1,537	<b>1,509</b>
ΝΟΜΟΣ ΑΤΤΙΚΗΣ	1,496	1,631	<b>1,564</b>
ΝΟΜΟΣ ΑΧΑΪΑΣ	1,480	1,529	<b>1,505</b>
ΝΟΜΟΣ ΒΟΙΩΤΙΑΣ	1,485	1,552	<b>1,518</b>
ΝΟΜΟΣ ΓΡΕΒΕΝΩΝ	1,513	1,526	<b>1,519</b>
ΝΟΜΟΣ ΔΡΑΜΑΣ	1,491	1,525	<b>1,508</b>
ΝΟΜΟΣ ΔΩΔΕΚΑΝΗΣΟΥ	1,530	1,663	<b>1,597</b>
ΝΟΜΟΣ ΕΒΡΟΥ	1,492	1,543	<b>1,517</b>
ΝΟΜΟΣ ΕΥΒΟΙΑΣ	1,480	1,563	<b>1,521</b>
ΝΟΜΟΣ ΕΥΡΥΤΑΝΙΑΣ	1,551	1,557	<b>1,554</b>
ΝΟΜΟΣ ΖΑΚΥΝΘΟΥ	1,481	1,529	<b>1,505</b>
ΝΟΜΟΣ ΗΛΕΙΑΣ	1,492	1,546	<b>1,519</b>
ΝΟΜΟΣ ΗΜΑΘΙΑΣ	1,476	1,506	<b>1,491</b>
ΝΟΜΟΣ ΗΡΑΚΛΕΙΟΥ	1,518	1,590	<b>1,554</b>
ΝΟΜΟΣ ΘΕΣΠΡΩΤΙΑΣ	1,490	1,528	<b>1,509</b>
ΝΟΜΟΣ ΘΕΣΣΑΛΟΝΙΚΗΣ	1,495	1,534	<b>1,514</b>
ΝΟΜΟΣ ΙΩΑΝΝΙΝΩΝ	1,481	1,540	<b>1,510</b>
ΝΟΜΟΣ ΚΑΒΑΛΑΣ	1,490	1,538	<b>1,514</b>
ΝΟΜΟΣ ΚΑΡΔΙΤΣΗΣ	1,496	1,528	<b>1,512</b>
ΝΟΜΟΣ ΚΑΣΤΟΡΙΑΣ	1,474	1,549	<b>1,511</b>
ΝΟΜΟΣ ΚΕΡΚΥΡΑΣ	1,518	1,558	<b>1,538</b>
ΝΟΜΟΣ ΚΕΦΑΛΛΗΝΙΑΣ	1,517	1,563	<b>1,540</b>

ΝΟΜΟΣ	ΜΕΣΗ ΚΑΤΩΤΑΤΗ ΜΕ ΦΠΑ	ΜΕΣΗ ΑΝΩΤΑΤΗ ΜΕ ΦΠΑ	ΔΙΑΜΕΣΟΣ ΤΙΜΗ
ΝΟΜΟΣ ΚΙΛΚΙΣ	1,487	1,511	1,499
ΝΟΜΟΣ ΚΟΖΑΝΗΣ	1,484	1,533	1,509
ΝΟΜΟΣ ΚΟΡΙΝΘΙΑΣ	1,514	1,572	1,543
ΝΟΜΟΣ ΚΥΚΛΑΔΩΝ	1,564	1,712	1,638
ΝΟΜΟΣ ΛΑΚΩΝΙΑΣ	1,501	1,568	1,534
ΝΟΜΟΣ ΛΑΡΙΣΗΣ	1,480	1,530	1,505
ΝΟΜΟΣ ΛΑΣΙΘΙΟΥ	1,528	1,565	1,547
ΝΟΜΟΣ ΛΕΣΒΟΥ	1,487	1,588	1,537
ΝΟΜΟΣ ΛΕΥΚΑΔΟΣ	1,500	1,530	1,515
ΝΟΜΟΣ ΜΑΓΝΗΣΙΑΣ	1,481	1,575	1,528
ΝΟΜΟΣ ΜΕΣΣΗΝΙΑΣ	1,491	1,584	1,537
ΝΟΜΟΣ ΞΑΝΘΗΣ	1,494	1,515	1,504
ΝΟΜΟΣ ΠΕΛΛΗΣ	1,483	1,523	1,503
ΝΟΜΟΣ ΠΙΕΡΙΑΣ	1,482	1,536	1,509
ΝΟΜΟΣ ΠΡΕΒΕΖΗΣ	1,503	1,526	1,514
ΝΟΜΟΣ ΡΕΘΥΜΝΗΣ	1,534	1,574	1,554
ΝΟΜΟΣ ΡΟΔΟΠΗΣ	1,490	1,530	1,510
ΝΟΜΟΣ ΣΑΜΟΥ	1,482	1,601	1,541
ΝΟΜΟΣ ΣΕΡΡΩΝ	1,489	1,518	1,503
ΝΟΜΟΣ ΤΡΙΚΑΛΩΝ	1,492	1,534	1,513
ΝΟΜΟΣ ΦΘΙΩΤΙΔΟΣ	1,488	1,530	1,509
ΝΟΜΟΣ ΦΛΩΡΙΝΗΣ	1,495	1,515	1,505
ΝΟΜΟΣ ΦΩΚΙΔΟΣ	1,505	1,543	1,524
ΝΟΜΟΣ ΧΑΛΚΙΔΙΚΗΣ	1,480	1,543	1,511
ΝΟΜΟΣ ΧΑΝΙΩΝ	1,512	1,590	1,551
ΝΟΜΟΣ ΧΙΟΥ	1,476	1,561	1,519
<b>ΣΤΑΘΜΙΣΜΕΝΟΣ Μ.Ο.*</b>	<b>1,497</b>	<b>1,583</b>	<b>1,540</b>

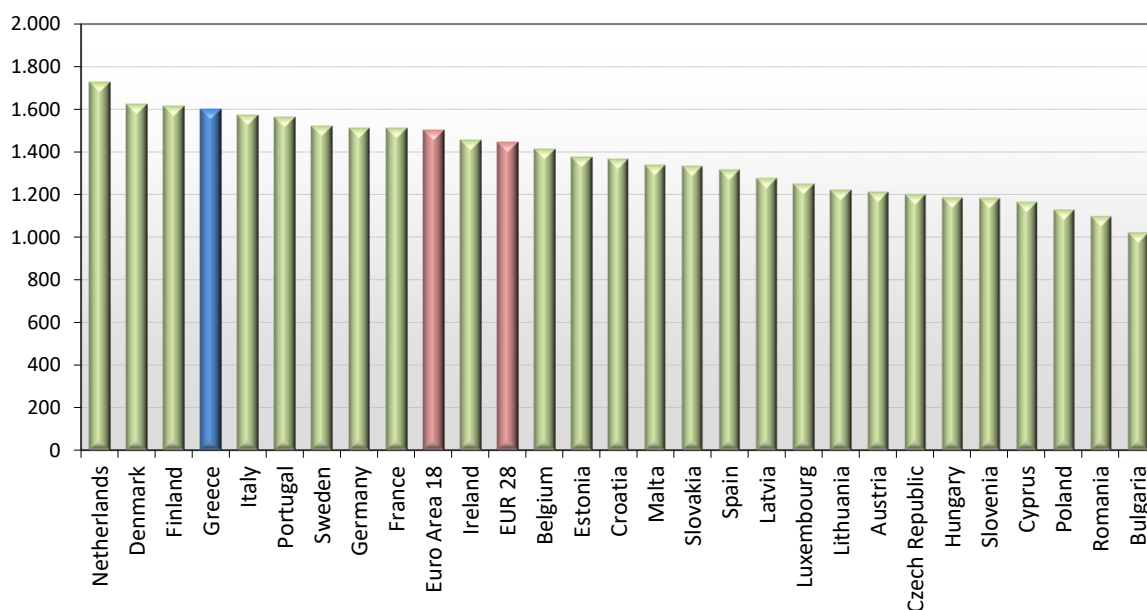
\* Μέσοι όροι ελάχιστων και μέγιστων τιμών χονδρικής όπως υποβάλλονται από τις εταιρείες εμπορίας στο Παρατηρητήριο Τιμών βάσει της ΚΥΑ 978/24-10-2011.

Η στάθμιση γίνεται βάσει των όγκων πωλήσεων έτους 2019 ανά τύπο καυσίμου και ανά νομό.

## 2. γ. Συγκριτικά στοιχεία με Ε.Ε.

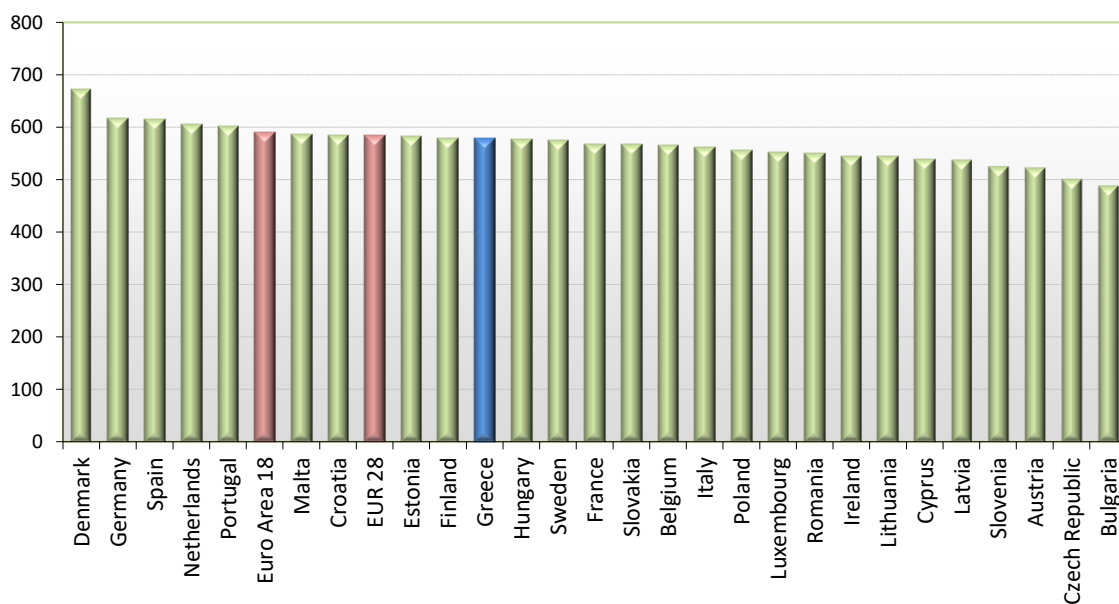
Οι λιανικές τιμές αμόλυβδης βενζίνης με φόρους και προ φόρων στις 27 χώρες της Ε.Ε. για τις 29/03/2021 (τελευταία επίσημα στοιχεία) παρουσιάζονται συγκριτικά κατά φθίνουσα σειρά στα παρακάτω διαγράμματα:

**Euro-super 95 (weekly prices with taxes) - 29/03/2021**



Πηγή: European Commission

**Euro-super 95 (weekly prices without taxes) - 29/03/2021**



Πηγή: European Commission

Αναλυτικά στοιχεία για τις τιμές καυσίμων και τους φόρους στις 27 χώρες της Ε.Ε. παρουσιάζονται στην ιστοσελίδα της Ευρωπαϊκής Επιτροπής: [http://ec.europa.eu/energy/observatory/oil/bulletin\\_en.htm](http://ec.europa.eu/energy/observatory/oil/bulletin_en.htm)

\*Οι συγκρίσεις των τιμών μεταξύ των διαφόρων χωρών θα πρέπει να γίνονται με ιδιαίτερη προσοχή εξαιτίας των διαφορών στην ποιότητα των προϊόντων, στις πρακτικές μάρκετινγκ, στις δομές της αγοράς και στις καταναλωτικές συνήθειες που επικρατούν σε κάθε χώρα.

### 3. Πετρέλαιο Κίνησης (Biodiesel)

#### 3. α. Διαμόρφωση τιμής

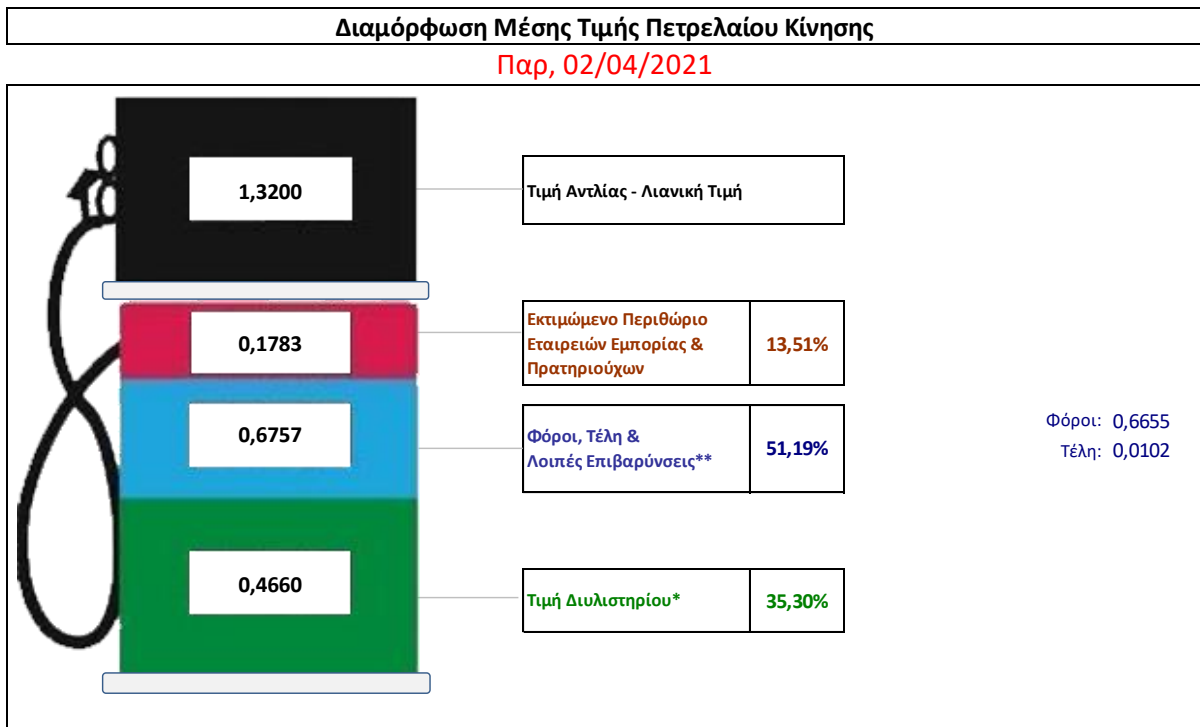
Η τιμή διυλιστηρίου του πετρελαίου κίνησης για την Πέμπτη 01/04/2021 διαμορφώθηκε στα 0,4660 € ανά λίτρο. Σε σχέση με την τιμή διυλιστηρίου της προηγούμενης εβδομάδας (25/03/2021) σημειώθηκε αύξηση κατά 0,0065€ ανά λίτρο (0,65 λεπτά).

Οι φόροι, τα τέλη και οι λοιπές επιβαρύνσεις αντιστοιχούν σε 0,6757€ ανά λίτρο.

Η μέση τιμή λιανικής του πετρελαίου κίνησης για την Παρασκευή 02/04/2021 διαμορφώθηκε στα 1,320 € ανά λίτρο. Σε σχέση με την τιμή της προηγούμενης εβδομάδας (26/03/2021) σημειώθηκε μείωση κατά 0,003€ ανά λίτρο (0,3 λεπτά).

Το εκτιμώμενο περιθώριο των πρατηριούχων και των εταιρειών εμπορίας υπολογίζεται κατά μέσο όρο στα 0,1783€ ανά λίτρο (17,83 λεπτά).

Η τελική τιμή λιανικής διαμορφώνεται από την τιμή διυλιστηρίου κατά 35,30%, από τους φόρους σταθερούς και μεταβλητούς) κατά 51,19%, και από τα εκτιμώμενα περιθώρια των εταιρειών εμπορίας, των μεταφορέων υγρών καυσίμων και των πρατηρίων κατά 13,51 % (βλ. παρακάτω πίνακα).

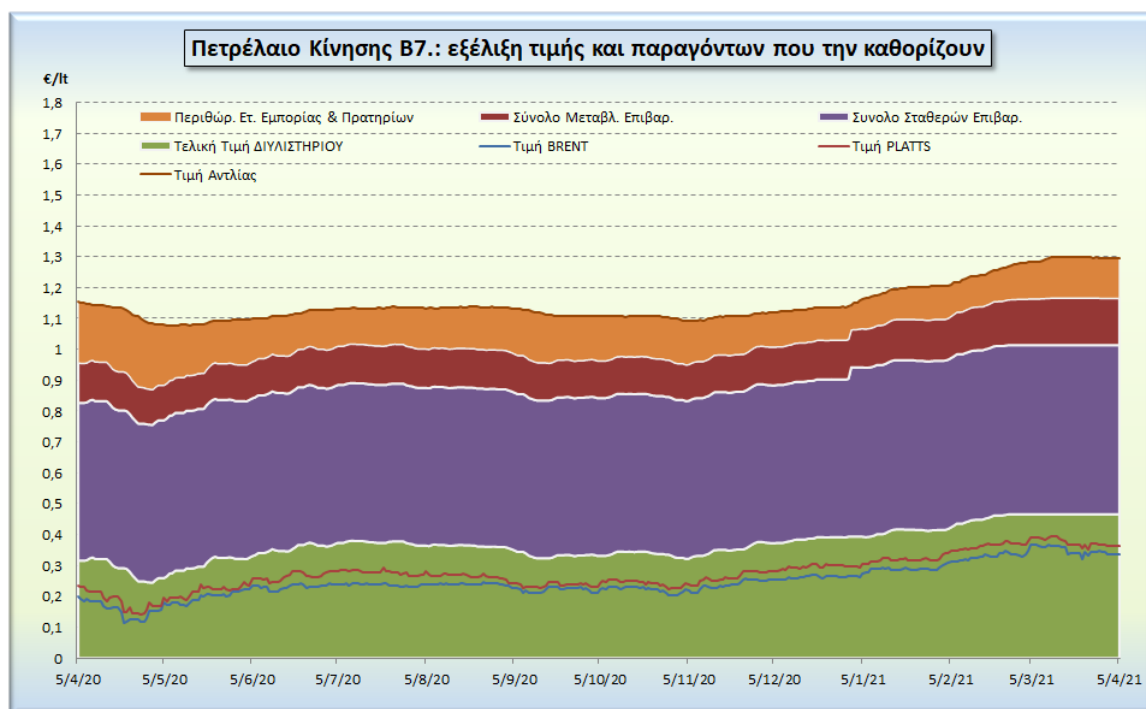


<b>* Τιμή διυλιστηρίου</b>	<b>0,4660</b>
-Τιμή διυλιστηρίου προηγούμενης ημέρας (Μέση Σταθμική Τιμή εκ των δύο εταιρειών διύλισης)	
-Στην τιμή διυλιστηρίου περιλαμβάνονται οι ειδικές υπηρεσίες (φορτωτικά)	
<b>** Τέλη</b>	<b>0,0102</b>
-Ανταποδοτικό τέλος ΡΑΕ: 0,20 € ανά χίλια λίτρα. (Απόφαση 147/2015 - ΦΕΚ 888/Β/19-05-2015)	
-Εισφορά «Ειδικού Λογαριασμού Πετρελαιοειδών»: 1,2% επί της τιμής διυλιστηρίου. (Ν. 3335/2005 - ΦΕΚ 95/Α/20-4-2005)	
-Ειδικό τέλος Δικαιωμάτων Εκτέλεσης Τελωνειακών Εργασιών (ΔΕΤΕ): 0,5% της αξίας του αθροίσματος της τιμής εκ διυλιστηρίου και του ΕΦΚ. (Ν. 2093/92 - ΦΕΚ 181/Α/25-11-92)	
<b>** Φόροι</b>	<b>0,6655</b>
-Ειδικός Φόρος Κατανάλωσης (ΕΦΚ): για το πετρέλαιο κίνησης - 410 € ανά κυβικό μέτρο ή 0,41 € ανά λίτρο. (Ν. 4389/2016 - ΦΕΚ Α' 94)	
-Φόρος Προστιθέμενης Αξίας (ΦΠΑ): 24% επί του συνόλου της τιμής διυλιστηρίου των μικτών ονομαστικών περιθωρίων κέρδους και των παραπάνω φορολογικών επιβαρύνσεων. (Ν. 2859/2000 όπως τροποποιήθηκε και ισχύει με το Ν. 4389/2016 (ΦΕΚ Α' 94)	

εξέλιξη των διεθνών τιμών Brent, Platts (HCIF/MED), των τιμών διυλιστηρίου και των τιμών λιανικής για το πετρέλαιο κίνησης, καθώς και των αντίστοιχων ενδεικτικών



περιθωρίων εμπορίας για το διάστημα των τελευταίων 12 μηνών παρουσιάζονται στο ακόλουθο διάγραμμα:



### 3. β. Χονδρική Τιμή Πώλησης

Αναλυτικά, οι μέσες κατώτατες και ανώτατες τιμές χονδρικής, καθώς και η διάμεσος τιμή ανά νομό παρουσιάζονται στον επόμενο πίνακα:

#### Τιμές Χονδρικής Πώλησης Πετρελαίου Κίνησης ανά Νομό

Παρασκευή, 02 ΑΠΡΙΛΙΟΥ 2021

ΝΟΜΟΣ	ΜΕΣΗ ΚΑΤΩΤΑΤΗ ΜΕ ΦΠΑ	ΜΕΣΗ ΑΝΩΤΑΤΗ ΜΕ ΦΠΑ	ΔΙΑΜΕΣΟΣ ΤΙΜΗ
ΝΟΜΟΣ ΑΙΤΩΛΙΑΣ ΚΑΙ ΑΚΑΡΝΑΝΙΑΣ	1,149	1,218	1,184
ΝΟΜΟΣ ΑΡΓΟΛΙΔΟΣ	1,168	1,262	1,215
ΝΟΜΟΣ ΑΡΚΑΔΙΑΣ	1,152	1,214	1,183
ΝΟΜΟΣ ΑΡΤΗΣ	1,144	1,201	1,172
ΝΟΜΟΣ ΑΤΤΙΚΗΣ	1,142	1,306	1,224
ΝΟΜΟΣ ΑΧΑΪΑΣ	1,149	1,197	1,173
ΝΟΜΟΣ ΒΟΙΩΤΙΑΣ	1,147	1,233	1,190
ΝΟΜΟΣ ΓΡΕΒΕΝΩΝ	1,176	1,193	1,185
ΝΟΜΟΣ ΔΡΑΜΑΣ	1,155	1,192	1,173
ΝΟΜΟΣ ΔΩΔΕΚΑΝΗΣΟΥ	1,178	1,322	1,250
ΝΟΜΟΣ ΕΒΡΟΥ	1,163	1,215	1,189
ΝΟΜΟΣ ΕΥΒΟΙΑΣ	1,143	1,242	1,193
ΝΟΜΟΣ ΕΥΡΥΤΑΝΙΑΣ	1,213	1,224	1,219
ΝΟΜΟΣ ΖΑΚΥΝΘΟΥ	1,140	1,211	1,176
ΝΟΜΟΣ ΗΛΕΙΑΣ	1,156	1,233	1,195
ΝΟΜΟΣ ΗΜΑΘΙΑΣ	1,141	1,191	1,166
ΝΟΜΟΣ ΗΡΑΚΛΕΙΟΥ	1,182	1,246	1,214
ΝΟΜΟΣ ΘΕΣΠΡΩΤΙΑΣ	1,160	1,202	1,181
ΝΟΜΟΣ ΘΕΣΣΑΛΟΝΙΚΗΣ	1,156	1,208	1,182
ΝΟΜΟΣ ΙΩΑΝΝΙΝΩΝ	1,145	1,222	1,184
ΝΟΜΟΣ ΚΑΒΑΛΑΣ	1,154	1,212	1,183
ΝΟΜΟΣ ΚΑΡΔΙΤΣΗΣ	1,153	1,209	1,181
ΝΟΜΟΣ ΚΑΣΤΟΡΙΑΣ	1,147	1,222	1,184
ΝΟΜΟΣ ΚΕΡΚΥΡΑΣ	1,189	1,250	1,219
ΝΟΜΟΣ ΚΕΦΑΛΛΗΝΙΑΣ	1,177	1,241	1,209

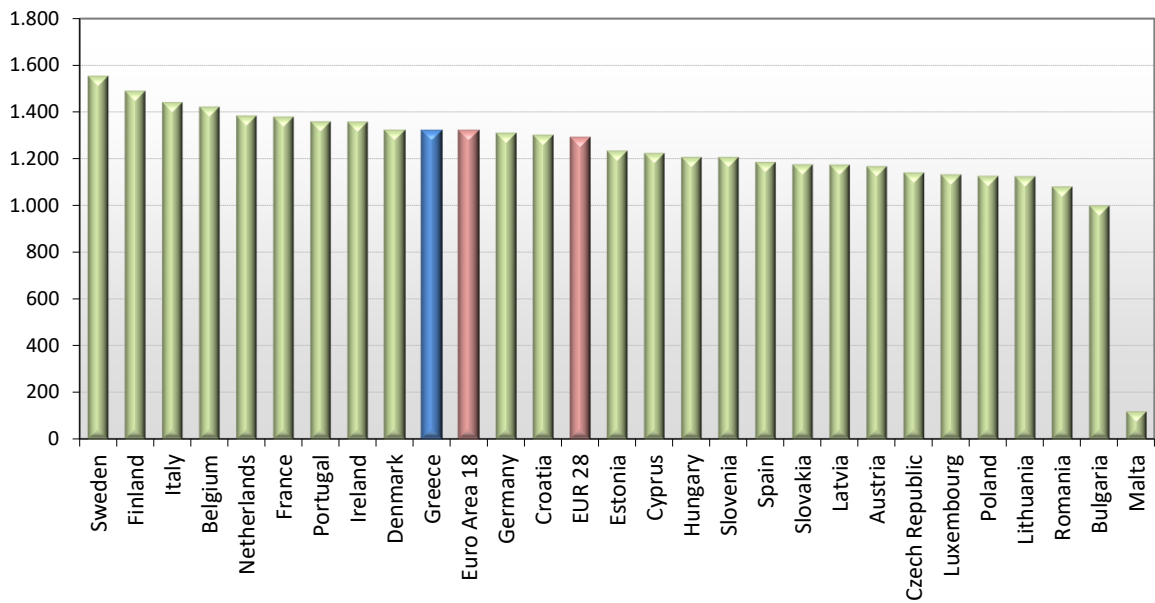
ΝΟΜΟΣ	ΜΕΣΗ ΚΑΤΩΤΑΤΗ ΜΕ ΦΠΑ	ΜΕΣΗ ΑΝΩΤΑΤΗ ΜΕ ΦΠΑ	ΔΙΑΜΕΣΟΣ ΤΙΜΗ
ΝΟΜΟΣ ΚΙΛΚΙΣ	1,152	1,183	1,167
ΝΟΜΟΣ ΚΟΖΑΝΗΣ	1,157	1,195	1,176
ΝΟΜΟΣ ΚΟΡΙΝΘΙΑΣ	1,156	1,245	1,201
ΝΟΜΟΣ ΚΥΚΛΑΔΩΝ	1,229	1,353	1,291
ΝΟΜΟΣ ΛΑΚΩΝΙΑΣ	1,166	1,251	1,208
ΝΟΜΟΣ ΛΑΡΙΣΗΣ	1,143	1,206	1,174
ΝΟΜΟΣ ΛΑΣΙΘΙΟΥ	1,194	1,224	1,209
ΝΟΜΟΣ ΛΕΣΒΟΥ	1,154	1,259	1,207
ΝΟΜΟΣ ΛΕΥΚΑΔΟΣ	1,161	1,203	1,182
ΝΟΜΟΣ ΜΑΓΝΗΣΙΑΣ	1,141	1,258	1,200
ΝΟΜΟΣ ΜΕΣΣΗΝΙΑΣ	1,153	1,275	1,214
ΝΟΜΟΣ ΞΑΝΘΗΣ	1,156	1,186	1,171
ΝΟΜΟΣ ΠΕΛΛΗΣ	1,153	1,206	1,180
ΝΟΜΟΣ ΠΙΕΡΙΑΣ	1,150	1,205	1,178
ΝΟΜΟΣ ΠΡΕΒΕΖΗΣ	1,157	1,199	1,178
ΝΟΜΟΣ ΡΕΘΥΜΝΗΣ	1,197	1,239	1,218
ΝΟΜΟΣ ΡΟΔΟΠΗΣ	1,152	1,200	1,176
ΝΟΜΟΣ ΣΑΜΟΥ	1,163	1,328	1,246
ΝΟΜΟΣ ΣΕΡΡΩΝ	1,157	1,198	1,178
ΝΟΜΟΣ ΤΡΙΚΑΛΩΝ	1,152	1,208	1,180
ΝΟΜΟΣ ΦΘΙΩΤΙΔΟΣ	1,147	1,198	1,172
ΝΟΜΟΣ ΦΛΩΡΙΝΗΣ	1,160	1,201	1,180
ΝΟΜΟΣ ΦΩΚΙΔΟΣ	1,164	1,224	1,194
ΝΟΜΟΣ ΧΑΛΚΙΔΙΚΗΣ	1,147	1,216	1,182
ΝΟΜΟΣ ΧΑΝΙΩΝ	1,180	1,250	1,215
ΝΟΜΟΣ ΧΙΟΥ	1,144	1,242	1,193
<b>ΣΤΑΘΜΙΣΜΕΝΟΣ Μ.Ο.*</b>	<b>1,154</b>	<b>1,243</b>	<b>1,198</b>

\* Μέσοι όροι ελάχιστων και μέγιστων τιμών χονδρικής όπως υποβάλλονται από τις εταιρείες εμπορίας στο Παρατηρητήριο Τιμών βάσει της ΚΥΑ 978/24-10-2011.  
 Η στάθμιση γίνεται βάσει των όγκων πωλήσεων έτους 2019 ανά τύπο καυσίμου και ανά νομό.

### 3. γ. Συγκριτικά στοιχεία με Ε.Ε.

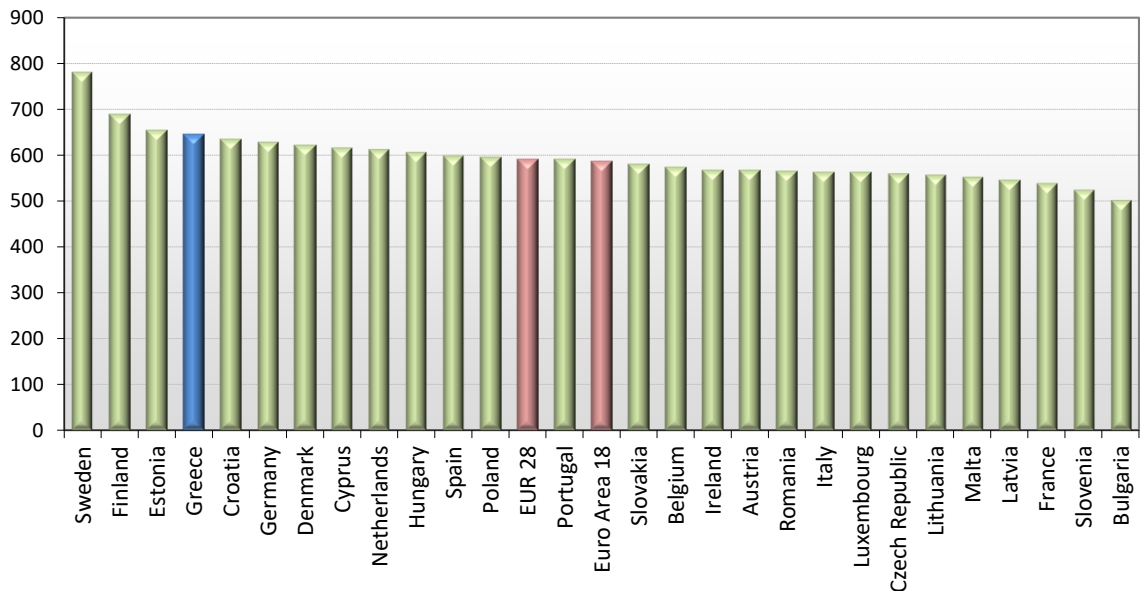
Οι λιανικές τιμές πετρελαίου κίνησης με φόρους και προ φόρων στις 27 χώρες της Ε.Ε. για τις 29/03/2021 (τελευταία επίσημα στοιχεία) παρουσιάζονται συγκριτικά κατά φθίνουσα σειρά στα παρακάτω διαγράμματα:

**Automotive gas oil (weekly prices with taxes) - 29/03/2021**



Πηγή: European Commission

**Automotive gas oil (weekly prices without taxes) - 29/03/2021**



Πηγή: European Commission

Αναλυτικά στοιχεία για τις τιμές καυσίμων και τους φόρους στις 27 χώρες της Ε.Ε. παρουσιάζονται στην ιστοσελίδα της Ευρωπαϊκής Επιτροπής: [http://ec.europa.eu/energy/observatory/oil/bulletin\\_en.htm](http://ec.europa.eu/energy/observatory/oil/bulletin_en.htm)

\*Οι συγκρίσεις των τιμών μεταξύ των διαφόρων χωρών θα πρέπει να γίνονται με ιδιαίτερη προσοχή εξαιτίας των διαφορών στην ποιότητα των προϊόντων, στις πρακτικές μάρκετινγκ, στις δομές της αγοράς και στις καταναλωτικές συνήθειες που επικρατούν σε κάθε χώρα.

## 4. Πετρέλαιο Θέρμανσης (Κατ'οίκον)

### 4. α. Διαμόρφωση τιμής

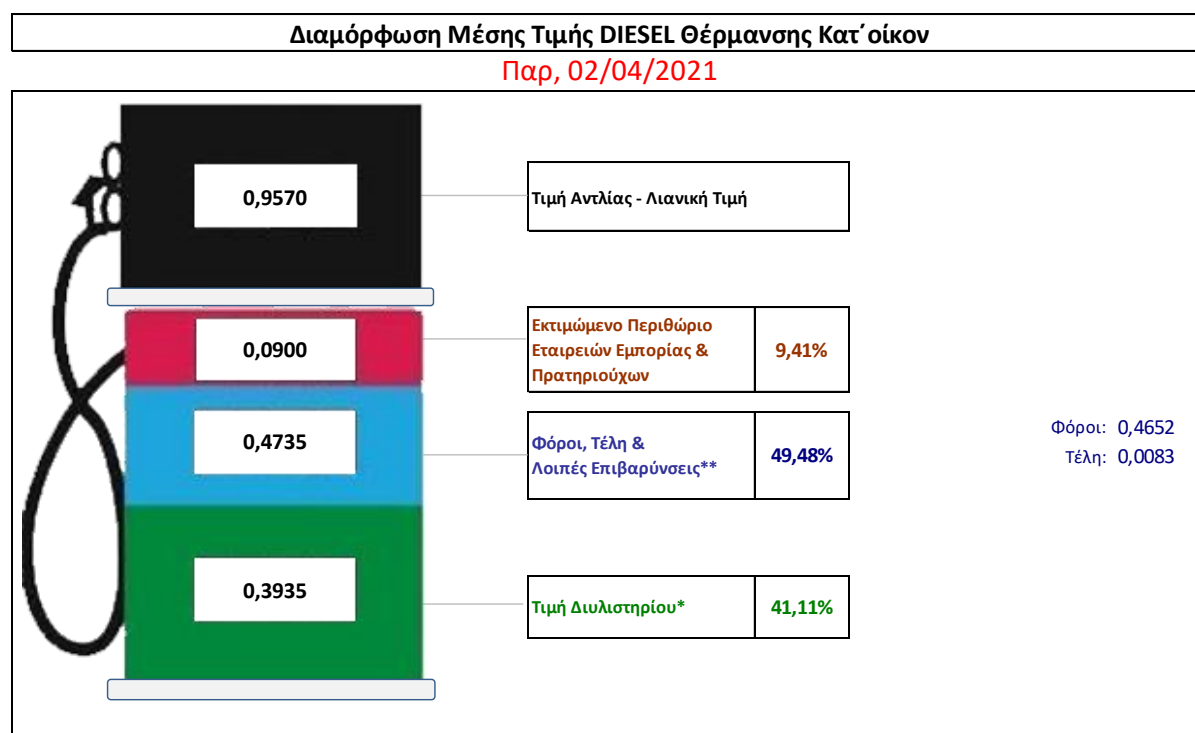
Η τιμή διωλιστηρίου του πετρελαίου θέρμανσης για την Πέμπτη 01/04/2021 διαμορφώθηκε στα 0,3935 € λίτρο. Σε σχέση με την τιμή διωλιστηρίου της προηγούμενης εβδομάδας (25/03/2021) σημειώθηκε αύξηση κατά 0,0062€ ανά λίτρο (0,62λεπτά).

Οι φόροι, τα τέλη και οι λοιπές επιβαρύνσεις αντιστοιχούν σε 0,4735 € ανά λίτρο.

Η μέση τιμή λιανικής του πετρελαίου θέρμανσης (κατ' οίκον) για την Παρασκευή 02/04/2021 διαμορφώθηκε στο 0,9570€ ανά λίτρο. Σε σχέση με την τιμή της προηγούμενης εβδομάδας (26/03/2021) σημειώθηκε μείωση κατά 0,005€ ανά λίτρο (0,5 λεπτά).

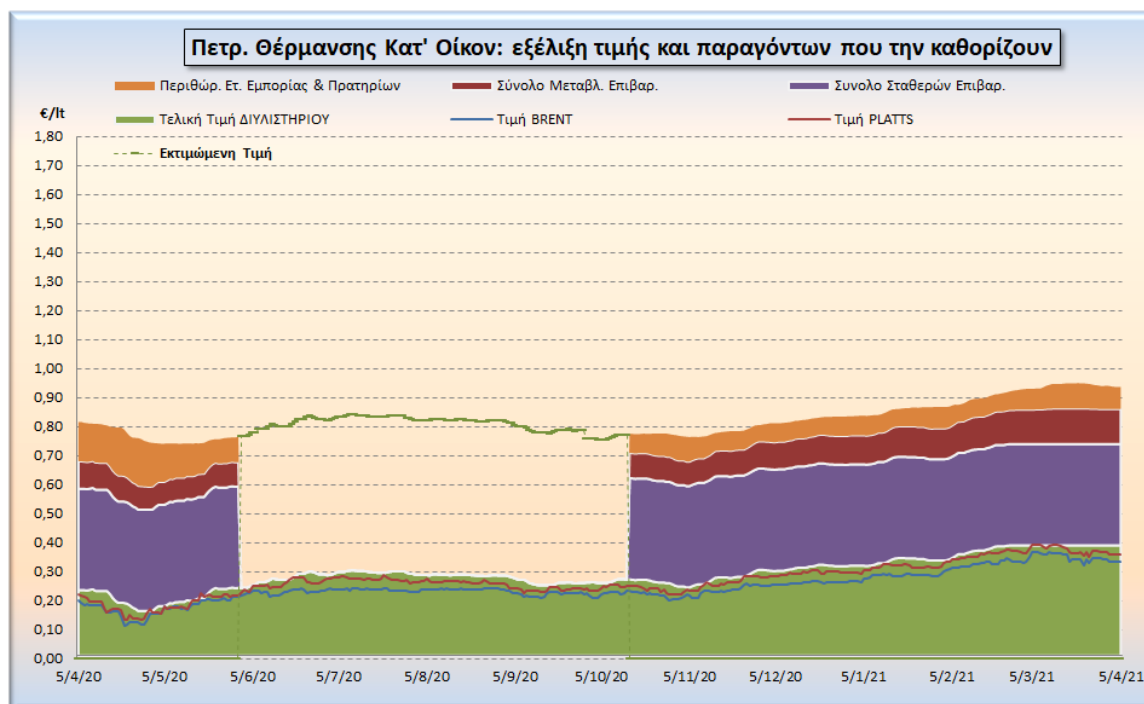
Το εκτιμώμενο περιθώριο των πρατηριούχων και των εταιρειών εμπορίας υπολογίζεται κατά μέσο όρο στα 0,9 ανά λίτρο (9 λεπτά).

Η τελική τιμή λιανικής διαμορφώνεται από την τιμή διωλιστηρίου κατά 41,11%, από τους φόρους (σταθερούς και μεταβλητούς) κατά 49,48%, και από τα εκτιμώμενα περιθώρια των εταιρειών εμπορίας, των μεταφορέων υγρών καυσίμων και των πρατηρίων κατά 9,41% (βλ. παρακάτω πίνακα).



<b>* Τιμή διωλιστηρίου</b>	<b>0,3935</b>
-Τιμή διωλιστηρίου προηγούμενης ημέρας (Μέση Σταθμική Τιμή εκ των δύο εταιρειών διύλισης)	
-Στην τιμή διωλιστηρίου περιλαμβάνονται οι ειδικές υπηρεσίες (φορτωτικά)	
<b>** Τέλη</b>	<b>0,0083</b>
-Αναποδοτικό τέλος ΡΑΕ: 0,20 € ανά χίλια λίτρα. (Απόφαση 147/2015 - ΦΕΚ 888/Β/19-05-2015)	
-Εισφορά «Ειδικού Λογαριασμού Πετρελαιοειδών»: 1,2% επί της τιμής διωλιστηρίου. (Ν. 3335/2005 - ΦΕΚ 95/Α/20-4-2005)	
-Ειδικό τέλος Δικαιωμάτων Εκτέλεσης Τελωνειακών Εργασιών (ΔΕΤΕ): 0,5% της αξίας του αθροίσματος της τιμής εκ διωλιστηρίου και του ΕΦΚ. (Ν. 2093/92 - ΦΕΚ 181/Α/25-11-92)	
<b>** Φόροι</b>	<b>0,4652</b>
-Ειδικός Φόρος Κατανάλωσης (ΕΦΚ): για το πετρέλαιο θέρμανσης - 280 € ανά κυβικό μέτρο ή 0,280 € ανά λίτρο. (Ν. 4389/2016 (ΦΕΚ Α' 94)	
-Φόρος Προστιθέμενης Αξίας (ΦΠΑ): 24% επί του συνόλου της τιμής διωλιστηρίου των μικτών ονομαστικών περιθωρίων κέρδους και των παραπάνω φορολογικών επιβαρύνσεων. (Ν. 2859/2000 όπως τροποποιήθηκε και ισχύει με το Ν. 4389/2016 (ΦΕΚ Α' 94)	

Η εξέλιξη των διεθνών τιμών Brent, Platts (HCIF/MED), των τιμών διυλιστηρίου, των τιμών λιανικής για το πετρέλαιο θέρμανσης κατ' οίκον , καθώς και των αντίστοιχων ενδεικτικών περιθωρίων εμπορίας για το διάστημα των τελευταίων 12 μηνών παρουσιάζονται στο ακόλουθο διάγραμμα:



#### 4. β. Χονδρική Τιμή Πώλησης

Αναλυτικά, οι μέσες κατώτατες και ανώτατες τιμές χονδρικής, καθώς και η διάμεσος τιμή ανά νομό παρουσιάζονται στον επόμενο πίνακα:

#### Μέσες Τιμές Χονδρικής Πώλησης Πετρελαίου Θέρμανσης (κατ' οίκον) ανά Νομό Παρασκευή 02 ΑΠΡΙΛΙΟΥ 2021

ΝΟΜΟΣ	ΜΕΣΗ ΚΑΤΩΤΑΤΗ ΜΕ ΦΠΑ	ΜΕΣΗ ΑΝΩΤΑΤΗ ΜΕ ΦΠΑ	ΔΙΑΜΕΣΟΣ ΤΙΜΗ
ΝΟΜΟΣ ΑΙΤΩΛΙΑΣ ΚΑΙ ΑΚΑΡΝΑΝΙΑΣ	0,868	0,911	<b>0,889</b>
ΝΟΜΟΣ ΑΡΓΟΛΙΔΟΣ	0,869	0,903	<b>0,886</b>
ΝΟΜΟΣ ΑΡΚΑΔΙΑΣ	0,862	0,910	<b>0,886</b>
ΝΟΜΟΣ ΑΡΤΗΣ	0,861	0,897	<b>0,879</b>
ΝΟΜΟΣ ΑΤΤΙΚΗΣ	0,858	0,907	<b>0,883</b>
ΝΟΜΟΣ ΑΧΑΪΑΣ	0,855	0,895	<b>0,875</b>
ΝΟΜΟΣ ΒΟΙΩΤΙΑΣ	0,863	0,900	<b>0,881</b>
ΝΟΜΟΣ ΓΡΕΒΕΝΩΝ	0,879	0,888	<b>0,883</b>
ΝΟΜΟΣ ΔΡΑΜΑΣ	0,869	0,885	<b>0,877</b>
ΝΟΜΟΣ ΔΩΔΕΚΑΝΗΣΟΥ	0,920	0,979	<b>0,949</b>
ΝΟΜΟΣ ΕΒΡΟΥ	0,871	0,897	<b>0,884</b>
ΝΟΜΟΣ ΕΥΒΟΙΑΣ	0,859	0,906	<b>0,882</b>
ΝΟΜΟΣ ΕΥΡΥΤΑΝΙΑΣ	0,899	0,905	<b>0,902</b>
ΝΟΜΟΣ ΖΑΚΥΝΘΟΥ	0,856	0,897	<b>0,876</b>
ΝΟΜΟΣ ΗΛΕΙΑΣ	0,870	0,927	<b>0,899</b>

ΝΟΜΟΣ	ΜΕΣΗ ΚΑΤΩΤΑΤΗ ΜΕ ΦΠΑ	ΜΕΣΗ ΑΝΩΤΑΤΗ ΜΕ ΦΠΑ	ΔΙΑΜΕΣΟΣ ΤΙΜΗ
ΝΟΜΟΣ ΗΜΑΘΙΑΣ	0,850	0,874	<b>0,862</b>
ΝΟΜΟΣ ΗΡΑΚΛΕΙΟΥ	0,888	0,938	<b>0,913</b>
ΝΟΜΟΣ ΘΕΣΠΡΩΤΙΑΣ	0,870	0,909	<b>0,889</b>
ΝΟΜΟΣ ΘΕΣΣΑΛΟΝΙΚΗΣ	0,862	0,897	<b>0,880</b>
ΝΟΜΟΣ ΙΩΑΝΝΙΝΩΝ	0,865	0,919	<b>0,892</b>
ΝΟΜΟΣ ΚΑΒΑΛΑΣ	0,868	0,901	<b>0,884</b>
ΝΟΜΟΣ ΚΑΡΔΙΤΣΗΣ	0,867	0,899	<b>0,883</b>
ΝΟΜΟΣ ΚΑΣΤΟΡΙΑΣ	0,846	0,870	<b>0,858</b>
ΝΟΜΟΣ ΚΕΡΚΥΡΑΣ	0,892	0,925	<b>0,909</b>
ΝΟΜΟΣ ΚΕΦΑΛΛΗΝΙΑΣ	0,900	0,924	<b>0,912</b>
ΝΟΜΟΣ ΚΙΛΚΙΣ	0,864	0,878	<b>0,871</b>
ΝΟΜΟΣ ΚΟΖΑΝΗΣ	0,865	0,892	<b>0,878</b>
ΝΟΜΟΣ ΚΟΡΙΝΘΙΑΣ	0,870	0,908	<b>0,889</b>
ΝΟΜΟΣ ΚΥΚΛΑΔΩΝ	0,916	1,003	<b>0,959</b>
ΝΟΜΟΣ ΛΑΚΩΝΙΑΣ	0,883	0,919	<b>0,901</b>
ΝΟΜΟΣ ΛΑΡΙΣΗΣ	0,859	0,891	<b>0,875</b>
ΝΟΜΟΣ ΛΑΣΙΘΙΟΥ	0,907	0,936	<b>0,921</b>
ΝΟΜΟΣ ΛΕΣΒΟΥ	0,889	0,958	<b>0,924</b>
ΝΟΜΟΣ ΛΕΥΚΑΔΟΣ	0,871	0,898	<b>0,885</b>
ΝΟΜΟΣ ΜΑΓΝΗΣΙΑΣ	0,857	0,920	<b>0,888</b>
ΝΟΜΟΣ ΜΕΣΣΗΝΙΑΣ	0,872	0,953	<b>0,912</b>
ΝΟΜΟΣ ΞΑΝΘΗΣ	0,863	0,882	<b>0,873</b>
ΝΟΜΟΣ ΠΕΛΛΗΣ	0,858	0,887	<b>0,873</b>
ΝΟΜΟΣ ΠΙΕΡΙΑΣ	0,858	0,895	<b>0,877</b>
ΝΟΜΟΣ ΠΡΕΒΕΖΗΣ	0,876	0,896	<b>0,886</b>
ΝΟΜΟΣ ΡΕΘΥΜΝΗΣ	0,908	0,948	<b>0,928</b>
ΝΟΜΟΣ ΡΟΔΟΠΗΣ	0,859	0,880	<b>0,870</b>
ΝΟΜΟΣ ΣΑΜΟΥ	0,891	0,962	<b>0,927</b>
ΝΟΜΟΣ ΣΕΡΡΩΝ	0,862	0,888	<b>0,875</b>
ΝΟΜΟΣ ΤΡΙΚΑΛΩΝ	0,863	0,900	<b>0,881</b>
ΝΟΜΟΣ ΦΘΙΩΤΙΔΟΣ	0,866	0,893	<b>0,880</b>
ΝΟΜΟΣ ΦΛΩΡΙΝΗΣ	0,858	0,892	<b>0,875</b>
ΝΟΜΟΣ ΦΩΚΙΔΟΣ	0,880	0,911	<b>0,895</b>
ΝΟΜΟΣ ΧΑΛΚΙΔΙΚΗΣ	0,864	0,891	<b>0,877</b>
ΝΟΜΟΣ ΧΑΝΙΩΝ	0,892	0,927	<b>0,909</b>
ΝΟΜΟΣ ΧΙΟΥ	0,881	0,913	<b>0,897</b>
<b>ΣΤΑΘΜΙΣΜΕΝΟΣ Μ.Ο.</b>	<b>0,864</b>	<b>0,904</b>	<b>0,884</b>

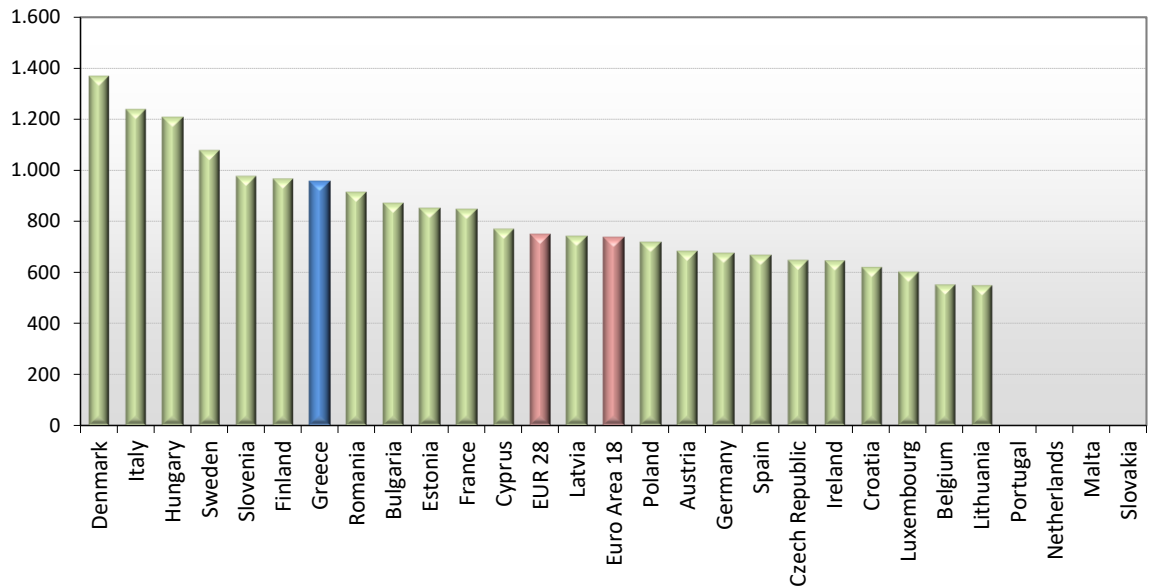
\* Μέσοι όροι ελάχιστων και μέγιστων τιμών χονδρικής όπως υποβάλλονται από τις εταιρείες εμπορίας στο Παρατηρητήριο Τιμών βάσει της ΚΥΑ 978/24-10-2011.

\*\* Η στάθμιση γίνεται βάσει των όγκων πωλήσεων ανά τύπο καυσίμου ανά νομό.

#### **4. γ. Συγκριτικά στοιχεία με Ε.Ε.**

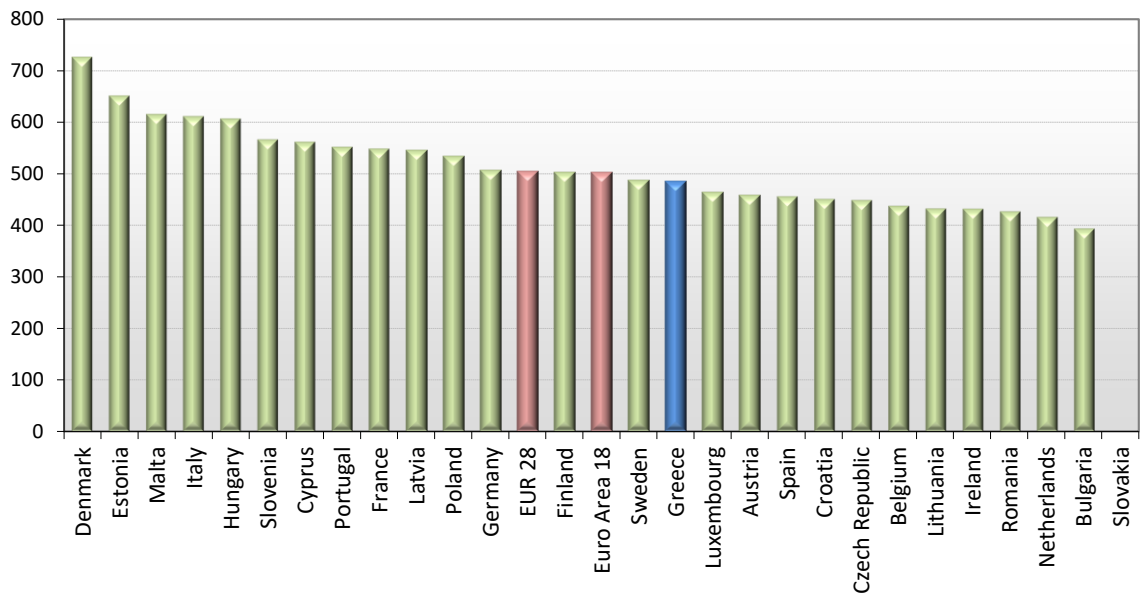
Οι λιανικές τιμές πετρελαίου κίνησης με φόρους και προ φόρων στις 27 χώρες της Ε.Ε. για τις 29/03/2021 (τελευταία επίσημα στοιχεία) παρουσιάζονται συγκριτικά κατά φθίνουσα σειρά στα παρακάτω διαγράμματα:

**Heating gas oil (weekly prices with taxes) - 29/03/2021**



Πηγή: European Commission

**Heating gas oil (weekly prices without taxes) - 29/03/2021**



Πηγή: European Commission

**ΑΚΡΙΒΕΣ ΑΝΤΙΓΡΑΦΟ**

**Ο προϊστάμενος της Διεύθυνσης Οργάνωσης,  
Διοικητικής & Τεχνικής Υποστήριξης**

**Κ.Α.Α.  
ΜΠΕΡΔΟΥΣΗ ΕΛΕΝΗ**

**Ο ΠΡΟΪΣΤΑΜΕΝΟΣ ΔΙΕΥΘΥΝΣΗΣ**

**ΣΠΥΡΙΔΩΝ ΠΕΡΙΣΤΕΡΗΣ**