



ΓΕΝΙΚΗ ΓΡΑΜΜΑΤΕΙΑ ΕΜΠΟΡΙΟΥ & ΠΡΟΣΤΑΣΙΑΣ
ΚΑΤΑΝΑΛΩΤΗ
ΓΕΝΙΚΗ ΔΙΕΥΘΥΝΣΗ ΑΓΟΡΑΣ
ΔΙΕΥΘΥΝΣΗ ΕΛΕΓΧΩΝ & ΠΑΡΑΤΗΡΗΤΗΡΙΩΝ
ΤΜΗΜΑ ΠΑΡΑΤΗΡΗΤΗΡΙΩΝ ΤΙΜΩΝ

Αναρτητέο στο διαδίκτυο

Αθήνα : 06-03-2018

Αρ. Πρωτ.: 26319

ΕΒΔΟΜΑΔΙΑΙΟ ΔΕΛΤΙΟ ΕΠΙΣΚΟΠΗΣΗΣ ΤΙΜΩΝ ΚΑΥΣΙΜΩΝ

Παρασκευή, 02 ΜΑΡΤΙΟΥ 2018

1. Τιμές Παρατηρητηρίου Υγρών Καυσίμων

Οι λιανικές τιμές των υγρών καυσίμων (αμόλυβδη 95 οκτ., σούπερ αμόλυβδη 100 οκτ., σούπερ LRP, πετρέλαιο κίνησης και υγραέριο κίνησης) αναρτώνται αναλυτικά στην ιστοσελίδα του Παρατηρητηρίου Τιμών Υγρών Καυσίμων του Υπουργείου Οικονομίας και Ανάπτυξης www.fuelprices.gr, όπου παρουσιάζονται καθημερινά οι ελάχιστες, μέσες και μέγιστες τιμές σε όλους τους Νομούς της χώρας.

Μέσες τιμές λιανικής πώλησης καυσίμων για όλη την Ελλάδα

Παρασκευή, 02 ΜΑΡΤΙΟΥ 2018

Προϊόν	Μέση Τιμή
Αμόλυβδη 95 οκτ.	1,528
Αμόλυβδη 100 οκτ.	1,727
Super	1,658
Diesel Κίνησης	1,309
Diesel Θέρμανσης Κατ'οίκον	0,991
Υγραέριο κίνησης (Autogas)	0,805

* Η μέση τιμή πανελλαδικά υπολογίζεται από τον σταθμισμένο μέσο όρο με βάση τους όγκους πωλήσεων ανά τύπο καυσίμου ανά νομό.

** Δεν καταγράφεται κατανάλωση στο πετρέλαιο θέρμανσης για τη χρονική περίοδο 30/4 έως 15/10 κάθε έτους.

Στον παρακάτω πίνακα παρουσιάζονται οι μέσες τιμές λιανικής των υγρών καυσίμων ανά Νομό

Μέσες τιμές λιανικής πώλησης καυσίμων ανά νομό
Παρασκευή 02 ΜΑΡΤΙΟΥ 2018

ΝΟΜΟΣ	Αμόλυβδη 95 οκτ.	Αμόλυβδη 100 οκτ.	Super	Diesel Κίνησης	Diesel Θέρμανσης Κατ'οίκον	Υγραέριο κίνησης (Autogas)
ΝΟΜΟΣ ΑΤΤΙΚΗΣ	1,497	1,713	1,649	1,282	0,978	0,753
ΝΟΜΟΣ ΑΙΤΩΛΙΑΣ ΚΑΙ ΑΚΑΡΝΑΝΙΑΣ	1,543	1,758	1,698	1,319	1,019	0,838
ΝΟΜΟΣ ΑΡΓΟΛΙΔΟΣ	1,524	1,704	1,702	1,295	1,001	0,787
ΝΟΜΟΣ ΑΡΚΑΔΙΑΣ	1,560	1,756		1,331	1,004	0,848
ΝΟΜΟΣ ΑΡΤΗΣ	1,518	1,700		1,320	1,012	0,782
ΝΟΜΟΣ ΑΧΑΪΑΣ	1,522	1,734	1,722	1,324	1,003	0,841
ΝΟΜΟΣ ΒΟΙΩΤΙΑΣ	1,518	1,746	1,646	1,301	0,987	0,803
ΝΟΜΟΣ ΓΡΕΒΕΝΩΝ	1,570	1,769		1,343	1,020	0,816
ΝΟΜΟΣ ΔΡΑΜΑΣ	1,495	1,731		1,273	0,968	0,738
ΝΟΜΟΣ ΔΩΔΕΚΑΝΗΣΟΥ	1,672	1,845		1,408	1,106	0,987
ΝΟΜΟΣ ΕΒΡΟΥ	1,552	1,750		1,327	0,997	0,846
ΝΟΜΟΣ ΕΥΒΟΙΑΣ	1,537	1,731	1,598	1,319	1,003	0,824
ΝΟΜΟΣ ΕΥΡΥΤΑΝΙΑΣ	1,613	1,870		1,387	1,052	0,834
ΝΟΜΟΣ ΖΑΚΥΝΘΟΥ	1,559	1,702		1,329	1,014	0,943
ΝΟΜΟΣ ΗΛΕΙΑΣ	1,537	1,703		1,306	0,998	0,811
ΝΟΜΟΣ ΗΜΑΘΙΑΣ	1,504	1,697		1,292	0,980	0,771
ΝΟΜΟΣ ΗΡΑΚΛΕΙΟΥ	1,585	1,751		1,352	1,000	0,887
ΝΟΜΟΣ ΘΕΣΣΠΡΩΤΙΑΣ	1,553	1,742		1,340	1,030	0,831
ΝΟΜΟΣ ΘΕΣΣΑΛΟΝΙΚΗΣ	1,498	1,709	1,273	1,283	0,975	0,795
ΝΟΜΟΣ ΙΩΑΝΝΙΝΩΝ	1,506	1,825	1,310	1,314	0,986	0,801
ΝΟΜΟΣ ΚΑΒΑΛΑΣ	1,540	1,770		1,312	1,005	0,823
ΝΟΜΟΣ ΚΑΡΔΙΤΣΗΣ	1,541	1,750		1,304	0,996	0,798
ΝΟΜΟΣ ΚΑΣΤΟΡΙΑΣ	1,555	1,744		1,330	1,017	0,814
ΝΟΜΟΣ ΚΕΡΚΥΡΑΣ	1,563	1,776		1,340	1,050	0,957
ΝΟΜΟΣ ΚΕΦΑΛΛΗΝΙΑΣ	1,622	1,790		1,370	1,031	
ΝΟΜΟΣ ΚΙΛΚΙΣ	1,521	1,784		1,294	0,985	0,799
ΝΟΜΟΣ ΚΟΖΑΝΗΣ	1,526	1,681		1,317	0,991	0,764
ΝΟΜΟΣ ΚΟΡΙΝΘΙΑΣ	1,527	1,727	1,640	1,314	0,992	0,809
ΝΟΜΟΣ ΚΥΚΛΑΔΩΝ	1,786	1,923		1,488	1,155	0,953
ΝΟΜΟΣ ΛΑΚΩΝΙΑΣ	1,544	1,753		1,313	0,994	0,821
ΝΟΜΟΣ ΛΑΡΙΣΗΣ	1,518	1,720		1,295	0,987	0,775
ΝΟΜΟΣ ΛΑΣΙΘΙΟΥ	1,603	1,794		1,354	1,035	0,888
ΝΟΜΟΣ ΛΕΣΒΟΥ	1,609	1,820		1,371	1,117	0,946
ΝΟΜΟΣ ΛΕΥΚΑΔΟΣ	1,566	1,754	1,640	1,330	1,028	0,843
ΝΟΜΟΣ ΜΑΓΝΗΣΙΑΣ	1,561	1,750		1,332	1,015	0,821
ΝΟΜΟΣ ΜΕΣΣΗΝΙΑΣ	1,563	1,749		1,310	1,034	0,847
ΝΟΜΟΣ ΞΑΝΘΗΣ	1,498	1,724		1,285	0,985	0,764
ΝΟΜΟΣ ΠΕΛΛΗΣ	1,518	1,671		1,290	0,979	0,774
ΝΟΜΟΣ ΠΙΕΡΙΑΣ	1,511	1,689		1,286	0,966	0,813
ΝΟΜΟΣ ΠΡΕΒΕΖΗΣ	1,519	1,715		1,307	0,988	0,794
ΝΟΜΟΣ ΡΕΘΥΜΝΗΣ	1,594	1,799	1,345	1,352	1,048	0,899
ΝΟΜΟΣ ΡΟΔΟΠΗΣ	1,539	1,702		1,303	0,977	0,828
ΝΟΜΟΣ ΣΑΜΟΥ	1,691	1,812		1,424	1,123	0,898
ΝΟΜΟΣ ΣΕΡΡΩΝ	1,507	1,666		1,276	0,974	0,813
ΝΟΜΟΣ ΤΡΙΚΑΛΩΝ	1,544	1,697		1,330	0,967	0,780
ΝΟΜΟΣ ΦΘΙΩΤΙΔΟΣ	1,531	1,763	1,597	1,313	1,014	0,824
ΝΟΜΟΣ ΦΛΩΡΙΝΗΣ	1,537	1,733		1,327	1,028	0,830
ΝΟΜΟΣ ΦΩΚΙΔΟΣ	1,567	1,773		1,351	1,045	0,849
ΝΟΜΟΣ ΧΑΛΚΙΔΙΚΗΣ	1,555	1,713		1,321	0,984	0,810
ΝΟΜΟΣ ΧΑΝΙΩΝ	1,564	1,801	1,379	1,349	1,009	0,886
ΝΟΜΟΣ ΧΙΟΥ	1,601	1,795	1,934	1,350	1,018	0,985

2.Απλή Αμόλυβδη Βενζίνη 95 οκτανίων

2. α. Διαμόρφωση τιμής

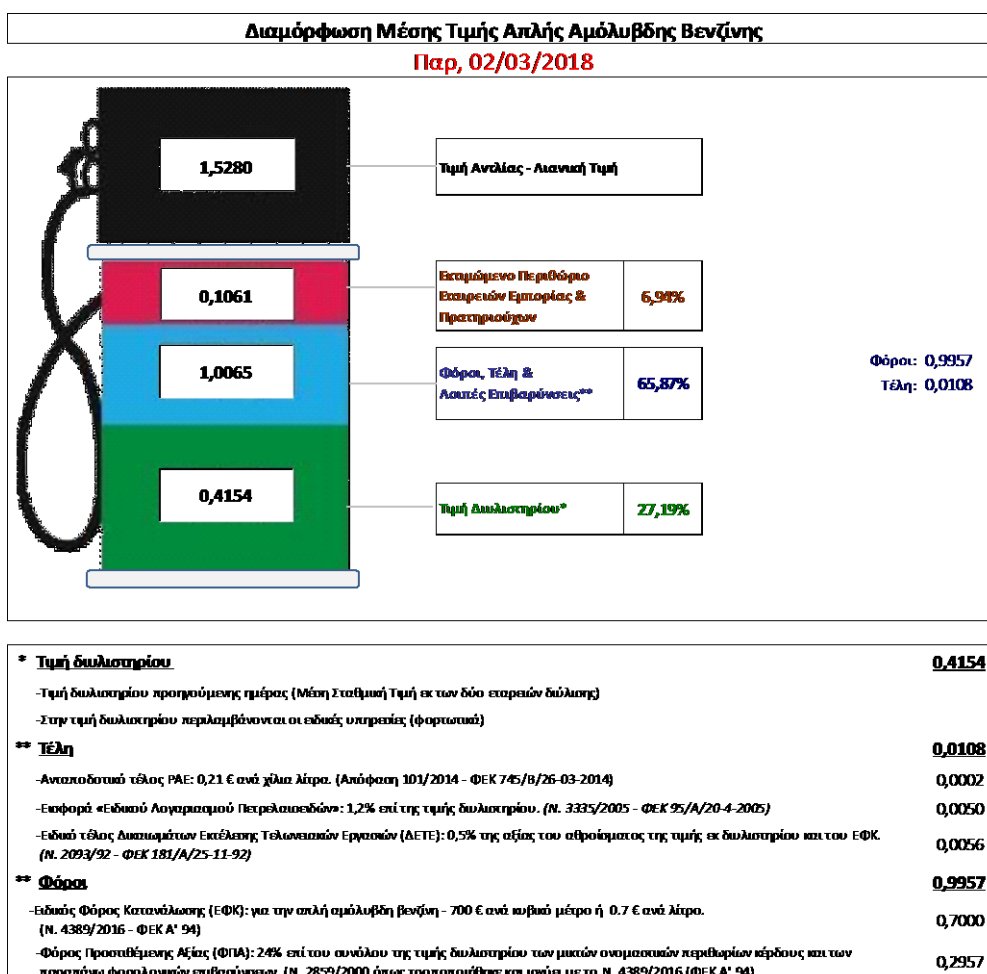
Η τιμή διυλιστηρίου της απλής αμόλυβδης βενζίνης 95 οκτανίων για την Πέμπτη 01/03/2018 διαμορφώθηκε στα 0,4154 € ανά λίτρο. Σε σχέση με την τιμή διυλιστηρίου της προηγούμενης εβδομάδας (22/02/2018) σημειώθηκε αύξηση κατά 0,0108 ανά λίτρο (1,08 λεπτά).

Οι φόροι, τα τέλη και οι λοιπές επιβαρύνσεις αντιστοιχούν σε 1,0065 € ανά λίτρο.

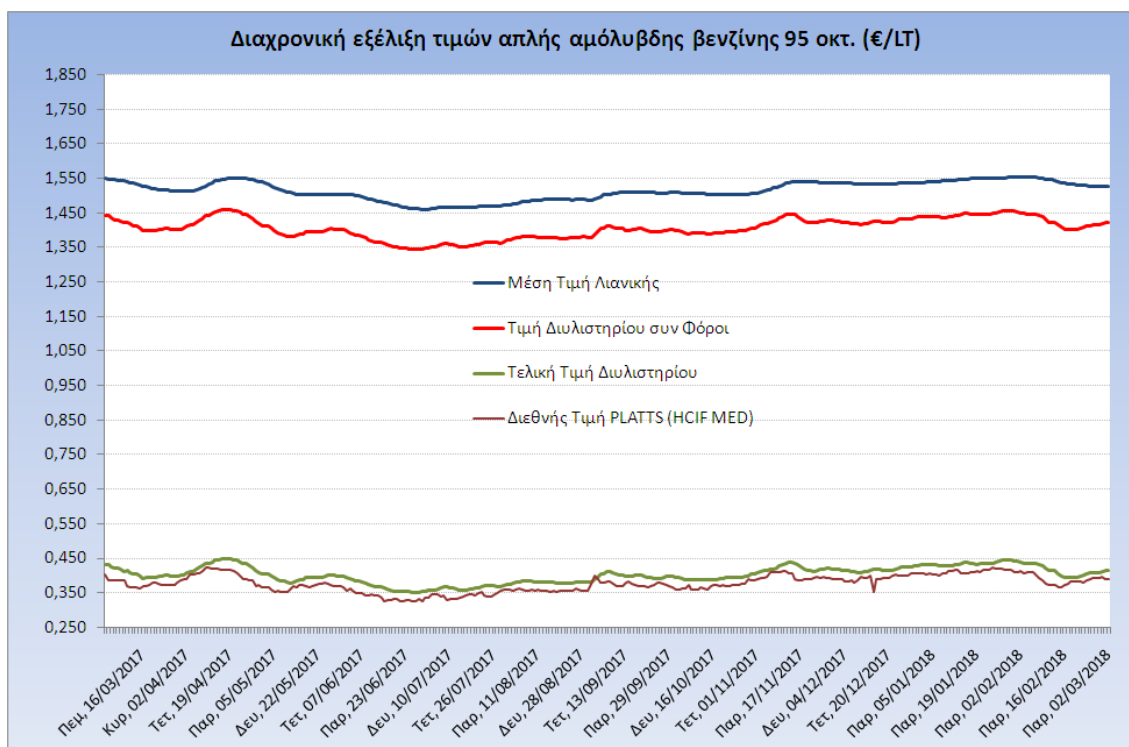
Η μέση τιμή λιανικής της απλής αμόλυβδης βενζίνης 95 οκτανίων για την Παρασκευή 02/03/2018 διαμορφώθηκε στα 1,5280 € ανά λίτρο. Σε σχέση με την τιμή της προηγούμενης εβδομάδας (22/02/2018) σημειώθηκε μείωση κατά 0,001 ανά λίτρο (0,1 λεπτά).

Το εκτιμώμενο περιθώριο των πρατηριούχων και των εταιρειών εμπορίας υπολογίζεται κατά μέσο όρο στα 0,1061 ανά λίτρο (10,6 λεπτά).

Η τελική τιμή λιανικής διαμορφώνεται από την τιμή διυλιστηρίου κατά 27,19 %, από τους φόρους (σταθερούς και μεταβλητούς) κατά 65,87%, και από τα εκτιμώμενα περιθώρια των εταιρειών εμπορίας, των μεταφορέων υγρών καυσίμων και των πρατηρίων κατά 6,94% (βλ. παρακάτω πίνακα).



Η εξέλιξη των διεθνών τιμών Platts (HCIF/MED), των τιμών διωλιστηρίου και των τιμών λιανικής της απλής αμόλυβδη βενζίνη 95 οκτ., καθώς και των αντίστοιχων ενδεικτικών περιθωρίων εμπορίας για το διάστημα των τελευταίων 12 μηνών παρουσιάζονται στο ακόλουθο διάγραμμα:



2. β. Χονδρική Τιμή Πώλησης

Ο μέσος όρος της χονδρικής τιμής πώλησης της απλής αμόλυβδης βενζίνης 95 οκτανίων από τις εταιρείες εμπορίας πετρελαιοειδών για την Παρασκευή 02/03/2018 ήταν 1,458 € ανά λίτρο.

Αναλυτικά, οι μέσες κατώτατες και ανώτατες τιμές χονδρικής, καθώς και η μέση τιμή ανά νομό παρουσιάζονται στον επόμενο πίνακα:

Μέσες Τιμές Χονδρικής Πώλησης Απλής Αμόλυβδης Βενζίνης ανά Νομό Παρασκευή, 02 ΜΑΡΤΙΟΥ 2018

ΝΟΜΟΣ	ΜΕΣΗ ΚΑΤΩΤΑΤΗ ΜΕ ΦΠΑ	ΜΕΣΗ ΑΝΩΤΑΤΗ ΜΕ ΦΠΑ	ΜΕΣΗ ΤΙΜΗ ΜΕ ΦΠΑ
ΝΟΜΟΣ ΑΙΤΩΛΙΑΣ ΚΑΙ ΑΚΑΡΝΑΝΙΑΣ	1,412	1,485	1,448
ΝΟΜΟΣ ΑΡΓΟΛΙΔΟΣ	1,426	1,500	1,463
ΝΟΜΟΣ ΑΡΚΑΔΙΑΣ	1,419	1,478	1,449
ΝΟΜΟΣ ΑΡΤΗΣ	1,428	1,476	1,452
ΝΟΜΟΣ ΑΤΤΙΚΗΣ	1,402	1,514	1,458
ΝΟΜΟΣ ΑΧΑΪΑΣ	1,410	1,476	1,443
ΝΟΜΟΣ ΒΟΙΩΤΙΑΣ	1,419	1,482	1,451
ΝΟΜΟΣ ΓΡΕΒΕΝΩΝ	1,443	1,455	1,449
ΝΟΜΟΣ ΔΡΑΜΑΣ	1,422	1,460	1,441
ΝΟΜΟΣ ΔΩΔΕΚΑΝΗΣΟΥ	1,451	1,561	1,506
ΝΟΜΟΣ ΕΒΡΟΥ	1,442	1,493	1,468

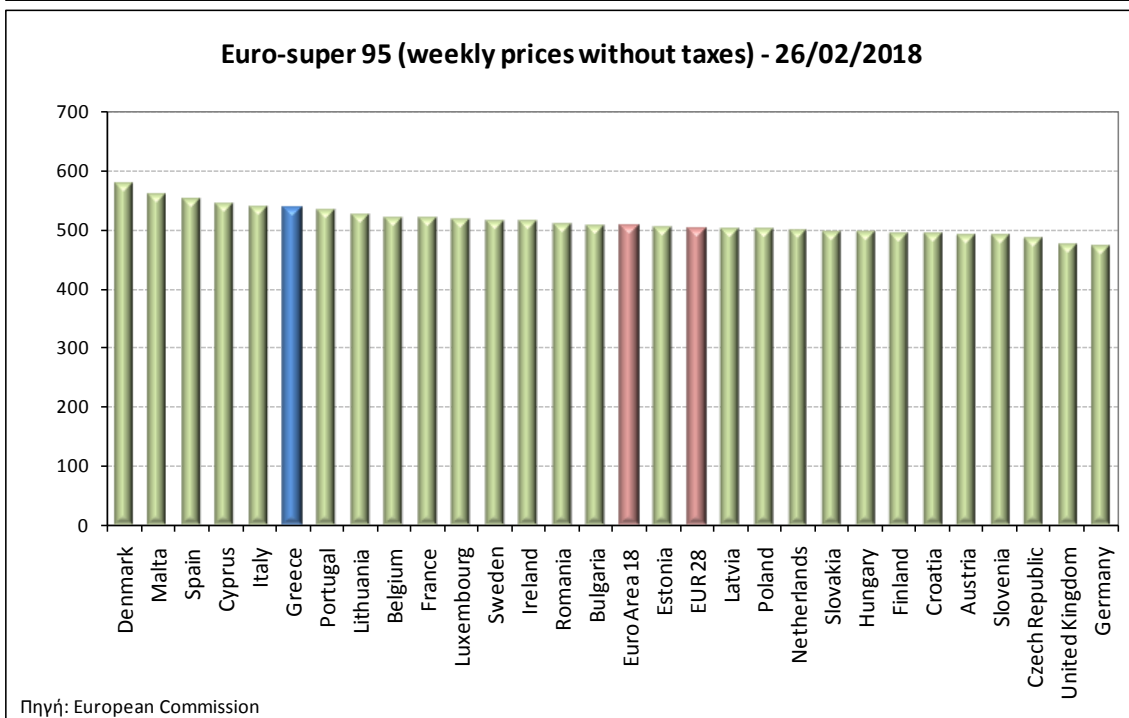
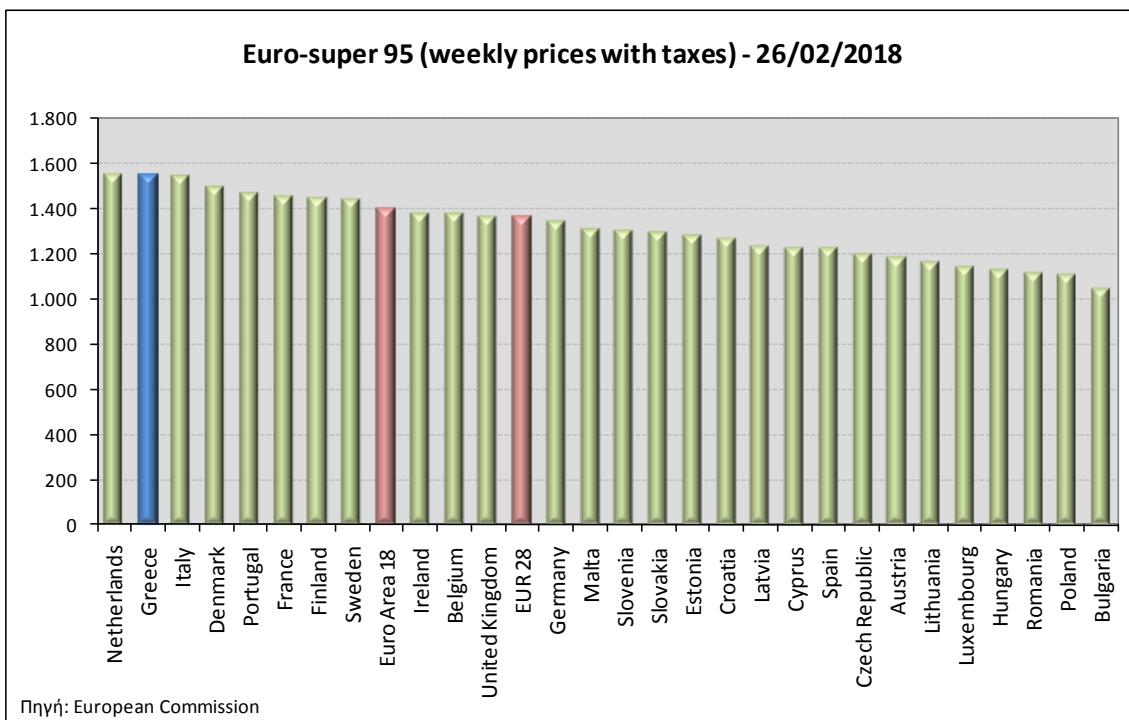
ΝΟΜΟΣ	ΜΕΣΗ ΚΑΤΩΤΑΤΗ ΜΕ ΦΠΑ	ΜΕΣΗ ΑΝΩΤΑΤΗ ΜΕ ΦΠΑ	ΜΕΣΗ ΤΙΜΗ ΜΕ ΦΠΑ
ΝΟΜΟΣ ΕΥΒΟΙΑΣ	1,417	1,497	1,457
ΝΟΜΟΣ ΕΥΡΥΤΑΝΙΑΣ	1,465	1,472	1,469
ΝΟΜΟΣ ΖΑΚΥΝΘΟΥ	1,430	1,474	1,452
ΝΟΜΟΣ ΗΛΕΙΑΣ	1,426	1,488	1,457
ΝΟΜΟΣ ΗΜΑΘΙΑΣ	1,409	1,458	1,434
ΝΟΜΟΣ ΗΡΑΚΛΕΙΟΥ	1,447	1,530	1,488
ΝΟΜΟΣ ΘΕΣΠΡΩΤΙΑΣ	1,421	1,471	1,446
ΝΟΜΟΣ ΘΕΣΣΑΛΟΝΙΚΗΣ	1,409	1,461	1,435
ΝΟΜΟΣ ΙΩΑΝΝΙΝΩΝ	1,419	1,477	1,448
ΝΟΜΟΣ ΚΑΒΑΛΑΣ	1,414	1,469	1,442
ΝΟΜΟΣ ΚΑΡΔΙΤΣΗΣ	1,425	1,490	1,458
ΝΟΜΟΣ ΚΑΣΤΟΡΙΑΣ	1,441	1,491	1,466
ΝΟΜΟΣ ΚΕΡΚΥΡΑΣ	1,442	1,504	1,473
ΝΟΜΟΣ ΚΕΦΑΛΛΗΝΙΑΣ	1,463	1,516	1,489
ΝΟΜΟΣ ΚΙΛΚΙΣ	1,422	1,442	1,432
ΝΟΜΟΣ ΚΟΖΑΝΗΣ	1,423	1,469	1,446
ΝΟΜΟΣ ΚΟΡΙΝΘΙΑΣ	1,417	1,498	1,458
ΝΟΜΟΣ ΚΥΚΛΑΔΩΝ	1,521	1,638	1,579
ΝΟΜΟΣ ΛΑΚΩΝΙΑΣ	1,428	1,475	1,451
ΝΟΜΟΣ ΛΑΡΙΣΗΣ	1,419	1,479	1,449
ΝΟΜΟΣ ΛΑΣΙΘΙΟΥ	1,465	1,523	1,494
ΝΟΜΟΣ ΛΕΣΒΟΥ	1,413	1,510	1,461
ΝΟΜΟΣ ΛΕΥΚΑΔΟΣ	1,432	1,483	1,458
ΝΟΜΟΣ ΜΑΓΝΗΣΙΑΣ	1,406	1,542	1,474
ΝΟΜΟΣ ΜΕΣΣΗΝΙΑΣ	1,437	1,514	1,475
ΝΟΜΟΣ ΞΑΝΘΗΣ	1,415	1,454	1,434
ΝΟΜΟΣ ΠΕΛΛΗΣ	1,420	1,470	1,445
ΝΟΜΟΣ ΠΙΕΡΙΑΣ	1,419	1,480	1,449
ΝΟΜΟΣ ΠΡΕΒΕΖΗΣ	1,447	1,483	1,465
ΝΟΜΟΣ ΡΕΘΥΜΝΗΣ	1,476	1,519	1,498
ΝΟΜΟΣ ΡΟΔΟΠΗΣ	1,418	1,474	1,446
ΝΟΜΟΣ ΣΑΜΟΥ	1,431	1,521	1,476
ΝΟΜΟΣ ΣΕΡΡΩΝ	1,420	1,455	1,437
ΝΟΜΟΣ ΤΡΙΚΑΛΩΝ	1,420	1,475	1,447
ΝΟΜΟΣ ΦΘΙΩΤΙΔΟΣ	1,414	1,478	1,446
ΝΟΜΟΣ ΦΛΩΡΙΝΗΣ	1,427	1,452	1,440
ΝΟΜΟΣ ΦΩΚΙΔΟΣ	1,443	1,481	1,462
ΝΟΜΟΣ ΧΑΛΚΙΔΙΚΗΣ	1,414	1,481	1,448
ΝΟΜΟΣ ΧΑΝΙΩΝ	1,441	1,530	1,486
ΝΟΜΟΣ ΧΙΟΥ	1,406	1,489	1,448
ΣΤΑΘΜΙΣΜΕΝΟΣ Μ.Ο.	1,417	1,500	1,458

* Μέσοι όροι ελάχιστων και μέγιστων τιμών χονδρικής όπως υποβάλλονται από τις εταιρείες εμπορίας στο Παρατηρητήριο Τιμών βάσει της ΚΥΑ 978/24-10-2011.

** Η στάθμιση γίνεται βάσει των όγκων πωλήσεων ανά τύπο καυσίμου ανά νομό.

2. γ. Συγκριτικά στοιχεία με Ε.Ε.

Οι λιανικές τιμές αμόλυβδης βενζίνης με φόρους και προ φόρων στις 28 χώρες της Ε.Ε. για τις 26/02/2018 (τελευταία επίσημα στοιχεία) παρουσιάζονται συγκριτικά κατά φθίνουσα σειρά στα παρακάτω διαγράμματα:



Αναλυτικά στοιχεία για τις τιμές καυσίμων και τους φόρους στις 28 χώρες της Ε.Ε. παρουσιάζονται στην ιστοσελίδα της Ευρωπαϊκής Επιτροπής: *Οι συγκρίσεις των τιμών μεταξύ των διαφόρων χωρών θα πρέπει να,στις πρακτικές μάρκετινγκ, στις δομές της αγοράς και στις καταναλωτικές συνήθειες που επικρατούν σε κάθε χώρα.

2. Πετρέλαιο Κίνησης (Biodiesel)

3. α. Διαμόρφωση τιμής

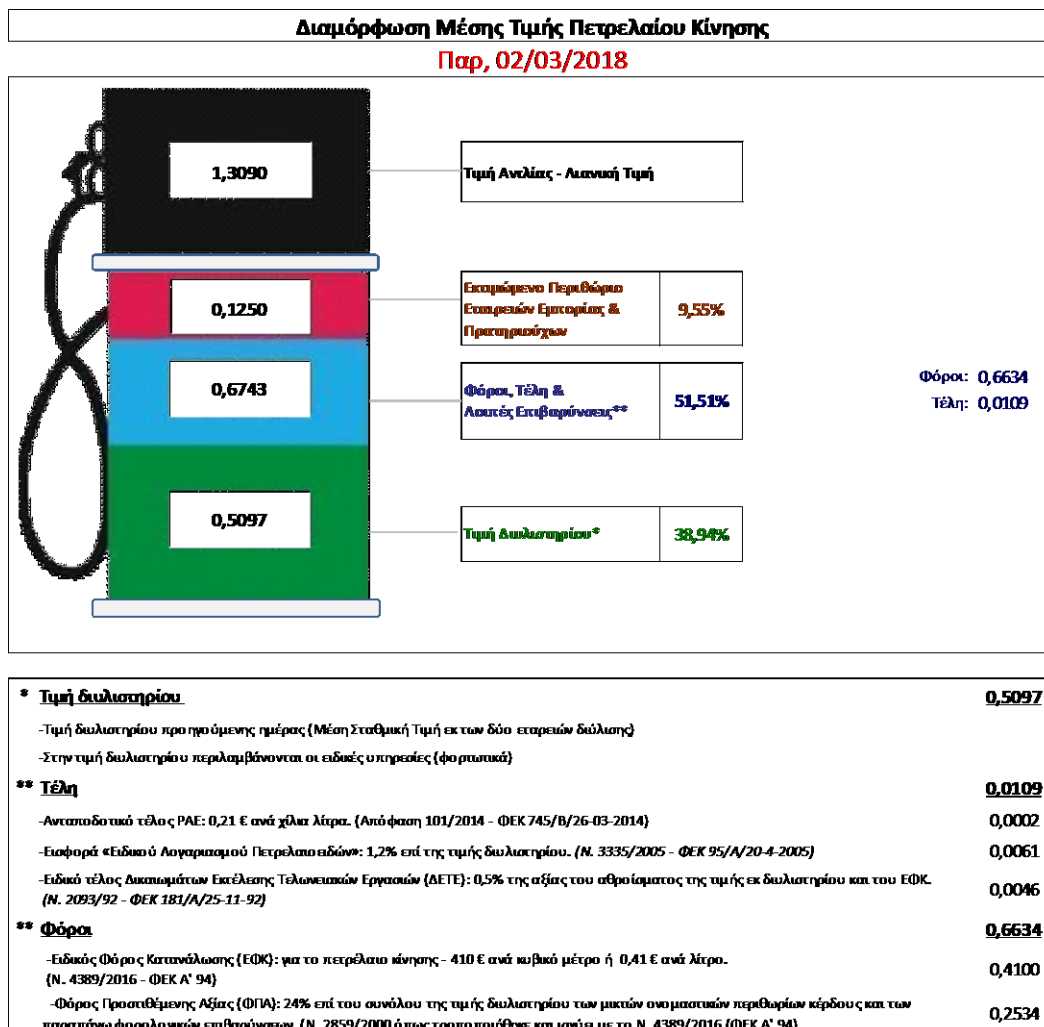
Η τιμή διυλιστηρίου του πετρελαίου κίνησης για την Πέμπτη 01/03/2018 διαμορφώθηκε στα 0,5097 € ανά λίτρο. Σε σχέση με την τιμή διυλιστηρίου της προηγούμενης εβδομάδας (22/02/2018) σημειώθηκε αύξηση κατά 0,014 ανά λίτρο (1,4 λεπτά).

Οι φόροι, τα τέλη και οι λοιπές επιβαρύνσεις αντιστοιχούν σε 0,6743 € ανά λίτρο.

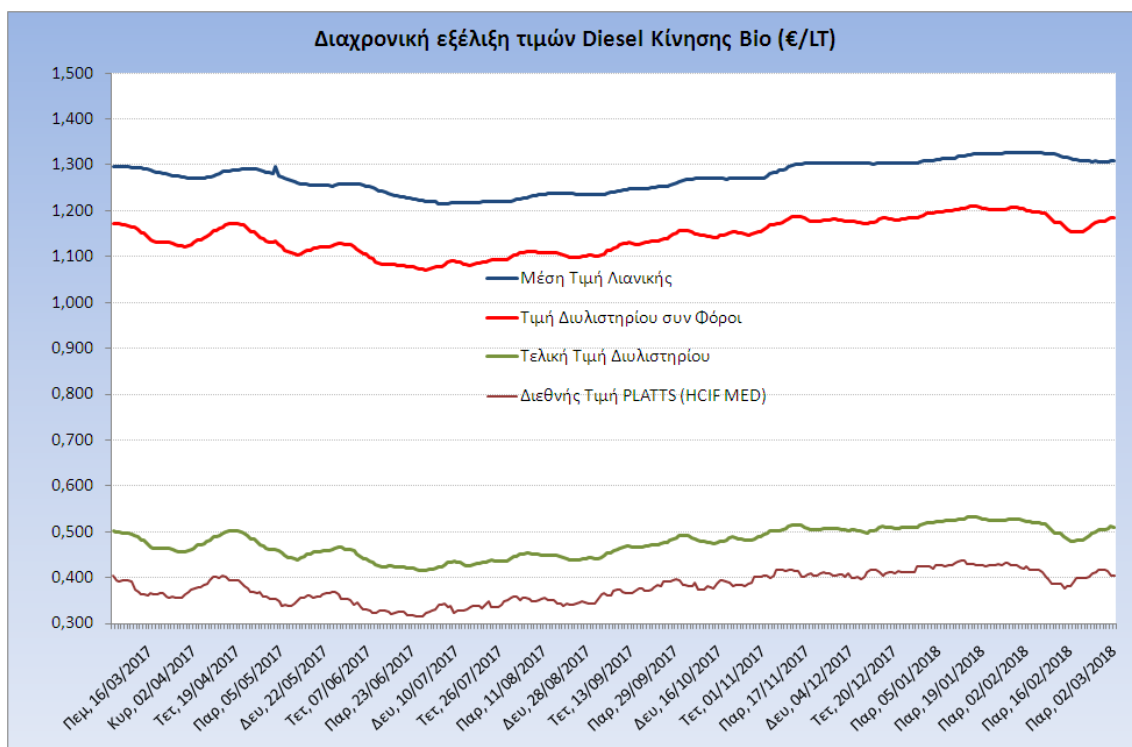
Η μέση τιμή λιανικής του πετρελαίου κίνησης για την Παρασκευή 02/03/2018 διαμορφώθηκε στα 1,3090€ ανά λίτρο. Σε σχέση με την τιμή της προηγούμενης εβδομάδας (23/02/2018) σημειώθηκε αύξηση κατά 0,02 ανά λίτρο (2 λεπτά).

Το εκτιμώμενο περιθώριο των πρατηριούχων και των εταιρειών εμπορίας υπολογίζεται κατά μέσο όρο στα 0,1250€ ανά λίτρο (12,5 λεπτά).

Η τελική τιμή λιανικής διαμορφώνεται από την τιμή διυλιστηρίου κατά 38,94%, από τους φόρους σταθερούς και μεταβλητούς) κατά 51,51%, και από τα εκτιμώμενα περιθώρια των εταιρειών εμπορίας, των μεταφορέων υγρών καυσίμων και των πρατηρίων κατά 9,55% (βλ. παρακάτω πίνακα).



Η εξέλιξη των διεθνών τιμών Platts (HCIF/MED), των τιμών διυλιστηρίου και των τιμών λιανικής για το πετρέλαιο κίνησης, καθώς και των αντίστοιχων ενδεικτικών περιθωρίων εμπορίας για το διάστημα των τελευταίων 12 μηνών παρουσιάζονται στο ακόλουθο διάγραμμα:



3. β. Χονδρική Τιμή Πώλησης

Ο μέσος όρος της χονδρικής τιμής πώλησης του πετρελαίου κίνησης από τις εταιρείες εμπορίας πετρελαιοειδών για την Παρασκευή 02/03/2018 ήταν 1,210 € ανά λίτρο.

Αναλυτικά, οι μέσες κατώτατες και ανώτατες τιμές χονδρικής, καθώς και η μέση τιμή ανά νομό παρουσιάζονται στον επόμενο πίνακα:

Μέσες Τιμές Χονδρικής Πώλησης Πετρελαίου Κίνησης ανά Νομό Παρασκευή 02 ΜΑΡΤΙΟΥ 2018

ΝΟΜΟΣ	ΜΕΣΗ ΚΑΤΩΤΑΤΗ ΜΕ ΦΠΑ	ΜΕΣΗ ΑΝΩΤΑΤΗ ΜΕ ΦΠΑ	ΜΕΣΗ ΤΙΜΗ ΜΕ ΦΠΑ
ΝΟΜΟΣ ΑΙΤΩΛΙΑΣ ΚΑΙ ΑΚΑΡΝΑΝΙΑΣ	1,165	1,248	1,206
ΝΟΜΟΣ ΑΡΓΟΛΙΔΟΣ	1,183	1,254	1,218
ΝΟΜΟΣ ΑΡΚΑΔΙΑΣ	1,170	1,230	1,200
ΝΟΜΟΣ ΑΡΤΗΣ	1,178	1,230	1,204
ΝΟΜΟΣ ΑΤΤΙΚΗΣ	1,154	1,265	1,210
ΝΟΜΟΣ ΑΧΑΪΑΣ	1,157	1,238	1,197
ΝΟΜΟΣ ΒΟΙΩΤΙΑΣ	1,166	1,237	1,202
ΝΟΜΟΣ ΓΡΕΒΕΝΩΝ	1,193	1,221	1,207
ΝΟΜΟΣ ΔΡΑΜΑΣ	1,173	1,213	1,193
ΝΟΜΟΣ ΔΩΔΕΚΑΝΗΣΟΥ	1,273	1,394	1,333

ΝΟΜΟΣ	ΜΕΣΗ ΚΑΤΩΤΑΤΗ ΜΕ ΦΠΑ	ΜΕΣΗ ΑΝΩΤΑΤΗ ΜΕ ΦΠΑ	ΜΕΣΗ ΤΙΜΗ ΜΕ ΦΠΑ
ΝΟΜΟΣ ΕΒΡΟΥ	1,077	1,247	1,162
ΝΟΜΟΣ ΕΥΒΟΙΑΣ	1,173	1,247	1,210
ΝΟΜΟΣ ΕΥΡΥΤΑΝΙΑΣ	1,220	1,230	1,225
ΝΟΜΟΣ ΖΑΚΥΝΘΟΥ	1,175	1,237	1,206
ΝΟΜΟΣ ΗΛΕΙΑΣ	1,179	1,247	1,213
ΝΟΜΟΣ ΗΜΑΘΙΑΣ	1,166	1,221	1,194
ΝΟΜΟΣ ΗΡΑΚΛΕΙΟΥ	1,197	1,283	1,240
ΝΟΜΟΣ ΘΕΣΠΡΩΤΙΑΣ	1,174	1,238	1,206
ΝΟΜΟΣ ΘΕΣΣΑΛΟΝΙΚΗΣ	1,161	1,226	1,194
ΝΟΜΟΣ ΙΩΑΝΝΙΝΩΝ	1,170	1,260	1,215
ΝΟΜΟΣ ΚΑΒΑΛΑΣ	1,169	1,243	1,206
ΝΟΜΟΣ ΚΑΡΔΙΤΣΗΣ	1,176	1,246	1,211
ΝΟΜΟΣ ΚΑΣΤΟΡΙΑΣ	1,181	1,261	1,221
ΝΟΜΟΣ ΚΕΡΚΥΡΑΣ	1,191	1,259	1,225
ΝΟΜΟΣ ΚΕΦΑΛΛΗΝΙΑΣ	1,209	1,267	1,238
ΝΟΜΟΣ ΚΙΛΚΙΣ	1,176	1,197	1,186
ΝΟΜΟΣ ΚΟΖΑΝΗΣ	1,164	1,223	1,193
ΝΟΜΟΣ ΚΟΡΙΝΘΙΑΣ	1,168	1,253	1,211
ΝΟΜΟΣ ΚΥΚΛΑΔΩΝ	1,258	1,387	1,323
ΝΟΜΟΣ ΛΑΚΩΝΙΑΣ	1,179	1,226	1,202
ΝΟΜΟΣ ΛΑΡΙΣΗΣ	1,168	1,238	1,203
ΝΟΜΟΣ ΛΑΣΙΘΙΟΥ	1,218	1,283	1,251
ΝΟΜΟΣ ΛΕΣΒΟΥ	1,179	1,282	1,231
ΝΟΜΟΣ ΛΕΥΚΑΔΟΣ	1,187	1,239	1,213
ΝΟΜΟΣ ΜΑΓΝΗΣΙΑΣ	1,157	1,284	1,221
ΝΟΜΟΣ ΜΕΣΣΗΝΙΑΣ	1,183	1,264	1,224
ΝΟΜΟΣ ΞΑΝΘΗΣ	1,169	1,210	1,190
ΝΟΜΟΣ ΠΕΛΛΗΣ	1,170	1,229	1,200
ΝΟΜΟΣ ΠΙΕΡΙΑΣ	1,173	1,224	1,199
ΝΟΜΟΣ ΠΡΕΒΕΖΗΣ	1,187	1,227	1,207
ΝΟΜΟΣ ΡΕΘΥΜΝΗΣ	1,216	1,266	1,241
ΝΟΜΟΣ ΡΟΔΟΠΗΣ	1,176	1,230	1,203
ΝΟΜΟΣ ΣΑΜΟΥ	1,201	1,271	1,236
ΝΟΜΟΣ ΣΕΡΡΩΝ	1,173	1,205	1,189
ΝΟΜΟΣ ΤΡΙΚΑΛΩΝ	1,175	1,239	1,207
ΝΟΜΟΣ ΦΘΙΩΤΙΔΟΣ	1,171	1,238	1,204
ΝΟΜΟΣ ΦΛΩΡΙΝΗΣ	1,188	1,224	1,206
ΝΟΜΟΣ ΦΩΚΙΔΟΣ	1,198	1,237	1,218
ΝΟΜΟΣ ΧΑΛΚΙΔΙΚΗΣ	1,166	1,241	1,204
ΝΟΜΟΣ ΧΑΝΙΩΝ	1,194	1,281	1,237
ΝΟΜΟΣ ΧΙΟΥ	1,173	1,253	1,213
ΣΤΑΘΜΙΣΜΕΝΟΣ Μ.Ο.	1,169	1,251	1,210

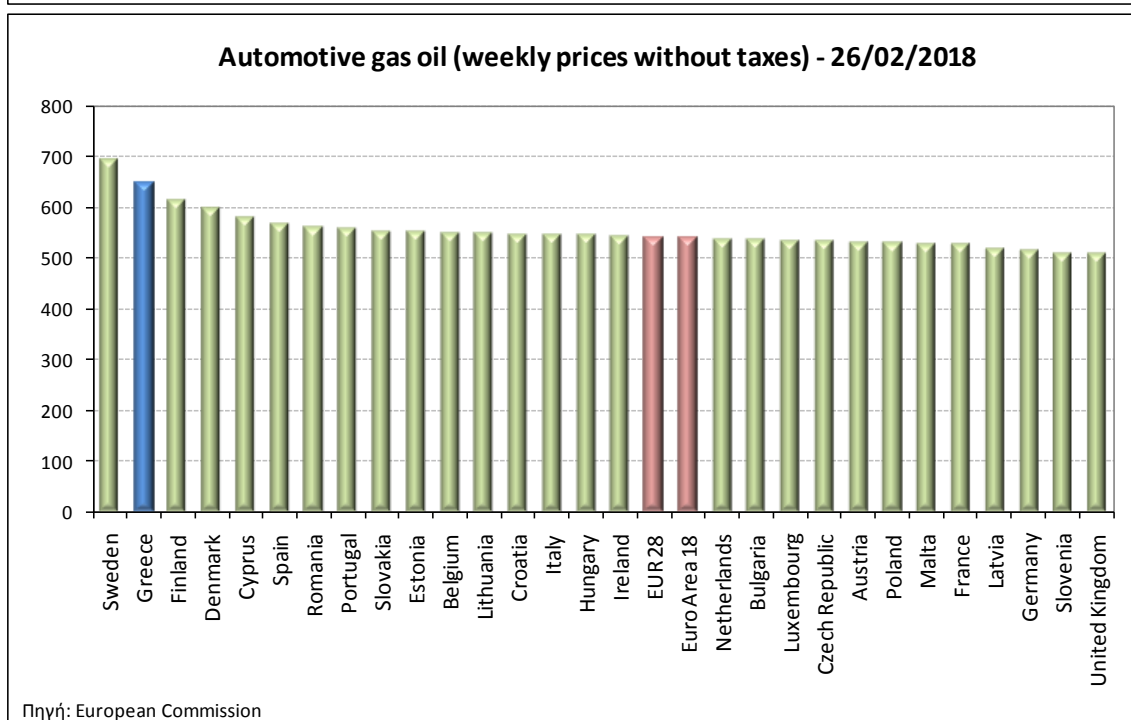
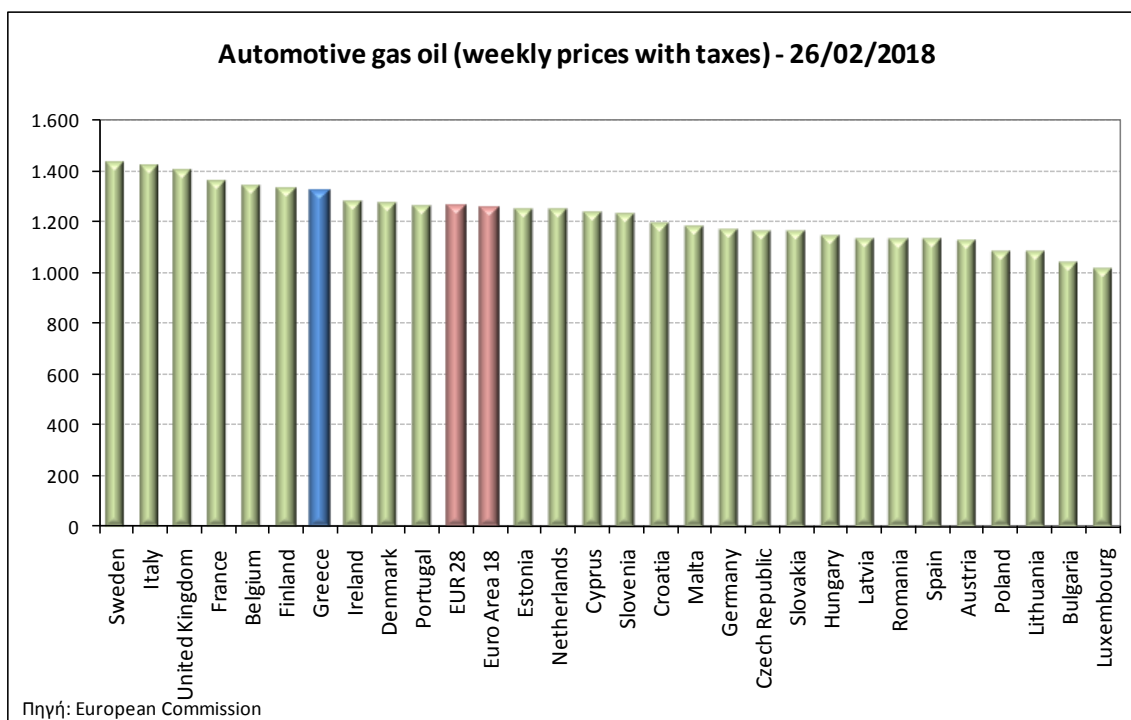
* Μέσοι όροι ελάχιστων και μέγιστων τιμών χονδρικής όπως υποβάλλονται από τις εταιρείες εμπορίας στο Παρατηρητήριο Τιμών βάσει της ΚΥΑ 978/24-10-2011.

** Η στάθμιση γίνεται βάσει των όγκων πωλήσεων ανά τύπο καυσίμου ανά νομό.

3. γ. Συγκριτικά στοιχεία με Ε.Ε.

Οι λιανικές τιμές πετρελαίου κίνησης με φόρους και προ φόρων στις 28 χώρες της Ε.Ε. για τις 26/02/2018 (τελευταία επίσημα στοιχεία) παρουσιάζονται συγκριτικά κατά φθίνουσα σειρά

Στα παρακάτω διαγράμματα:



Αναλυτικά στοιχεία για τις τιμές καυσίμων και τους φόρους στις 28 χώρες της Ε.Ε. παρουσιάζονται στην ιστοσελίδα της Ευρωπαϊκής Επιτροπής: http://ec.europa.eu/energy/observatory/oil/bulletin_en.htm

*Οι συγκρίσεις των τιμών μεταξύ των διαφόρων χωρών θα πρέπει να γίνονται με ιδιαίτερη προσοχή εξαιτίας των διαφορών στην ποιότητα των προϊόντων, στις πρακτικές μάρκετινγκ, στις δομές της αγοράς και στις καταναλωτικές συνήθειες που επικρατούν σε κάθε χώρα.

3. Πετρέλαιο Θέρμανσης (Κατ'οίκον)

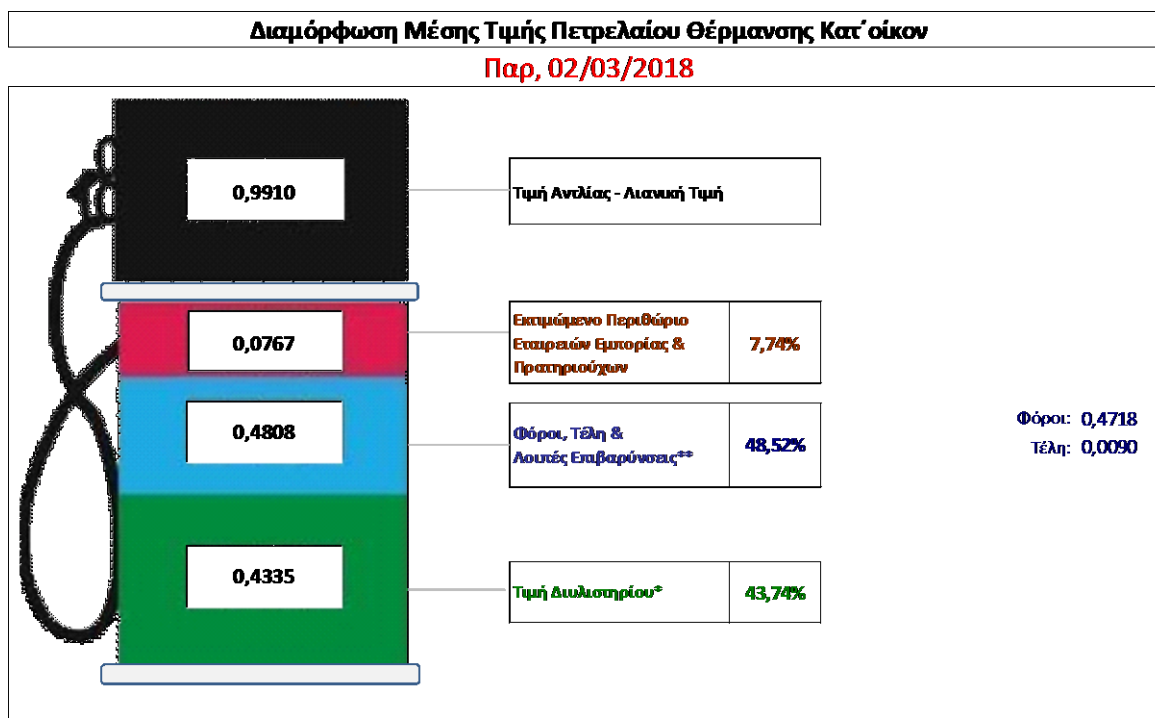
4. α. Διαμόρφωση τιμής

Η τιμή διυλιστηρίου του πετρελαίου θέρμανσης για την Πέμπτη 01/03/2018 διαμορφώθηκε στα 0,4335 € λίτρο. Σε σχέση με την τιμή διυλιστηρίου της προηγούμενης εβδομάδας (22/02/2018) σημειώθηκε αύξηση κατά 0,0142 ανά λίτρο (1,42 λεπτά).

Η μέση τιμή λιανικής του πετρελαίου θέρμανσης (κατ'οίκον) για την Παρασκευή 02/03/2018 διαμορφώθηκε στα 0,9910 € ανά λίτρο. Σε σχέση με την τιμή της προηγούμενης εβδομάδας (22/02/2018) σημειώθηκε αύξηση κατά 0,004 ανά λίτρο (0,4 λεπτά).

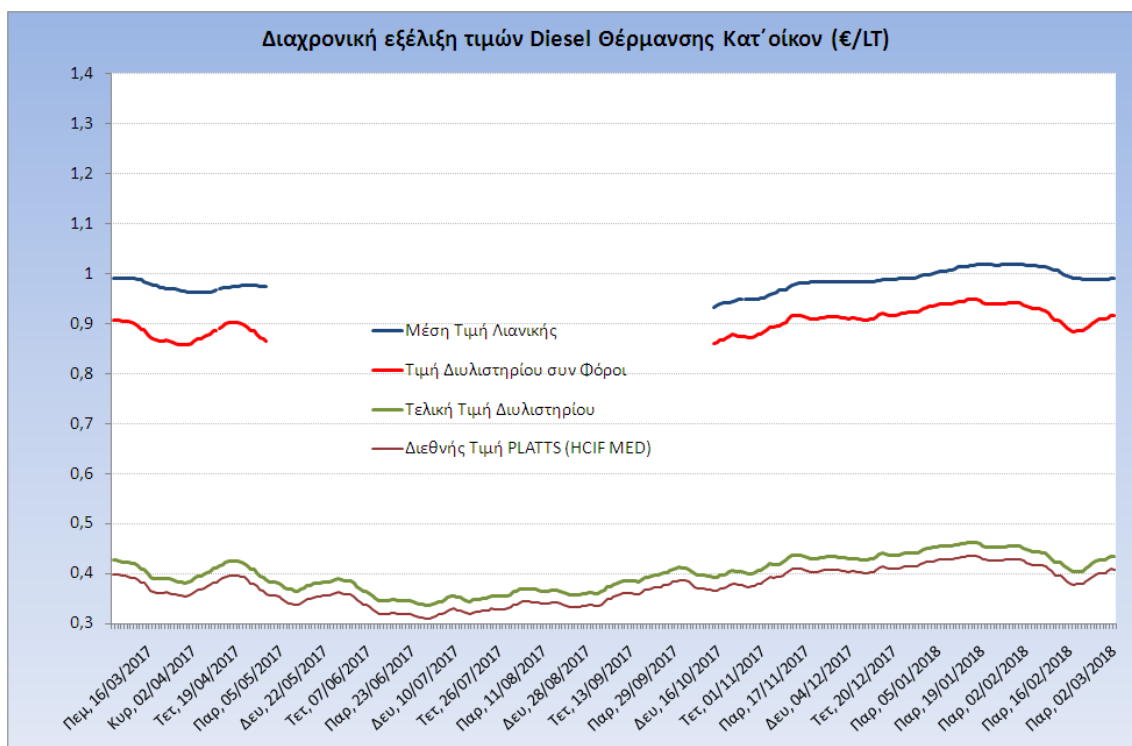
Το εκτιμώμενο περιθώριο των πρατηριούχων και των εταιρειών εμπορίας υπολογίζεται κατά μέσο όρο στα 0,0767 ανά λίτρο (7,67 λεπτά).

Η τελική τιμή λιανικής διαμορφώνεται από την τιμή διυλιστηρίου κατά 43,74 %, από τους φόρους (σταθερούς και μεταβλητούς) κατά 48,52%, και από τα εκτιμώμενα περιθώρια των εταιρειών εμπορίας, των μεταφορέων υγρών καυσίμων και των πρατηρίων κατά 7,74% (βλ. παρακάτω πίνακα).



* Τιμή διυλιστηρίου	0,4335
-Τιμή διυλιστηρίου προηγούμενης ημέρας (Μέση Σταθμική Τιμή εκ των δύο εταιρειών διύλισης)	
-Στην τιμή διυλιστηρίου περιλαμβάνονται οι ειδικές υπηρεσίες (φορτωτικά)	
** Τέλη	0,0090
-Ανταποδοτικό τέλος ΡΑΕ: 0,21 € ανά χίλια λίτρα. (Απόφαση 101/2014 - ΦΕΚ 745/Β/26-03-2014)	0,0002
-Εισφορά «Ειδικού Λογαριασμού Πετρελαιοειδών»: 1,2% επί της τιμής διυλιστηρίου. (Ν. 3335/2005 - ΦΕΚ 95/Α/20-4-2005)	0,0052
-Ειδικό τέλος Δικαιωμάτων Εκτέλεσης Τελεμασιικών Εργασιών (ΔΕΤΕ): 0,5% της αξίας του αθροίσματος της τιμής εκ διυλιστηρίου και του ΕΦΚ. (Ν. 2093/92 - ΦΕΚ 181/Α/25-11-92)	0,0036
** Φόροι	0,4718
-Ειδικός Φόρος Κατανάλωσης (ΕΦΚ): για το πετρέλαιο θέρμανσης - 280 € ανά κυβικό μέτρο ή 0,280 € ανά λίτρο. (Ν. 4389/2016 (ΦΕΚ Α' 94)	0,2800
-Φόρος Προσπέμενης Αξίας (ΦΠΑ): 24% επί του συνόλου της τιμής διυλιστηρίου των μικτών ονομαστικών περιθωρίων κέρδους και των παραπάνω φορολογικών επιβαρύνσεων. (Ν. 2859/2000 όπως τροποποιήθηκε και ισχύει με το Ν. 4389/2016 (ΦΕΚ Α' 94)	0,1918

Η εξέλιξη των διεθνών τιμών Platts (HCIF/MED), των τιμών διυλιστηρίου και των τιμών λιανικής για το πετρέλαιο θέρμανσης (κατ' οίκον), καθώς και των αντίστοιχων ενδεικτικών περιθωρίων εμπορίας για το διάστημα των τελευταίων 12 μηνών παρουσιάζονται στο ακόλουθο διάγραμμα:



4. β. Χονδρική Τιμή Πώλησης

Ο μέσος όρος της χονδρικής τιμής πώλησης του πετρελαίου θέρμανσης (κατ' οίκον) από τις εταιρείες εμπορίας πετρελαιοειδών για την Παρασκευή 02/03/2018 ήταν 0,933 € ανά λίτρο.

Αναλυτικά, οι μέσες κατώτατες και ανώτατες τιμές χονδρικής, καθώς και η μέση τιμή ανά νομό παρουσιάζονται στον επόμενο πίνακα:

Μέσες Τιμές Χονδρικής Πώλησης Πετρελαίου Θέρμανσης (κατ' οίκον) ανά Νομό Παρασκευή 02 ΜΑΡΤΙΟΥ 2018

ΝΟΜΟΣ	ΜΕΣΗ ΚΑΤΩΤΑΤΗ ΜΕ ΦΠΑ	ΜΕΣΗ ΑΝΩΤΑΤΗ ΜΕ ΦΠΑ	ΜΕΣΗ ΤΙΜΗ ΜΕ ΦΠΑ
ΝΟΜΟΣ ΑΙΤΩΛΙΑΣ ΚΑΙ ΑΚΑΡΝΑΝΙΑΣ	0,904	0,963	0,934
ΝΟΜΟΣ ΑΡΓΟΛΙΔΟΣ	0,917	0,959	0,938
ΝΟΜΟΣ ΑΡΚΑΔΙΑΣ	0,912	0,957	0,935
ΝΟΜΟΣ ΑΡΤΗΣ	0,919	0,961	0,940
ΝΟΜΟΣ ΑΤΤΙΚΗΣ	0,894	0,962	0,928
ΝΟΜΟΣ ΑΧΑΪΑΣ	0,898	0,960	0,929
ΝΟΜΟΣ ΒΟΙΩΤΙΑΣ	0,910	0,950	0,930
ΝΟΜΟΣ ΓΡΕΒΕΝΩΝ	0,922	0,943	0,933
ΝΟΜΟΣ ΔΡΑΜΑΣ	0,915	0,938	0,926
ΝΟΜΟΣ ΔΩΔΕΚΑΝΗΣΟΥ	0,955	1,049	1,002
ΝΟΜΟΣ ΕΒΡΟΥ	0,920	0,970	0,945
ΝΟΜΟΣ ΕΥΒΟΙΑΣ	0,909	0,955	0,932

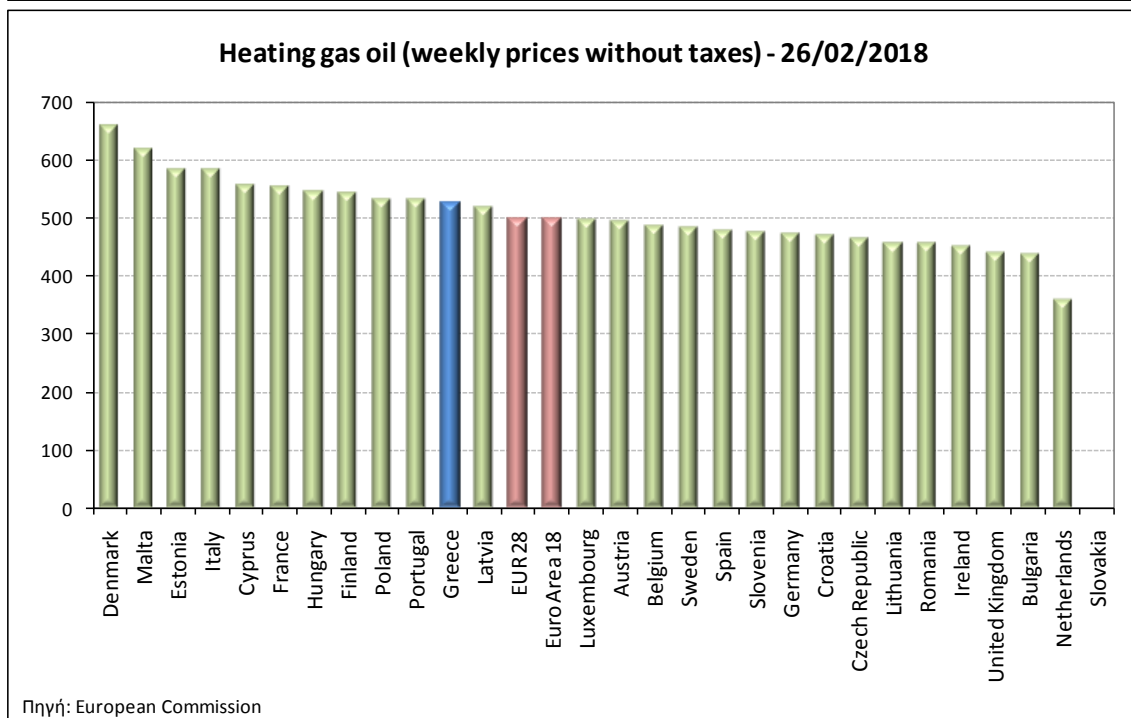
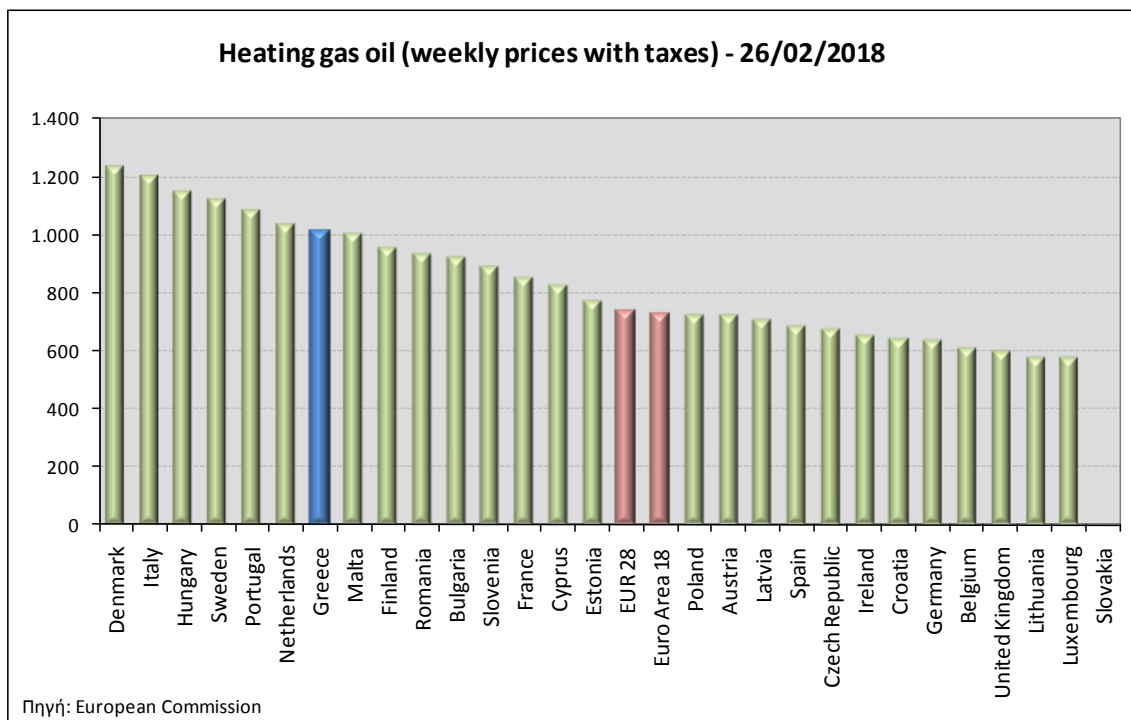
ΝΟΜΟΣ	ΜΕΣΗ ΚΑΤΩΤΑΤΗ ΜΕ ΦΠΑ	ΜΕΣΗ ΑΝΩΤΑΤΗ ΜΕ ΦΠΑ	ΜΕΣΗ ΤΙΜΗ ΜΕ ΦΠΑ
ΝΟΜΟΣ ΕΥΡΥΤΑΝΙΑΣ	0,950	0,954	0,952
ΝΟΜΟΣ ΖΑΚΥΝΘΟΥ	0,926	0,956	0,941
ΝΟΜΟΣ ΗΛΕΙΑΣ	0,930	0,987	0,959
ΝΟΜΟΣ ΗΜΑΘΙΑΣ	0,904	0,942	0,923
ΝΟΜΟΣ ΗΡΑΚΛΕΙΟΥ	0,933	0,987	0,960
ΝΟΜΟΣ ΘΕΣΠΡΩΤΙΑΣ	0,918	0,951	0,935
ΝΟΜΟΣ ΘΕΣΣΑΛΟΝΙΚΗΣ	0,901	0,944	0,922
ΝΟΜΟΣ ΙΩΑΝΝΙΝΩΝ	0,910	0,959	0,934
ΝΟΜΟΣ ΚΑΒΑΛΑΣ	0,913	0,952	0,933
ΝΟΜΟΣ ΚΑΡΔΙΤΣΗΣ	0,917	0,945	0,931
ΝΟΜΟΣ ΚΑΣΤΟΡΙΑΣ	0,912	0,953	0,932
ΝΟΜΟΣ ΚΕΡΚΥΡΑΣ	0,936	0,989	0,962
ΝΟΜΟΣ ΚΕΦΑΛΛΗΝΙΑΣ	0,938	0,989	0,964
ΝΟΜΟΣ ΚΙΛΚΙΣ	0,910	0,932	0,921
ΝΟΜΟΣ ΚΟΖΑΝΗΣ	0,911	0,946	0,928
ΝΟΜΟΣ ΚΟΡΙΝΘΙΑΣ	0,922	0,964	0,943
ΝΟΜΟΣ ΚΥΚΛΑΔΩΝ	0,994	1,052	1,023
ΝΟΜΟΣ ΛΑΚΩΝΙΑΣ	0,927	0,967	0,947
ΝΟΜΟΣ ΛΑΡΙΣΗΣ	0,906	0,950	0,928
ΝΟΜΟΣ ΛΑΣΙΘΙΟΥ	0,957	1,005	0,981
ΝΟΜΟΣ ΛΕΣΒΟΥ	0,920	0,989	0,955
ΝΟΜΟΣ ΛΕΥΚΑΔΟΣ	0,929	0,964	0,947
ΝΟΜΟΣ ΜΑΓΝΗΣΙΑΣ	0,903	0,989	0,946
ΝΟΜΟΣ ΜΕΣΣΗΝΙΑΣ	0,938	0,983	0,961
ΝΟΜΟΣ ΞΑΝΘΗΣ	0,909	0,946	0,928
ΝΟΜΟΣ ΠΕΛΛΗΣ	0,905	0,948	0,926
ΝΟΜΟΣ ΠΙΕΡΙΑΣ	0,910	0,943	0,926
ΝΟΜΟΣ ΠΡΕΒΕΖΗΣ	0,921	0,950	0,936
ΝΟΜΟΣ ΡΕΘΥΜΝΗΣ	0,956	0,986	0,971
ΝΟΜΟΣ ΡΟΔΟΠΗΣ	0,910	0,966	0,938
ΝΟΜΟΣ ΣΑΜΟΥ	0,963	1,000	0,981
ΝΟΜΟΣ ΣΕΡΡΩΝ	0,911	0,940	0,926
ΝΟΜΟΣ ΤΡΙΚΑΛΩΝ	0,920	0,946	0,933
ΝΟΜΟΣ ΦΘΙΩΤΙΔΟΣ	0,911	0,962	0,936
ΝΟΜΟΣ ΦΛΩΡΙΝΗΣ	0,921	0,948	0,935
ΝΟΜΟΣ ΦΩΚΙΔΟΣ	0,935	0,956	0,946
ΝΟΜΟΣ ΧΑΛΚΙΔΙΚΗΣ	0,913	0,949	0,931
ΝΟΜΟΣ ΧΑΝΙΩΝ	0,928	0,982	0,955
ΝΟΜΟΣ ΧΙΟΥ	0,926	0,958	0,942
ΣΤΑΘΜΙΣΜΕΝΟΣ Μ.Ο.	0,908	0,958	0,933

* Μέσοι όροι ελάχιστων και μέγιστων τιμών χονδρικής όπως υποβάλλονται από τις εταιρείες εμπορίας στο Παρατηρητήριο Τιμών βάσει της ΚΥΑ 978/24-10-2011.

** Η στάθμιση γίνεται βάσει των όγκων πωλήσεων ανά τύπο καυσίμου ανά νομό.

4. γ. Συγκριτικά στοιχεία με Ε.Ε.

Οι λιανικές τιμές πετρελαίου θέρμανσης με φόρους και προ φόρων στις 28 χώρες της Ε.Ε. για τις 26/02/2018 (τελευταία επίσημα στοιχεία) παρουσιάζονται συγκριτικά κατά φθίνουσα σειρά στα παρακάτω διαγράμματα:



Αναλυτικά στοιχεία για τις τιμές καυσίμων και τους φόρους στις 28 χώρες της Ε.Ε. παρουσιάζονται στην ιστοσελίδα της Ευρωπαϊκής Επιτροπής: http://ec.europa.eu/energy/observatory/oil/bulletin_en.htm

*Οι συγκρίσεις των τιμών μεταξύ των διαφόρων χωρών θα πρέπει να γίνονται με ιδιαίτερη προσοχή εξαιτίας των διαφορών στην ποιότητα των προϊόντων, στις πρακτικές μάρκετινγκ, στις δομές της αγοράς και στις καταναλωτικές συνήθειες που επικρατούν σε κάθε χώρα.