



ΓΕΝΙΚΗ ΓΡΑΜΜΑΤΕΙΑ ΕΜΠΟΡΙΟΥ & ΠΡΟΣΤΑΣΙΑΣ
ΚΑΤΑΝΑΛΩΤΗ
ΓΕΝΙΚΗ ΔΙΕΥΘΥΝΣΗ ΑΓΟΡΑΣ
ΔΙΕΥΘΥΝΣΗ ΕΛΕΓΧΩΝ & ΠΑΡΑΤΗΡΗΤΗΡΙΩΝ
ΤΜΗΜΑ ΠΑΡΑΤΗΡΗΤΗΡΙΩΝ ΤΙΜΩΝ

Αναρτητέο στο διαδίκτυο

Αθήνα : 06-02-2018

Αρ. Πρωτ.: 14863

ΕΒΔΟΜΑΔΙΑΙΟ ΔΕΛΤΙΟ ΕΠΙΣΚΟΠΗΣΗΣ ΤΙΜΩΝ ΚΑΥΣΙΜΩΝ

Παρασκευή, 02 ΦΕΒΡΟΥΑΡΙΟΥ 2018

1. Τιμές Παρατηρητηρίου Υγρών Καυσίμων

Οι λιανικές τιμές των υγρών καυσίμων (αμόλυβδη 95 οκτ., σούπερ αμόλυβδη 100 οκτ., σούπερ LRP, πετρέλαιο κίνησης και υγραέριο κίνησης) αναρτώνται αναλυτικά στην ιστοσελίδα του Παρατηρητηρίου Τιμών Υγρών Καυσίμων του Υπουργείου Οικονομίας και Ανάπτυξης www.fuelprices.gr, όπου παρουσιάζονται καθημερινά οι ελάχιστες, μέσες και μέγιστες τιμές σε όλους τους Νομούς της χώρας.

Μέσες τιμές λιανικής πώλησης καυσίμων για όλη την Ελλάδα

Παρασκευή, 02 ΦΕΒΡΟΥΑΡΙΟΥ 2018

Προϊόν	Μέση Τιμή
Αμόλυβδη 95 οκτ.	1,553
Αμόλυβδη 100 οκτ.	1,739
Super	1,635
Diesel Κίνησης	1,327
Diesel Θέρμανσης Κατ'οίκον	1,016
Υγραέριο κίνησης (Autogas)	0,831

* Η μέση τιμή πανελλαδικά υπολογίζεται από τον σταθμισμένο μέσο όρο με βάση τους όγκους πωλήσεων ανά τύπο καυσίμου ανά νομό.

** Δεν καταγράφεται κατανάλωση στο πετρέλαιο θέρμανσης για τη χρονική περίοδο 30/4 έως 15/10 κάθε έτους.

Στον παρακάτω πίνακα παρουσιάζονται οι μέσες τιμές λιανικής των υγρών καυσίμων ανά Νομό

Μέσες τιμές λιανικής πώλησης καυσίμων ανά νομό
Παρασκευή 02 ΦΕΒΡΟΥΑΡΙΟΥ 2018

ΝΟΜΟΣ	Αμόλυβδη 95 οκτ.	Αμόλυβδη 100 οκτ.	Super	Diesel Κίνησης	Diesel Θέρμανσης Κατ'οίκον	Υγραέριο κίνησης (Autogas)
ΝΟΜΟΣ ΑΤΤΙΚΗΣ	1,527	1,729	1,620	1,304	1,004	0,788
ΝΟΜΟΣ ΑΙΤΩΛΙΑΣ ΚΑΙ ΑΚΑΡΝΑΝΙΑΣ	1,570	1,751		1,341	1,041	0,868
ΝΟΜΟΣ ΑΡΓΟΛΙΔΟΣ	1,540	1,695	1,560	1,308	1,020	0,834
ΝΟΜΟΣ ΑΡΚΑΔΙΑΣ	1,575	1,753		1,350	1,026	0,849
ΝΟΜΟΣ ΑΡΤΗΣ	1,544	1,737		1,339	1,037	0,846
ΝΟΜΟΣ ΑΧΑΪΑΣ	1,536	1,734	1,714	1,329	1,014	0,854
ΝΟΜΟΣ ΒΟΙΩΤΙΑΣ	1,549	1,762	1,646	1,325	1,016	0,835
ΝΟΜΟΣ ΓΡΕΒΕΝΩΝ	1,587	1,756		1,356	1,046	0,830
ΝΟΜΟΣ ΔΡΑΜΑΣ	1,532	1,761	1,310	1,299	1,003	0,824
ΝΟΜΟΣ ΔΩΔΕΚΑΝΗΣΟΥ	1,689	1,839		1,423	1,114	0,895
ΝΟΜΟΣ ΕΒΡΟΥ	1,565	1,742		1,335	1,024	0,855
ΝΟΜΟΣ ΕΥΒΟΙΑΣ	1,560	1,744	1,598	1,333	1,019	0,840
ΝΟΜΟΣ ΕΥΡΥΤΑΝΙΑΣ	1,649	1,827		1,399	1,106	0,865
ΝΟΜΟΣ ΖΑΚΥΝΘΟΥ	1,581	1,750		1,334	1,036	0,969
ΝΟΜΟΣ ΗΛΕΙΑΣ	1,559	1,727	1,569	1,321	1,012	0,821
ΝΟΜΟΣ ΗΜΑΘΙΑΣ	1,525	1,705		1,313	1,009	0,781
ΝΟΜΟΣ ΗΡΑΚΛΕΙΟΥ	1,594	1,764		1,369	1,018	0,914
ΝΟΜΟΣ ΘΕΣΠΡΩΤΙΑΣ	1,579	1,792		1,357	1,075	0,832
ΝΟΜΟΣ ΘΕΣΣΑΛΟΝΙΚΗΣ	1,528	1,720	1,699	1,306	1,004	0,831
ΝΟΜΟΣ ΙΩΑΝΝΙΝΩΝ	1,530	1,845	1,310	1,330	1,018	0,836
ΝΟΜΟΣ ΚΑΒΑΛΑΣ	1,572	1,771		1,345	1,034	0,836
ΝΟΜΟΣ ΚΑΡΔΙΤΣΗΣ	1,563	1,756		1,324	1,023	0,824
ΝΟΜΟΣ ΚΑΣΤΟΡΙΑΣ	1,612	1,792		1,358	1,048	0,851
ΝΟΜΟΣ ΚΕΡΚΥΡΑΣ	1,582	1,790		1,356	1,076	0,969
ΝΟΜΟΣ ΚΕΦΑΛΛΗΝΙΑΣ	1,628	1,783		1,370	1,061	0,920
ΝΟΜΟΣ ΚΙΛΚΙΣ	1,547	1,781		1,306	1,004	0,836
ΝΟΜΟΣ ΚΟΖΑΝΗΣ	1,552	1,677		1,335	1,020	0,795
ΝΟΜΟΣ ΚΟΡΙΝΘΙΑΣ	1,544	1,716	1,649	1,320	1,011	0,841
ΝΟΜΟΣ ΚΥΚΛΑΔΩΝ	1,798	1,931		1,495	1,164	0,960
ΝΟΜΟΣ ΛΑΚΩΝΙΑΣ	1,564	1,752		1,333	1,036	0,845
ΝΟΜΟΣ ΛΑΡΙΣΗΣ	1,543	1,730		1,318	1,017	0,812
ΝΟΜΟΣ ΛΑΣΙΘΙΟΥ	1,626	1,788		1,372	1,043	0,905
ΝΟΜΟΣ ΛΕΣΒΟΥ	1,617	1,813		1,377	1,145	0,954
ΝΟΜΟΣ ΛΕΥΚΑΔΟΣ	1,579	1,769	1,640	1,335	1,054	0,844
ΝΟΜΟΣ ΜΑΓΝΗΣΙΑΣ	1,578	1,757		1,344	1,029	0,862
ΝΟΜΟΣ ΜΕΣΣΗΝΙΑΣ	1,572	1,748		1,323	1,057	0,875
ΝΟΜΟΣ ΞΑΝΘΗΣ	1,519	1,726		1,301	1,000	0,765
ΝΟΜΟΣ ΠΕΛΛΗΣ	1,544	1,684		1,317	1,003	0,812
ΝΟΜΟΣ ΠΙΕΡΙΑΣ	1,546	1,723		1,312	0,994	0,835
ΝΟΜΟΣ ΠΡΕΒΕΖΗΣ	1,543	1,717		1,320	1,002	0,813
ΝΟΜΟΣ ΡΕΘΥΜΝΗΣ	1,614	1,799		1,377	1,079	0,893
ΝΟΜΟΣ ΡΟΔΟΠΗΣ	1,536	1,707		1,311	0,989	0,843
ΝΟΜΟΣ ΣΑΜΟΥ	1,700	1,810		1,432	1,106	0,928
ΝΟΜΟΣ ΣΕΡΡΩΝ	1,541	1,691		1,294	1,001	0,853
ΝΟΜΟΣ ΤΡΙΚΑΛΩΝ	1,575	1,734		1,344	0,997	0,813
ΝΟΜΟΣ ΦΘΙΩΤΙΔΟΣ	1,554	1,776	1,595	1,327	1,038	0,853
ΝΟΜΟΣ ΦΛΩΡΙΝΗΣ	1,543	1,717		1,327	1,026	0,841
ΝΟΜΟΣ ΦΩΚΙΔΟΣ	1,590	1,763		1,369	1,070	0,887
ΝΟΜΟΣ ΧΑΛΚΙΔΙΚΗΣ	1,572	1,720		1,338	1,014	0,839
ΝΟΜΟΣ ΧΑΝΙΩΝ	1,591	1,808		1,370	1,032	0,890
ΝΟΜΟΣ ΧΙΟΥ	1,600	1,797	1,934	1,346	1,020	0,985

2.Απλή Αμόλυβδη Βενζίνη 95 οκτανίων

2. α. Διαμόρφωση τιμής


Η τιμή διυλιστηρίου της απλής αμόλυβδης βενζίνης 95 οκτανίων για την Πέμπτη 01/02/2018 διαμορφώθηκε στα 0,4376 € ανά λίτρο. Σε σχέση με την τιμή διυλιστηρίου της προηγούμενης εβδομάδας (25/01/2018) σημειώθηκε μείωση κατά 0,0031 ανά λίτρο (0,31 λεπτά).

Οι φόροι, τα τέλη και οι λοιπές επιβαρύνσεις αντιστοιχούν σε 1,0117 € ανά λίτρο.

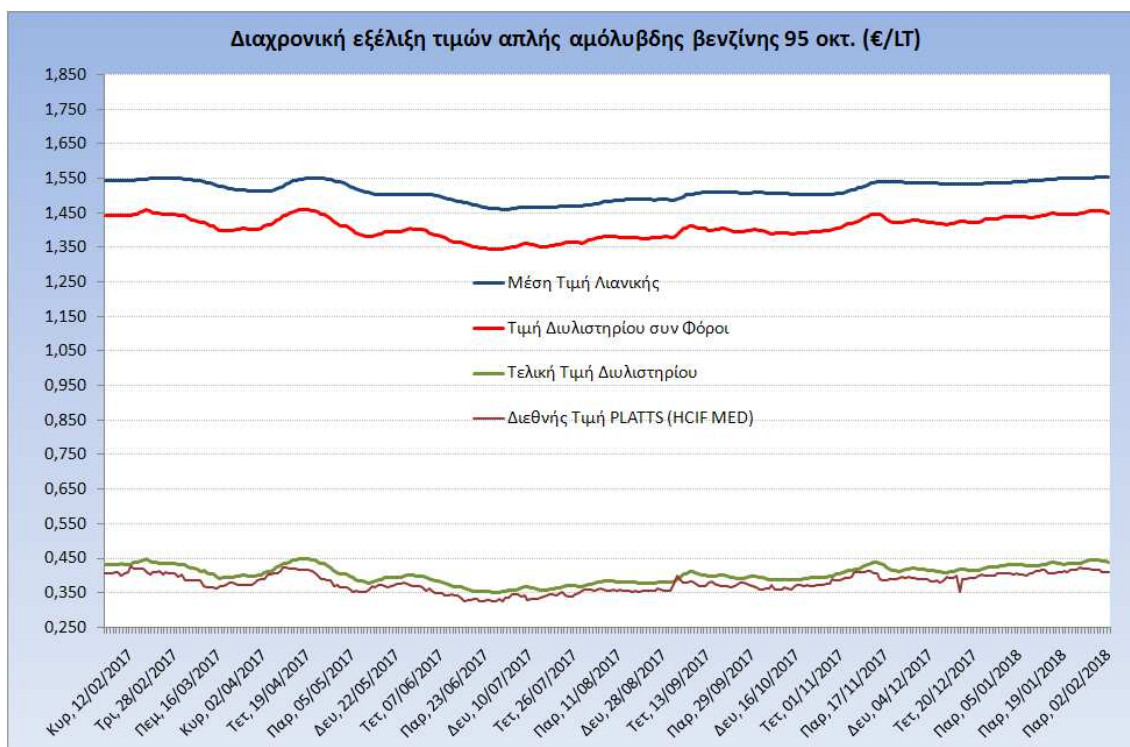
Η μέση τιμή λιανικής της απλής αμόλυβδης βενζίνης 95 οκτανίων για την Παρασκευή 02/02/2018 διαμορφώθηκε στα 1,5530 € ανά λίτρο. Σε σχέση με την τιμή της προηγούμενης εβδομάδας (26/01/2018) σημειώθηκε αύξηση κατά 0,003 ανά λίτρο (0,3 λεπτά).

Το εκτιμώμενο περιθώριο των πρατηριούχων και των εταιρειών εμπορίας υπολογίζεται κατά μέσο όρο στα 0,1037 ανά λίτρο (10,37 λεπτά).

Η τελική τιμή λιανικής διαμορφώνεται από την τιμή διυλιστηρίου κατά 28,17 %, από τους φόρους (σταθερούς και μεταβλητούς) κατά 65,15%, και από τα εκτιμώμενα περιθώρια των εταιρειών εμπορίας, των μεταφορέων υγρών καυσίμων και των πρατηρίων κατά 6,68% (βλ. παρακάτω πίνακα).

Διαμόρφωση Μέσης Τιμής Απλής Αμόλυβδης Βενζίνης												
Παρ, 02/02/2018												
	<table border="1"><tr><td>Τιμή Αντλίας - Λιανική Τιμή</td><td></td></tr><tr><td>Εκτιμώμενο Περιθώριο Εταιρειών Εμπορίας & Πρατηριούχων</td><td>6,68%</td></tr><tr><td>Φόροι, Τέλη & Λοιπές Επιβαρύνσεις**</td><td>65,15%</td></tr><tr><td>Τιμή Διυλιστηρίου*</td><td>28,17%</td></tr></table>	Τιμή Αντλίας - Λιανική Τιμή		Εκτιμώμενο Περιθώριο Εταιρειών Εμπορίας & Πρατηριούχων	6,68%	Φόροι, Τέλη & Λοιπές Επιβαρύνσεις**	65,15%	Τιμή Διυλιστηρίου*	28,17%	<table><tr><td>Φόροι: 1,0006</td></tr><tr><td>Τέλη: 0,0111</td></tr></table>	Φόροι: 1,0006	Τέλη: 0,0111
Τιμή Αντλίας - Λιανική Τιμή												
Εκτιμώμενο Περιθώριο Εταιρειών Εμπορίας & Πρατηριούχων	6,68%											
Φόροι, Τέλη & Λοιπές Επιβαρύνσεις**	65,15%											
Τιμή Διυλιστηρίου*	28,17%											
Φόροι: 1,0006												
Τέλη: 0,0111												
* Τιμή διυλιστηρίου		0,4376										
-Τιμή διυλιστηρίου προηγούμενης ημέρας (Μέση Σταθμική Τιμή εκ των δύο εταιρειών διύλισης)												
-Στην τιμή διυλιστηρίου περιλαμβάνονται οι ειδικές υπηρεσίες (φορτωτικά)												
** Τέλη		0,0111										
-Ανταποδοτικό τέλος ΡΑΕ: 0,21 € ανά χιλία λίτρα. (Απόφαση 101/2014 - ΦΕΚ 745/Β/26-03-2014)		0,0002										
-Εισφορά «Ειδικού Λογαριασμού Πετρελαιοειδών»: 1,2% επί της τιμής διυλιστηρίου. (Ν. 3335/2005 - ΦΕΚ 95/Α/20-4-2005)		0,0053										
-Ειδικό τέλος Δικαιωμάτων Εκτέλεσης Τελωνειακών Εργασιών (ΔΕΤΕ): 0,5% της αξίας του αθροίσματος της τιμής εκ διυλιστηρίου και του ΕΦΚ. (Ν. 2093/92 - ΦΕΚ 181/Α/25-11-92)		0,0057										
** Φόροι		1,0006										
-Ειδικός Φόρος Κατανάλωσης (ΕΦΚ): για την απλή αμόλυβδη βενζίνη - 700 € ανά κυβικό μέτρο ή 0,7 € ανά λίτρο. (Ν. 4389/2016 - ΦΕΚ Α' 94)		0,7000										
-Φόρος Προστιθέμενης Αξίας (ΦΠΑ): 24% επί του συνόλου της τιμής διυλιστηρίου των μικτών ονομαστικών περιθωρίων κέρδους και των παραπάνω φορολογικών επιβαρύνσεων. (Ν. 2859/2000 όπως τροποποιήθηκε και ισχύει με το Ν. 4389/2016 (ΦΕΚ Α' 94)		0,3006										

Η εξέλιξη των διεθνών τιμών Platts (HCIF/MED), των τιμών διωλιστηρίου και των τιμών λιανικής της απλής αμόλυβδη βενζίνη 95 οκτ., καθώς και των αντίστοιχων ενδεικτικών περιθωρίων εμπορίας για το διάστημα των τελευταίων 12 μηνών παρουσιάζονται στο ακόλουθο διάγραμμα:



2. β. Χονδρική Τιμή Πώλησης

Ο μέσος όρος της χονδρικής τιμής πώλησης της απλής αμόλυβδης βενζίνης 95 οκτανίων από τις εταιρείες εμπορίας πετρελαιοειδών για την Παρασκευή 02/02/2018 ήταν 1,482 € ανά λίτρο.

Αναλυτικά, οι μέσες κατώτατες και ανώτατες τιμές χονδρικής, καθώς και η μέση τιμή ανά νομό παρουσιάζονται στον επόμενο πίνακα:

Μέσες Τιμές Χονδρικής Πώλησης Απλής Αμόλυβδης Βενζίνης ανά Νομό Παρασκευή, 02 ΦΕΒΡΟΥΑΡΙΟΥ 2018

ΝΟΜΟΣ	ΜΕΣΗ ΚΑΤΩΤΑΤΗ ΜΕ ΦΠΑ	ΜΕΣΗ ΑΝΩΤΑΤΗ ΜΕ ΦΠΑ	ΜΕΣΗ ΤΙΜΗ ΜΕ ΦΠΑ
ΝΟΜΟΣ ΑΙΤΩΛΙΑΣ ΚΑΙ ΑΚΑΡΝΑΝΙΑΣ	1,436	1,513	1,474
ΝΟΜΟΣ ΑΡΓΟΛΙΔΟΣ	1,449	1,508	1,478
ΝΟΜΟΣ ΑΡΚΑΔΙΑΣ	1,434	1,498	1,466
ΝΟΜΟΣ ΑΡΤΗΣ	1,443	1,488	1,466
ΝΟΜΟΣ ΑΤΤΙΚΗΣ	1,428	1,537	1,482
ΝΟΜΟΣ ΑΧΑΪΑΣ	1,435	1,503	1,469
ΝΟΜΟΣ ΒΟΙΩΤΙΑΣ	1,447	1,504	1,476
ΝΟΜΟΣ ΓΡΕΒΕΝΩΝ	1,467	1,481	1,474
ΝΟΜΟΣ ΔΡΑΜΑΣ	1,447	1,481	1,464
ΝΟΜΟΣ ΔΩΔΕΚΑΝΗΣΟΥ	1,483	1,583	1,533
ΝΟΜΟΣ ΕΒΡΟΥ	1,455	1,502	1,478

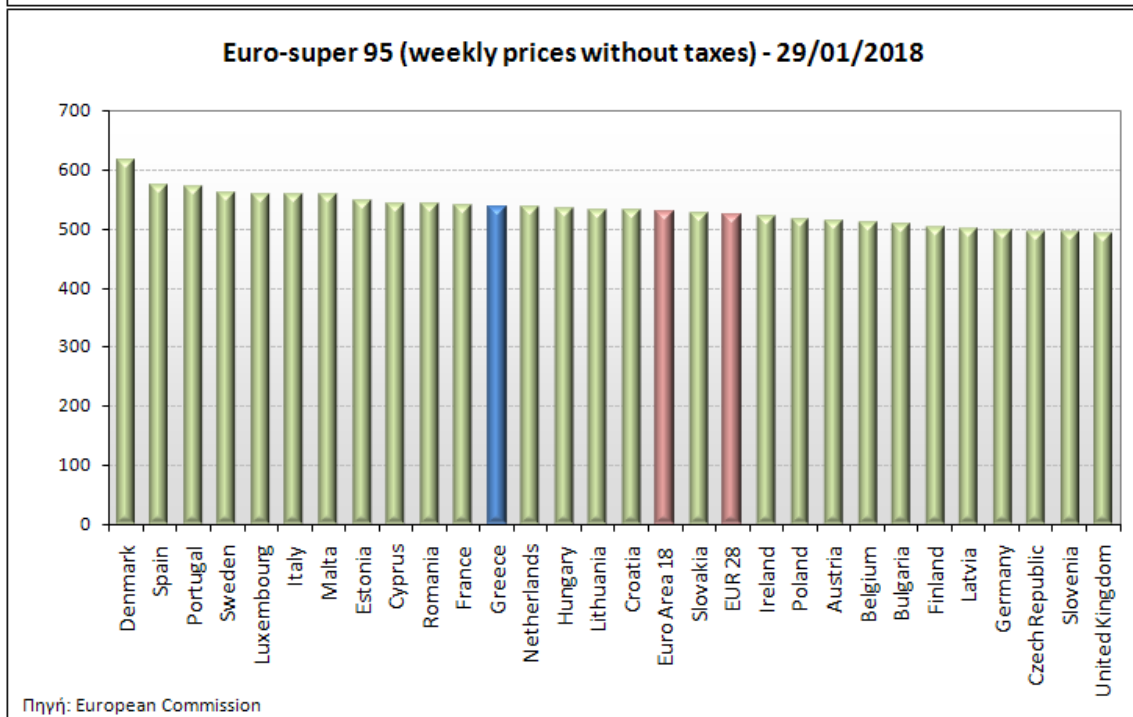
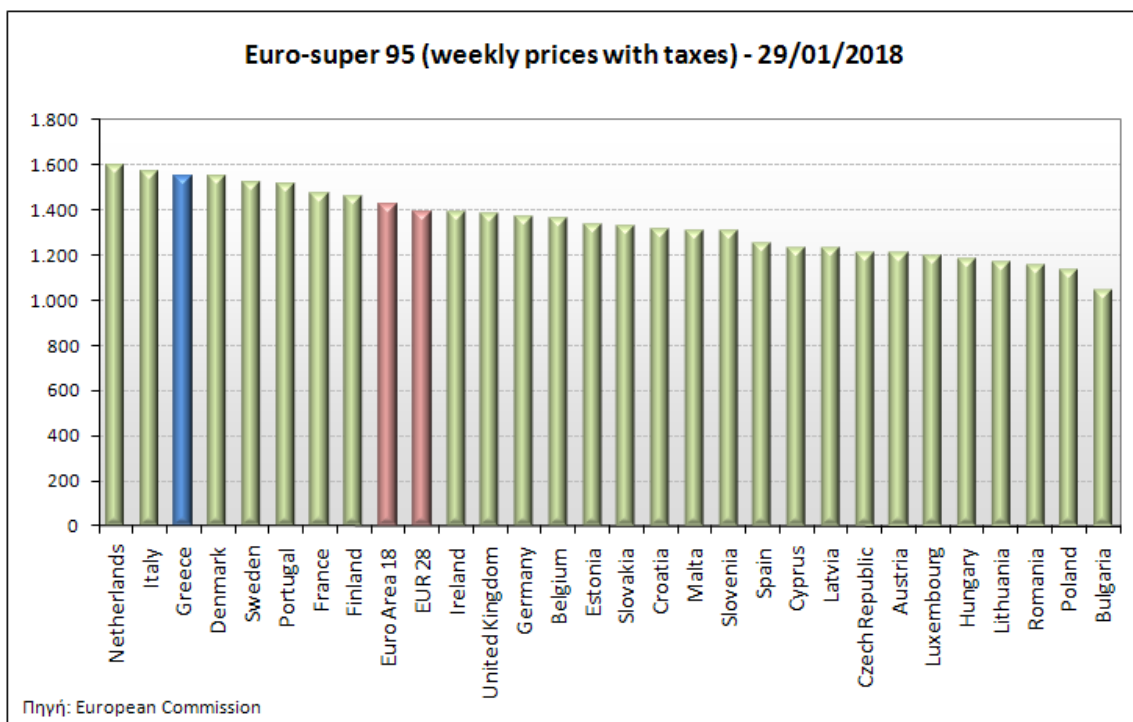
ΝΟΜΟΣ	ΜΕΣΗ ΚΑΤΩΤΑΤΗ ΜΕ ΦΠΑ	ΜΕΣΗ ΑΝΩΤΑΤΗ ΜΕ ΦΠΑ	ΜΕΣΗ ΤΙΜΗ ΜΕ ΦΠΑ
ΝΟΜΟΣ ΕΥΒΟΙΑΣ	1,441	1,531	1,486
ΝΟΜΟΣ ΕΥΡΥΤΑΝΙΑΣ	1,487	1,493	1,490
ΝΟΜΟΣ ΖΑΚΥΝΘΟΥ	1,446	1,500	1,473
ΝΟΜΟΣ ΗΛΕΙΑΣ	1,456	1,507	1,482
ΝΟΜΟΣ ΗΜΑΘΙΑΣ	1,439	1,475	1,457
ΝΟΜΟΣ ΗΡΑΚΛΕΙΟΥ	1,472	1,545	1,508
ΝΟΜΟΣ ΘΕΣΠΡΩΤΙΑΣ	1,452	1,493	1,472
ΝΟΜΟΣ ΘΕΣΣΑΛΟΝΙΚΗΣ	1,435	1,480	1,457
ΝΟΜΟΣ ΙΩΑΝΝΙΝΩΝ	1,435	1,493	1,464
ΝΟΜΟΣ ΚΑΒΑΛΑΣ	1,444	1,491	1,468
ΝΟΜΟΣ ΚΑΡΔΙΤΣΗΣ	1,446	1,509	1,477
ΝΟΜΟΣ ΚΑΣΤΟΡΙΑΣ	1,450	1,511	1,481
ΝΟΜΟΣ ΚΕΡΚΥΡΑΣ	1,453	1,523	1,488
ΝΟΜΟΣ ΚΕΦΑΛΛΗΝΙΑΣ	1,486	1,540	1,513
ΝΟΜΟΣ ΚΙΛΚΙΣ	1,452	1,471	1,462
ΝΟΜΟΣ ΚΟΖΑΝΗΣ	1,445	1,488	1,467
ΝΟΜΟΣ ΚΟΡΙΝΘΙΑΣ	1,443	1,513	1,478
ΝΟΜΟΣ ΚΥΚΛΑΔΩΝ	1,544	1,657	1,600
ΝΟΜΟΣ ΛΑΚΩΝΙΑΣ	1,450	1,503	1,476
ΝΟΜΟΣ ΛΑΡΙΣΗΣ	1,438	1,492	1,465
ΝΟΜΟΣ ΛΑΣΙΘΙΟΥ	1,498	1,539	1,518
ΝΟΜΟΣ ΛΕΣΒΟΥ	1,439	1,536	1,487
ΝΟΜΟΣ ΛΕΥΚΑΔΟΣ	1,458	1,495	1,477
ΝΟΜΟΣ ΜΑΓΝΗΣΙΑΣ	1,433	1,567	1,500
ΝΟΜΟΣ ΜΕΣΣΗΝΙΑΣ	1,460	1,535	1,498
ΝΟΜΟΣ ΞΑΝΘΗΣ	1,443	1,474	1,459
ΝΟΜΟΣ ΠΕΛΛΗΣ	1,445	1,491	1,468
ΝΟΜΟΣ ΠΙΕΡΙΑΣ	1,448	1,501	1,474
ΝΟΜΟΣ ΠΡΕΒΕΖΗΣ	1,466	1,508	1,487
ΝΟΜΟΣ ΡΕΘΥΜΝΗΣ	1,496	1,538	1,517
ΝΟΜΟΣ ΡΟΔΟΠΗΣ	1,446	1,491	1,469
ΝΟΜΟΣ ΣΑΜΟΥ	1,457	1,547	1,502
ΝΟΜΟΣ ΣΕΡΡΩΝ	1,444	1,484	1,464
ΝΟΜΟΣ ΤΡΙΚΑΛΩΝ	1,448	1,501	1,474
ΝΟΜΟΣ ΦΘΙΩΤΙΔΟΣ	1,442	1,501	1,471
ΝΟΜΟΣ ΦΛΩΡΙΝΗΣ	1,454	1,478	1,466
ΝΟΜΟΣ ΦΩΚΙΔΟΣ	1,461	1,504	1,483
ΝΟΜΟΣ ΧΑΛΚΙΔΙΚΗΣ	1,441	1,501	1,471
ΝΟΜΟΣ ΧΑΝΙΩΝ	1,469	1,551	1,510
ΝΟΜΟΣ ΧΙΟΥ	1,432	1,514	1,473
ΣΤΑΘΜΙΣΜΕΝΟΣ Μ.Ο.	1,442	1,521	1,482

* Μέσοι όροι ελάχιστων και μέγιστων τιμών χονδρικής όπως υποβάλλονται από τις εταιρείες εμπορίας στο Παρατηρητήριο Τιμών βάσει της ΚΥΑ 978/24-10-2011.

** Η στάθμιση γίνεται βάσει των όγκων πωλήσεων ανά τύπο καυσίμου ανά νομό.

2. γ. Συγκριτικά στοιχεία με Ε.Ε.

Οι λιανικές τιμές αμόλυβδης βενζίνης με φόρους και προ φόρων στις 28 χώρες της Ε.Ε. για τις 29/01/2018 (τελευταία επίσημα στοιχεία) παρουσιάζονται συγκριτικά κατά φθίνουσα σειρά στα παρακάτω διαγράμματα:



Αναλυτικά στοιχεία για τις τιμές καυσίμων και τους φόρους στις 28 χώρες της Ε.Ε. παρουσιάζονται στην ιστοσελίδα της Ευρωπαϊκής Επιτροπής: *Οι συγκρίσεις των τιμών μεταξύ των διαφόρων χωρών θα πρέπει να, στις πρακτικές μάρκετινγκ, στις δομές της αγοράς και στις καταναλωτικές συνήθειες που επικρατούν σε κάθε χώρα.

2. Πετρέλαιο Κίνησης (Biodiesel)

3. α. Διαμόρφωση τιμής

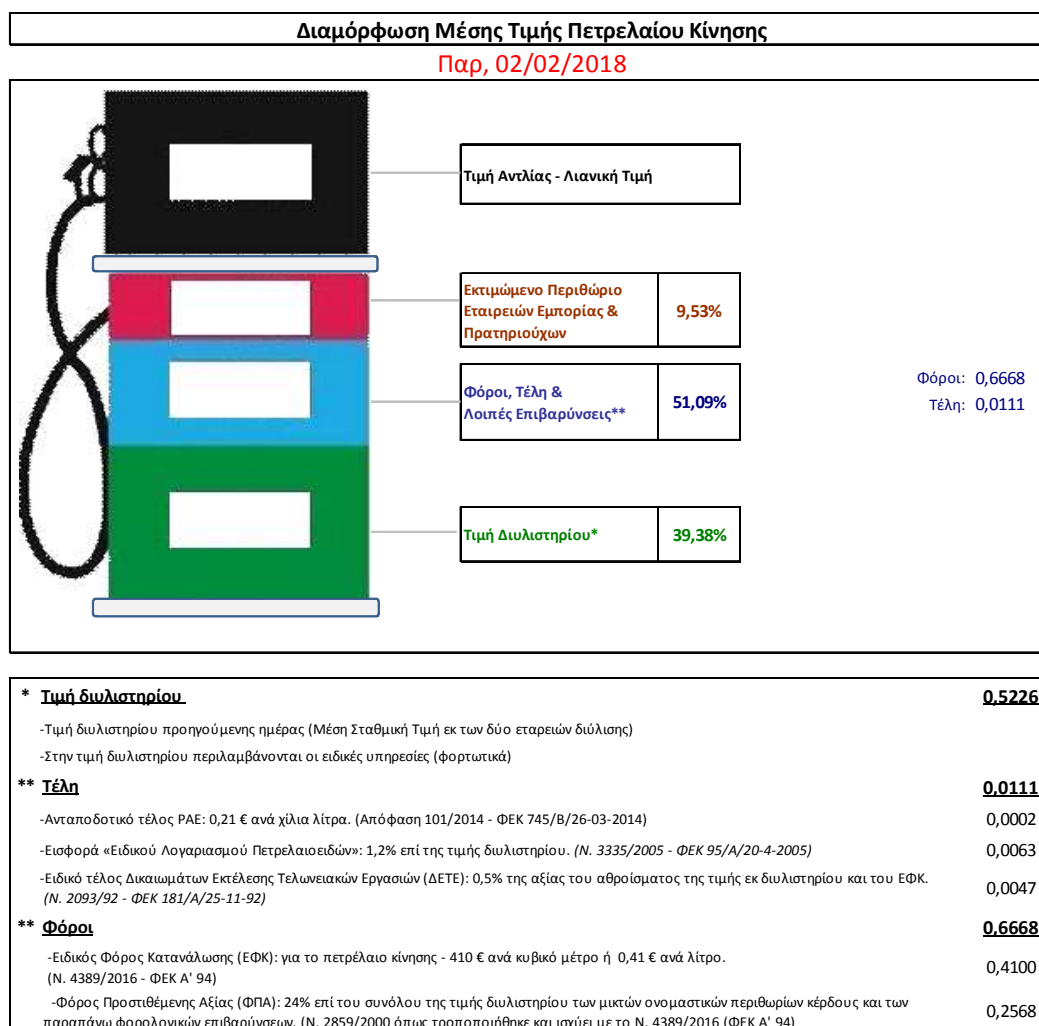
Η τιμή διυλιστηρίου του πετρελαίου κίνησης για την Πέμπτη 01/02/2018 διαμορφώθηκε στα 0,5226 € ανά λίτρο. Σε σχέση με την τιμή διυλιστηρίου της προηγούμενης εβδομάδας (25/01/2018) σημειώθηκε μείωση κατά 0,0027 ανά λίτρο (0,27 λεπτά).

Οι φόροι, τα τέλη και οι λοιπές επιβαρύνσεις αντιστοιχούν σε 0,6780 € ανά λίτρο.

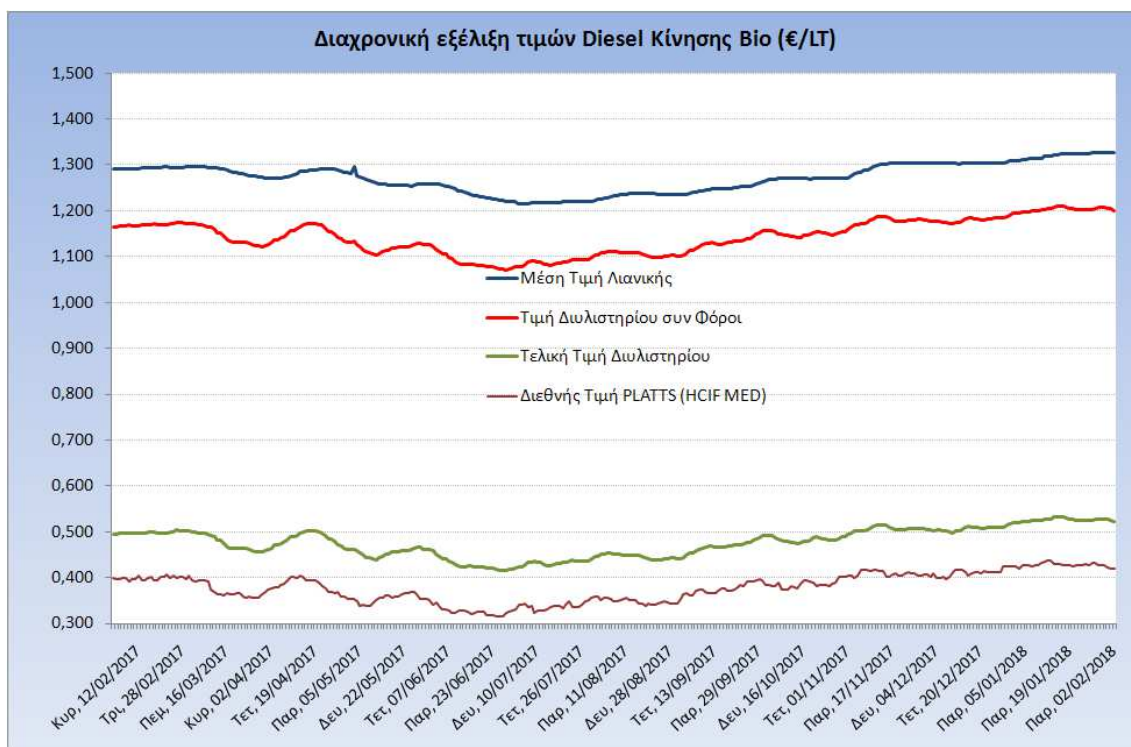
Η μέση τιμή λιανικής του πετρελαίου κίνησης για την Παρασκευή 02/02/2018 διαμορφώθηκε στα 1,3270€ ανά λίτρο. Σε σχέση με την τιμή της προηγούμενης εβδομάδας (26/01/2018) σημειώθηκε αύξηση κατά 0,001 ανά λίτρο (0,1 λεπτά).

Το εκτιμώμενο περιθώριο των πρατηριούχων και των εταιρειών εμπορίας υπολογίζεται κατά μέσο όρο στα 0,1264€ ανά λίτρο (12,64 λεπτά).

Η τελική τιμή λιανικής διαμορφώνεται από την τιμή διυλιστηρίου κατά 39,38%, από τους φόρους σταθερούς και μεταβλητούς) κατά 51,09%, και από τα εκτιμώμενα περιθώρια των εταιρειών εμπορίας, των μεταφορέων υγρών καυσίμων και των πρατηρίων κατά 9,53% (βλ. παρακάτω πίνακα).



Η εξέλιξη των διεθνών τιμών Platts (HCIF/MED), των τιμών διυλιστηρίου και των τιμών λιανικής για το πετρέλαιο κίνησης, καθώς και των αντίστοιχων ενδεικτικών περιθωρίων εμπορίας για το διάστημα των τελευταίων 12 μηνών παρουσιάζονται στο ακόλουθο διάγραμμα:



3. β. Χονδρική Τιμή Πώλησης

Ο μέσος όρος της χονδρικής τιμής πώλησης του πετρελαίου κίνησης από τις εταιρείες εμπορίας πετρελαιοειδών για την Παρασκευή 02/02/2018 ήταν 1,226 € ανά λίτρο.

Αναλυτικά, οι μέσες κατώτατες και ανώτατες τιμές χονδρικής, καθώς και η μέση τιμή ανά νομό παρουσιάζονται στον επόμενο πίνακα:

Μέσες Τιμές Χονδρικής Πώλησης Πετρελαίου Κίνησης ανά Νομό Παρασκευή 02 ΦΕΒΡΟΥΑΡΙΟΥ 2018

ΝΟΜΟΣ	ΜΕΣΗ ΚΑΤΩΤΑΤΗ ΜΕ ΦΠΑ	ΜΕΣΗ ΑΝΩΤΑΤΗ ΜΕ ΦΠΑ	ΜΕΣΗ ΤΙΜΗ ΜΕ ΦΠΑ
ΝΟΜΟΣ ΑΙΤΩΛΙΑΣ ΚΑΙ ΑΚΑΡΝΑΝΙΑΣ	1,181	1,267	1,224
ΝΟΜΟΣ ΑΡΓΟΛΙΔΟΣ	1,197	1,262	1,229
ΝΟΜΟΣ ΑΡΚΑΔΙΑΣ	1,184	1,252	1,218
ΝΟΜΟΣ ΑΡΤΗΣ	1,193	1,236	1,214
ΝΟΜΟΣ ΑΤΤΙΚΗΣ	1,174	1,285	1,230
ΝΟΜΟΣ ΑΧΑΪΑΣ	1,184	1,246	1,215
ΝΟΜΟΣ ΒΟΙΩΤΙΑΣ	1,190	1,255	1,223
ΝΟΜΟΣ ΓΡΕΒΕΝΩΝ	1,214	1,243	1,228
ΝΟΜΟΣ ΔΡΑΜΑΣ	1,195	1,228	1,212
ΝΟΜΟΣ ΔΩΔΕΚΑΝΗΣΟΥ	1,230	1,342	1,286

ΝΟΜΟΣ	ΜΕΣΗ ΚΑΤΩΤΑΤΗ ΜΕ ΦΠΑ	ΜΕΣΗ ΑΝΩΤΑΤΗ ΜΕ ΦΠΑ	ΜΕΣΗ ΤΙΜΗ ΜΕ ΦΠΑ
ΝΟΜΟΣ ΕΒΡΟΥ	1,111	1,250	1,181
ΝΟΜΟΣ ΕΥΒΟΙΑΣ	1,183	1,278	1,231
ΝΟΜΟΣ ΕΥΡΥΤΑΝΙΑΣ	1,241	1,254	1,247
ΝΟΜΟΣ ΖΑΚΥΝΘΟΥ	1,191	1,256	1,224
ΝΟΜΟΣ ΗΛΕΙΑΣ	1,202	1,265	1,233
ΝΟΜΟΣ ΗΜΑΘΙΑΣ	1,186	1,232	1,209
ΝΟΜΟΣ ΗΡΑΚΛΕΙΟΥ	1,220	1,296	1,258
ΝΟΜΟΣ ΘΕΣΠΡΩΤΙΑΣ	1,200	1,251	1,226
ΝΟΜΟΣ ΘΕΣΣΑΛΟΝΙΚΗΣ	1,181	1,232	1,206
ΝΟΜΟΣ ΙΩΑΝΝΙΝΩΝ	1,181	1,272	1,226
ΝΟΜΟΣ ΚΑΒΑΛΑΣ	1,192	1,249	1,221
ΝΟΜΟΣ ΚΑΡΔΙΤΣΗΣ	1,192	1,265	1,228
ΝΟΜΟΣ ΚΑΣΤΟΡΙΑΣ	1,197	1,264	1,230
ΝΟΜΟΣ ΚΕΡΚΥΡΑΣ	1,198	1,266	1,232
ΝΟΜΟΣ ΚΕΦΑΛΛΗΝΙΑΣ	1,228	1,291	1,259
ΝΟΜΟΣ ΚΙΛΚΙΣ	1,189	1,214	1,201
ΝΟΜΟΣ ΚΟΖΑΝΗΣ	1,187	1,239	1,213
ΝΟΜΟΣ ΚΟΡΙΝΘΙΑΣ	1,190	1,252	1,221
ΝΟΜΟΣ ΚΥΚΛΑΔΩΝ	1,287	1,395	1,341
ΝΟΜΟΣ ΛΑΚΩΝΙΑΣ	1,200	1,261	1,230
ΝΟΜΟΣ ΛΑΡΙΣΗΣ	1,185	1,245	1,215
ΝΟΜΟΣ ΛΑΣΙΘΙΟΥ	1,240	1,286	1,263
ΝΟΜΟΣ ΛΕΣΒΟΥ	1,197	1,299	1,248
ΝΟΜΟΣ ΛΕΥΚΑΔΟΣ	1,208	1,252	1,230
ΝΟΜΟΣ ΜΑΓΝΗΣΙΑΣ	1,179	1,298	1,239
ΝΟΜΟΣ ΜΕΣΣΗΝΙΑΣ	1,203	1,284	1,244
ΝΟΜΟΣ ΞΑΝΘΗΣ	1,188	1,226	1,207
ΝΟΜΟΣ ΠΕΛΛΗΣ	1,189	1,245	1,217
ΝΟΜΟΣ ΠΙΕΡΙΑΣ	1,194	1,243	1,219
ΝΟΜΟΣ ΠΡΕΒΕΖΗΣ	1,208	1,256	1,232
ΝΟΜΟΣ ΡΕΘΥΜΝΗΣ	1,242	1,281	1,261
ΝΟΜΟΣ ΡΟΔΟΠΗΣ	1,196	1,247	1,222
ΝΟΜΟΣ ΣΑΜΟΥ	1,212	1,289	1,251
ΝΟΜΟΣ ΣΕΡΡΩΝ	1,189	1,234	1,212
ΝΟΜΟΣ ΤΡΙΚΑΛΩΝ	1,199	1,256	1,227
ΝΟΜΟΣ ΦΘΙΩΤΙΔΟΣ	1,187	1,250	1,219
ΝΟΜΟΣ ΦΛΩΡΙΝΗΣ	1,208	1,244	1,226
ΝΟΜΟΣ ΦΩΚΙΔΟΣ	1,207	1,258	1,233
ΝΟΜΟΣ ΧΑΛΚΙΔΙΚΗΣ	1,186	1,263	1,225
ΝΟΜΟΣ ΧΑΝΙΩΝ	1,219	1,298	1,258
ΝΟΜΟΣ ΧΙΟΥ	1,191	1,270	1,230
ΣΤΑΘΜΙΣΜΕΝΟΣ Μ.Ο.	1,188	1,265	1,226

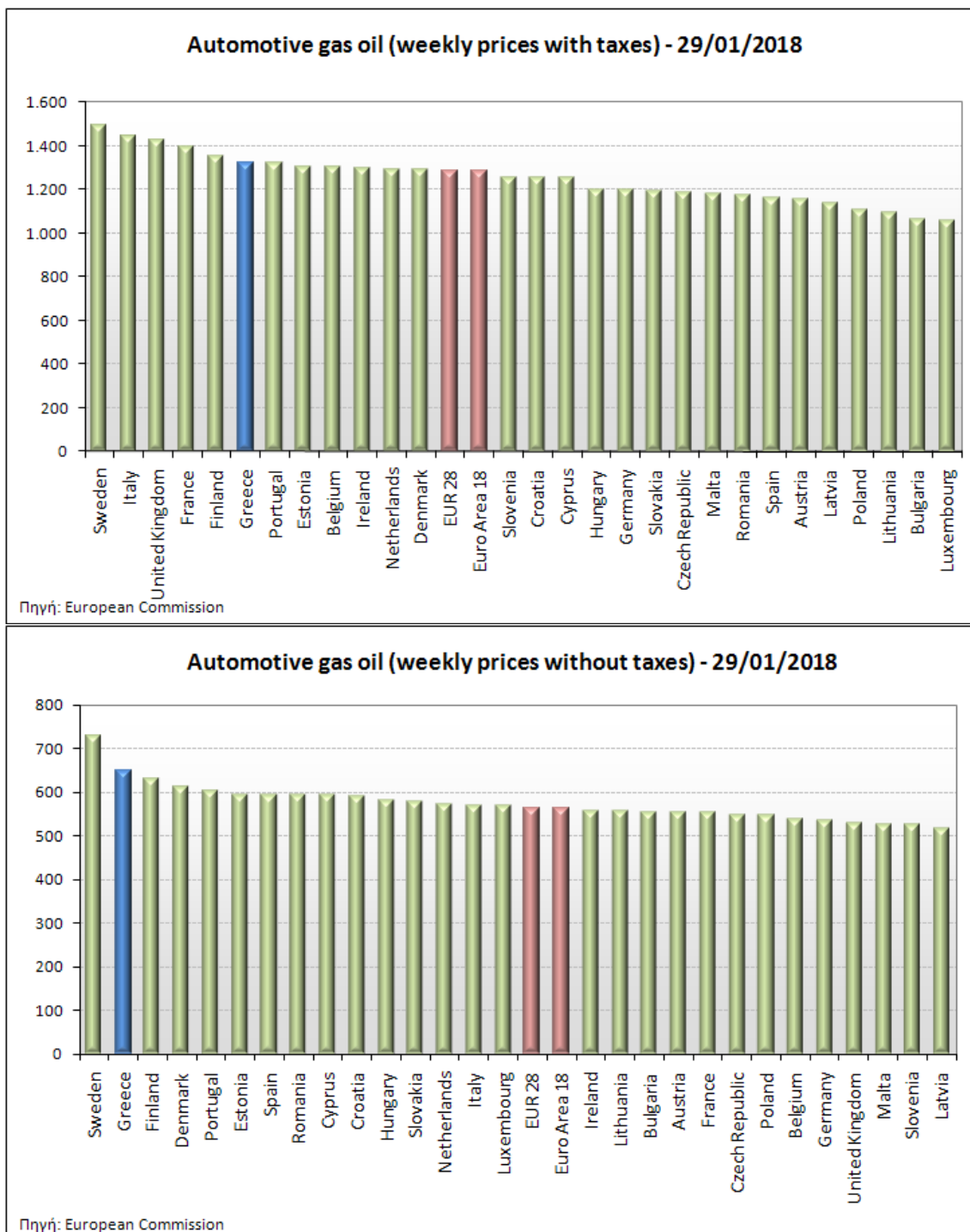
* Μέσοι όροι ελάχιστων και μέγιστων τιμών χονδρικής όπως υποβάλλονται από τις εταιρείες εμπορίας στο Παρατηρητήριο Τιμών βάσει της ΚΥΑ 978/24-10-2011.

** Η στάθμιση γίνεται βάσει των όγκων πωλήσεων ανά τύπο καυσίμου ανά νομό.

3. γ. Συγκριτικά στοιχεία με Ε.Ε.

Οι λιανικές τιμές πετρελαίου κίνησης με φόρους και προ φόρων στις 28 χώρες της Ε.Ε. για τις 29/01/2018 (τελευταία επίσημα στοιχεία) παρουσιάζονται συγκριτικά κατά φθίνουσα σειρά

Στα παρακάτω διαγράμματα:



Αναλυτικά στοιχεία για τις τιμές καυσίμων και τους φόρους στις 28 χώρες της Ε.Ε. παρουσιάζονται στην ιστοσελίδα της Ευρωπαϊκής Επιτροπής: http://ec.europa.eu/energy/observatory/oil/bulletin_en.htm

*Οι συγκρίσεις των τιμών μεταξύ των διαφόρων χωρών θα πρέπει να γίνονται με ιδιαίτερη προσοχή εξαιτίας των διαφορών στην ποιότητα των προϊόντων, στις πρακτικές μάρκετινγκ, στις δομές της αγοράς και στις καταναλωτικές συνήθειες που επικρατούν σε κάθε χώρα.

3. Πετρέλαιο Θέρμανσης (Κατ'οίκον)

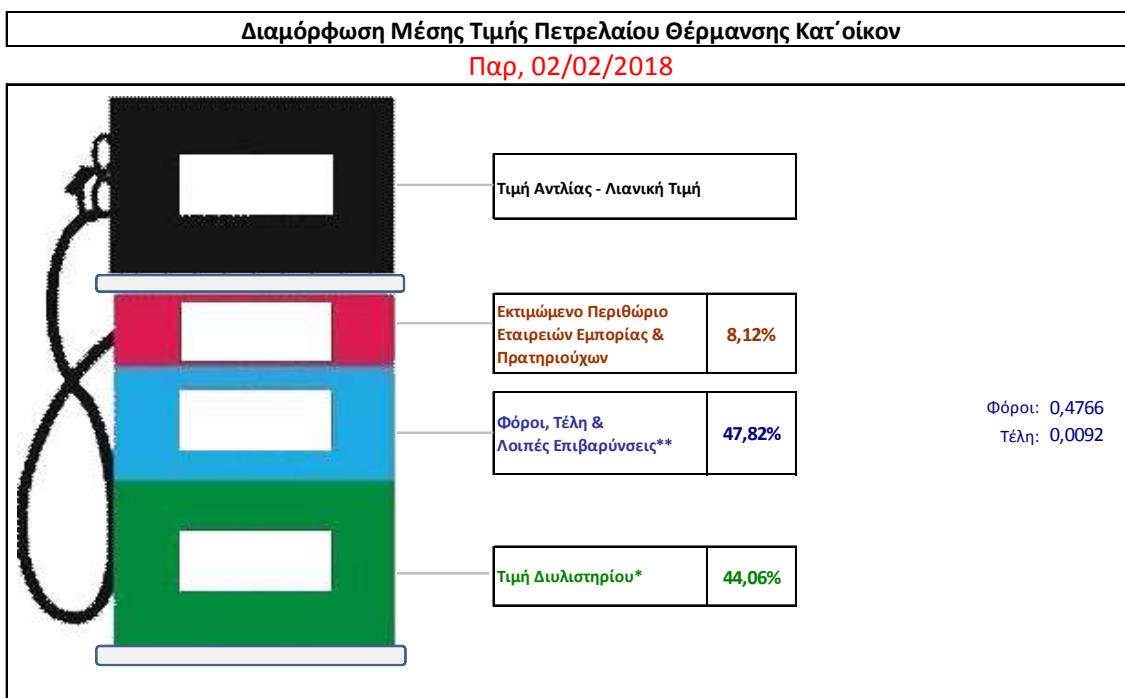
4. α. Διαμόρφωση τιμής

Η τιμή διυλιστηρίου του πετρελαίου θέρμανσης για την Πέμπτη 01/02/2018 διαμορφώθηκε στα 0,4476 € λίτρο. Σε σχέση με την τιμή διυλιστηρίου της προηγούμενης εβδομάδας (25/01/2018) σημειώθηκε μείωση κατά 0,0054 ανά λίτρο (0,54 λεπτά).

Η μέση τιμή λιανικής του πετρελαίου θέρμανσης (κατ'οίκον) για την Παρασκευή 02/02/2018 διαμορφώθηκε στα 1,0160 € ανά λίτρο. Σε σχέση με την τιμή της προηγούμενης εβδομάδας (26/01/2018) σημειώθηκε αύξηση κατά 0,002 ανά λίτρο (0,2 λεπτά).

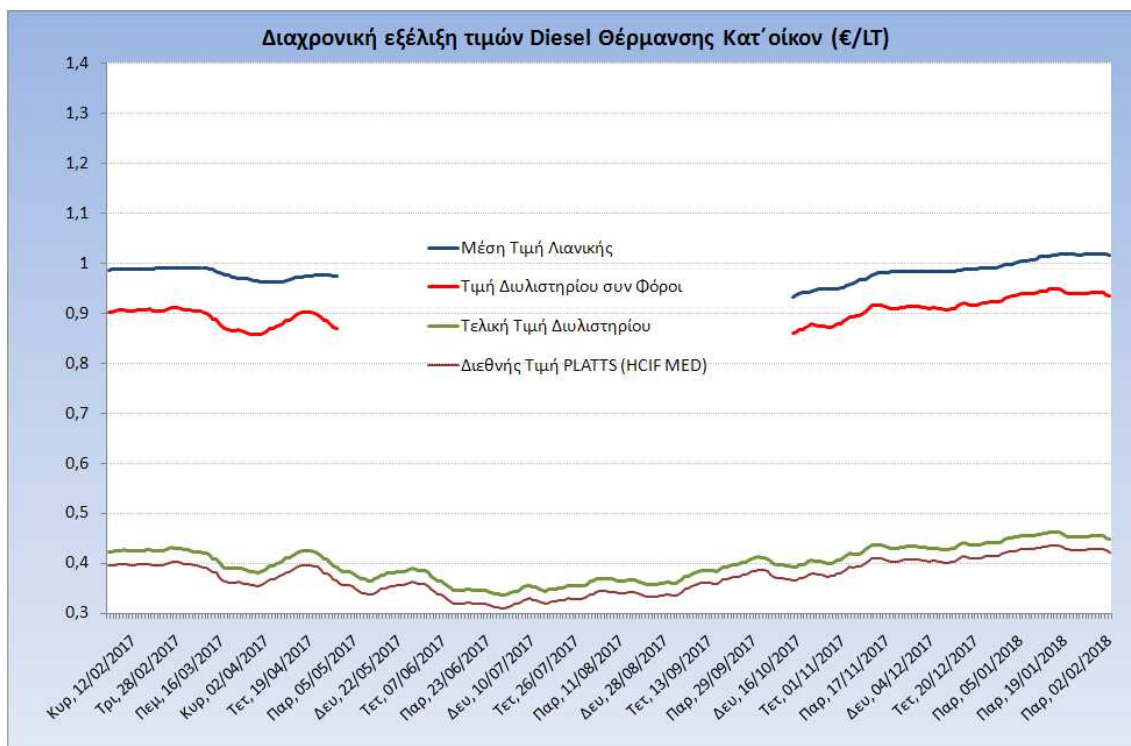
Το εκτιμώμενο περιθώριο των πρατηριούχων και των εταιρειών εμπορίας υπολογίζεται κατά μέσο όρο στα 0,0825 ανά λίτρο (8,25 λεπτά).

Η τελική τιμή λιανικής διαμορφώνεται από την τιμή διυλιστηρίου κατά 44,06 %, από τους φόρους (σταθερούς και μεταβλητούς) κατά 47,82%, και από τα εκτιμώμενα περιθώρια των εταιρειών εμπορίας, των μεταφορέων υγρών καυσίμων και των πρατηρίων κατά 8,12% (βλ. παρακάτω πίνακα).



* Τιμή διυλιστηρίου	0,4476
-Τιμή διυλιστηρίου προηγούμενης ημέρας (Μέση Σταθμική Τιμή εκ των δύο εταιρειών διύλισης)	
-Στην τιμή διυλιστηρίου περιλαμβάνονται οι ειδικές υπηρεσίες (φορτωτικά)	
** Τέλη	0,0092
-Ανταποδοτικό τέλος ΡΑΕ: 0,21 € ανά χιλια λίτρα. (Απόφαση 101/2014 - ΦΕΚ 745/Β/26-03-2014)	0,0002
-Εισφορά «Ειδικού Λογαριασμού Πετρελαιοειδών»: 1,2% επί της τιμής διυλιστηρίου. (Ν. 3335/2005 - ΦΕΚ 95/Α/20-4-2005)	0,0054
-Ειδικό τέλος Δικαιωμάτων Εκτέλεσης Τελωνειακών Εργασιών (ΔΕΤΕ): 0,5% της αξίας του αθροίσματος της τιμής εκ διυλιστηρίου και του ΕΦΚ. (Ν. 2093/92 - ΦΕΚ 181/Α/25-11-92)	0,0036
** Φόροι	0,4766
-Ειδικός Φόρος Κατανάλωσης (ΕΦΚ): για το πετρέλαιο θέρμανσης - 280 € ανά κυβικό μέτρο ή 0,280 € ανά λίτρο. (Ν. 4389/2016 (ΦΕΚ Α' 94)	0,2800
-Φόρος Προστιθέμενης Αξίας (ΦΠΑ): 24% επί του συνόλου της τιμής διυλιστηρίου των μικτών ονομαστικών περιθωρίων κέρδους και των παραπάνω φορολογικών επιβαρύνσεων. (Ν. 2859/2000 όπως τροποποιήθηκε και ισχύει με το Ν. 4389/2016 (ΦΕΚ Α' 94)	0,1966

Η εξέλιξη των διεθνών τιμών Platts (HCIF/MED), των τιμών διυλιστηρίου και των τιμών λιανικής για το πετρέλαιο θέρμανσης (κατ' οίκον), καθώς και των αντίστοιχων ενδεικτικών περιθωρίων εμπορίας για το διάστημα των τελευταίων 12 μηνών παρουσιάζονται στο ακόλουθο διάγραμμα:



4. β. Χονδρική Τιμή Πώλησης

Ο μέσος όρος της χονδρικής τιμής πώλησης του πετρελαίου θέρμανσης (κατ' οίκον) από τις εταιρείες εμπορίας πετρελαιοειδών για την Παρασκευή 02/02/2018 ήταν 0,952 € ανά λίτρο.

Αναλυτικά, οι μέσες κατώτατες και ανώτατες τιμές χονδρικής, καθώς και η μέση τιμή ανά νομό παρουσιάζονται στον επόμενο πίνακα:

**Μέσες Τιμές Χονδρικής Πώλησης Πετρελαίου Θέρμανσης (κατ' οίκον) ανά Νομό
Παρασκευή 02 ΦΕΒΡΟΥΑΡΙΟΥ 2018**

ΝΟΜΟΣ	ΜΕΣΗ ΚΑΤΩΤΑΤΗ ΜΕ ΦΠΑ	ΜΕΣΗ ΑΝΩΤΑΤΗ ΜΕ ΦΠΑ	ΜΕΣΗ ΤΙΜΗ ΜΕ ΦΠΑ
ΝΟΜΟΣ ΑΙΤΩΛΙΑΣ ΚΑΙ ΑΚΑΡΝΑΝΙΑΣ	0,926	0,974	0,950
ΝΟΜΟΣ ΑΡΓΟΛΙΔΟΣ	0,933	0,971	0,952
ΝΟΜΟΣ ΑΡΚΑΔΙΑΣ	0,927	0,980	0,954
ΝΟΜΟΣ ΑΡΤΗΣ	0,929	0,970	0,950
ΝΟΜΟΣ ΑΤΤΙΚΗΣ	0,914	0,980	0,947
ΝΟΜΟΣ ΑΧΑΪΑΣ	0,921	0,979	0,950
ΝΟΜΟΣ ΒΟΙΩΤΙΑΣ	0,933	0,968	0,950
ΝΟΜΟΣ ΓΡΕΒΕΝΩΝ	0,946	0,963	0,955
ΝΟΜΟΣ ΔΡΑΜΑΣ	0,933	0,957	0,945
ΝΟΜΟΣ ΔΩΔΕΚΑΝΗΣΟΥ	0,975	1,069	1,022
ΝΟΜΟΣ ΕΒΡΟΥ	0,943	0,989	0,966
ΝΟΜΟΣ ΕΥΒΟΙΑΣ	0,926	0,978	0,952
ΝΟΜΟΣ ΕΥΡΥΤΑΝΙΑΣ	0,967	0,972	0,969
ΝΟΜΟΣ ΖΑΚΥΝΘΟΥ	0,935	0,978	0,957

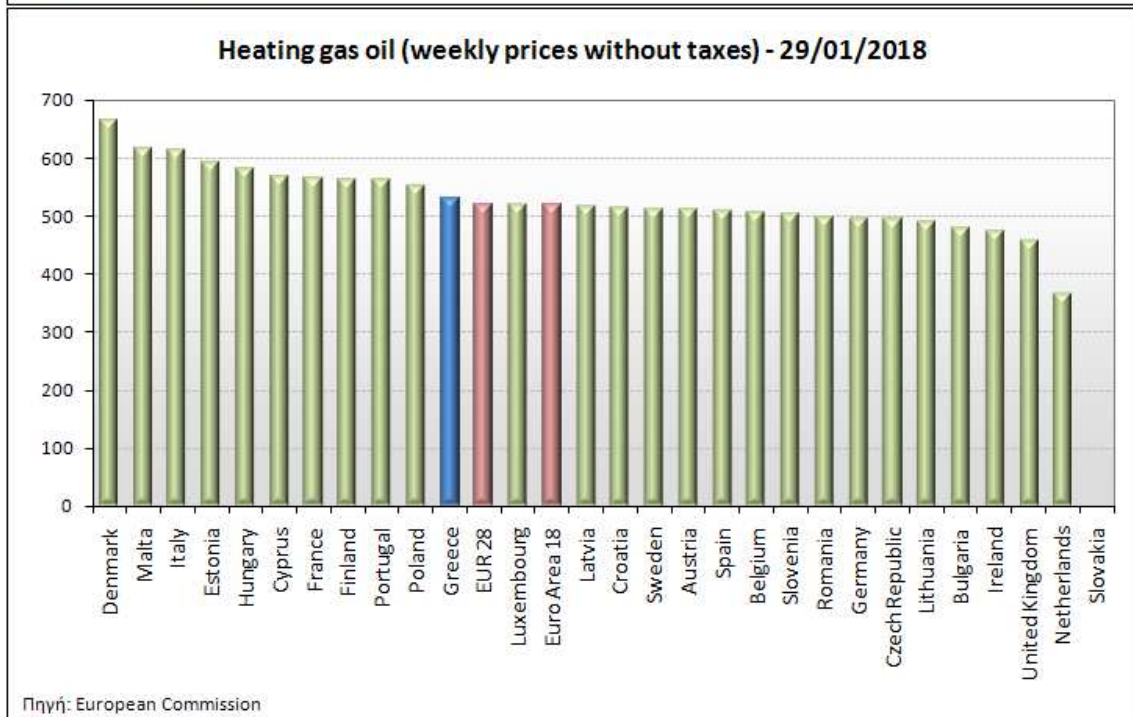
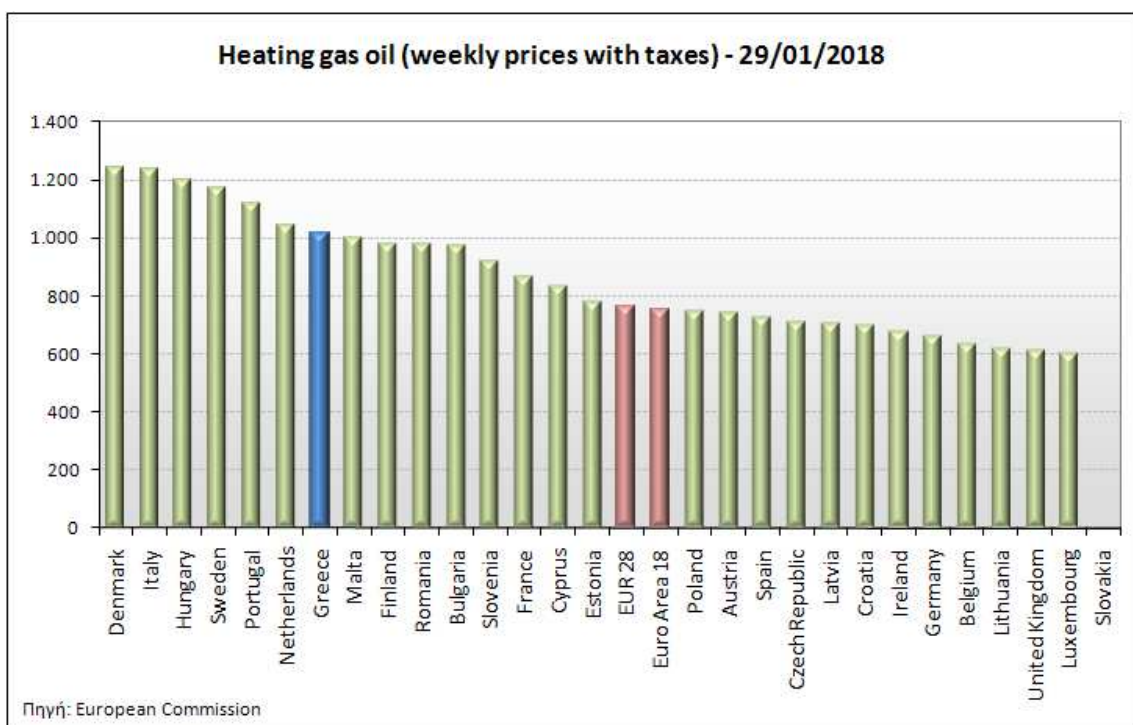
ΝΟΜΟΣ	ΜΕΣΗ ΚΑΤΩΤΑΤΗ ΜΕ ΦΠΑ	ΜΕΣΗ ΑΝΩΤΑΤΗ ΜΕ ΦΠΑ	ΜΕΣΗ ΤΙΜΗ ΜΕ ΦΠΑ
ΝΟΜΟΣ ΗΛΕΙΑΣ	0,953	0,999	0,976
ΝΟΜΟΣ ΗΜΑΘΙΑΣ	0,924	0,955	0,939
ΝΟΜΟΣ ΗΡΑΚΛΕΙΟΥ	0,956	1,003	0,979
ΝΟΜΟΣ ΘΕΣΣΠΡΩΤΙΑΣ	0,938	0,969	0,953
ΝΟΜΟΣ ΘΕΣΣΑΛΟΝΙΚΗΣ	0,922	0,958	0,940
ΝΟΜΟΣ ΙΩΑΝΝΙΝΩΝ	0,922	0,971	0,947
ΝΟΜΟΣ ΚΑΒΑΛΑΣ	0,932	0,970	0,951
ΝΟΜΟΣ ΚΑΡΔΙΤΣΗΣ	0,940	0,964	0,952
ΝΟΜΟΣ ΚΑΣΤΟΡΙΑΣ	0,932	0,977	0,954
ΝΟΜΟΣ ΚΕΡΚΥΡΑΣ	0,945	0,989	0,967
ΝΟΜΟΣ ΚΕΦΑΛΛΗΝΙΑΣ	0,963	1,008	0,985
ΝΟΜΟΣ ΚΙΛΚΙΣ	0,931	0,949	0,940
ΝΟΜΟΣ ΚΟΖΑΝΗΣ	0,931	0,959	0,945
ΝΟΜΟΣ ΚΟΡΙΝΘΙΑΣ	0,940	0,975	0,957
ΝΟΜΟΣ ΚΥΚΛΑΔΩΝ	1,016	1,059	1,037
ΝΟΜΟΣ ΛΑΚΩΝΙΑΣ	0,951	0,997	0,974
ΝΟΜΟΣ ΛΑΡΙΣΗΣ	0,928	0,963	0,945
ΝΟΜΟΣ ΛΑΣΙΘΙΟΥ	0,979	1,010	0,994
ΝΟΜΟΣ ΛΕΣΒΟΥ	0,940	1,007	0,973
ΝΟΜΟΣ ΛΕΥΚΑΔΟΣ	0,947	0,975	0,961
ΝΟΜΟΣ ΜΑΓΝΗΣΙΑΣ	0,924	1,029	0,976
ΝΟΜΟΣ ΜΕΣΣΗΝΙΑΣ	0,958	1,003	0,980
ΝΟΜΟΣ ΞΑΝΘΗΣ	0,931	0,963	0,947
ΝΟΜΟΣ ΠΕΛΛΗΣ	0,926	0,964	0,945
ΝΟΜΟΣ ΠΙΕΡΙΑΣ	0,931	0,962	0,946
ΝΟΜΟΣ ΠΡΕΒΕΖΗΣ	0,936	0,969	0,953
ΝΟΜΟΣ ΡΕΘΥΜΝΗΣ	0,971	1,010	0,990
ΝΟΜΟΣ ΡΟΔΟΠΗΣ	0,931	0,979	0,955
ΝΟΜΟΣ ΣΑΜΟΥ	0,982	1,018	1,000
ΝΟΜΟΣ ΣΕΡΡΩΝ	0,930	0,958	0,944
ΝΟΜΟΣ ΤΡΙΚΑΛΩΝ	0,942	0,967	0,954
ΝΟΜΟΣ ΦΘΙΩΤΙΔΟΣ	0,929	0,972	0,951
ΝΟΜΟΣ ΦΛΩΡΙΝΗΣ	0,940	0,964	0,952
ΝΟΜΟΣ ΦΩΚΙΔΟΣ	0,949	0,976	0,962
ΝΟΜΟΣ ΧΑΛΚΙΔΙΚΗΣ	0,931	0,967	0,949
ΝΟΜΟΣ ΧΑΝΙΩΝ	0,950	1,001	0,975
ΝΟΜΟΣ ΧΙΟΥ	0,944	0,975	0,960
ΣΤΑΘΜΙΣΜΕΝΟΣ Μ.Ο.	0,928	0,975	0,952

* Μέσοι όροι ελάχιστων και μέγιστων τιμών χονδρικής όπως υποβάλλονται από τις εταιρείες εμπορίας στο Παρατηρητήριο Τιμών βάσει της ΚΥΑ 978/24-10-2011.

** Η στάθμιση γίνεται βάσει των όγκων πωλήσεων ανά τύπο καυσίμου ανά νομό.

4. γ. Συγκριτικά στοιχεία με Ε.Ε.

Οι λιανικές τιμές πετρελαίου θέρμανσης με φόρους και προ φόρων στις 28 χώρες της Ε.Ε. για τις 29/01/2018 (τελευταία επίσημα στοιχεία) παρουσιάζονται συγκριτικά κατά φθίνουσα σειρά στα παρακάτω διαγράμματα:



Αναλυτικά στοιχεία για τις τιμές καυσίμων και τους φόρους στις 28 χώρες της Ε.Ε. παρουσιάζονται στην ιστοσελίδα της Ευρωπαϊκής Επιτροπής: http://ec.europa.eu/energy/observatory/oil/bulletin_en.htm

*Οι συγκρίσεις των τιμών μεταξύ των διαφόρων χωρών θα πρέπει να γίνονται με ιδιαίτερη προσοχή εξαιτίας των διαφορών στην ποιότητα των προϊόντων, στις πρακτικές μάρκετινγκ, στις δομές της αγοράς και στις καταναλωτικές συνήθειες που επικρατούν σε κάθε χώρα.