



ΕΛΛΗΝΙΚΗ ΔΗΜΟΚΡΑΤΙΑ

ΥΠΟΥΡΓΕΙΟ ΑΝΑΠΤΥΞΗΣ ΚΑΙ ΑΝΤΑΓΩΝΙΣΤΙΚΟΤΗΤΑΣ

ΓΕΝΙΚΗ ΓΡΑΜΜΑΤΕΙΑ ΚΑΤΑΝΑΛΩΤΗ

Δ/ΝΣΗ ΠΑΡΑΤΗΡΗΤΗΡΙΟΥ ΤΙΜΩΝ ΚΑΙ ΤΙΜΟΛΗΨΙΩΝ

ΠΑΡΑΤΗΡΗΤΗΡΙΟ ΤΙΜΩΝ ΥΓΡΩΝ ΚΑΥΣΙΜΩΝ

Αθήνα, 06-08-2014

Αρ. Πρωτ.: Υ3-2490

ΕΒΔΟΜΑΔΙΑΙΟ ΔΕΛΤΙΟ ΕΠΙΣΚΟΠΗΣΗΣ ΤΙΜΩΝ ΚΑΥΣΙΜΩΝ

Παρασκευή, 01 Αυγούστου 2014

1. Τιμές Παρατηρητηρίου Υγρών Καυσίμων

Οι λιανικές τιμές των υγρών καυσίμων (αμόλυβδη 95 οκτ., σουπερ αμόλυβδη 100 οκτ., σουπερ LRP, πετρέλαιο κίνησης, πετρέλαιο θέρμανσης κατ' οίκον και υγραέριο κίνησης) αναρτώνται αναλυτικά στην ιστοσελίδα του Παρατηρητηρίου Τιμών Υγρών Καυσίμων του Υπουργείου Ανάπτυξης και Ανταγωνιστικότητας www.fuelprices.gr, όπου παρουσιάζονται καθημερινά οι ελάχιστες, μέσες και μέγιστες τιμές σε όλους τους Νομούς της χώρας.

Μέσες τιμές λιανικής πώλησης καυσίμων για όλη την Ελλάδα

Παρασκευή, 01 Αυγούστου 2014

Προϊόν	Μέση Τιμή
Αμόλυβδη 95 οκτ.	1,694
Αμόλυβδη 100 οκτ.	1,885
Super	1,821
Diesel Κίνησης	1,362
Υγραέριο κίνησης (Autogas)	0,880

* Η μέση τιμή πανελλαδικά υπολογίζεται από τον σταθμισμένο μέσο όρο με βάση τους όγκους πωλήσεων ανά τύπο καυσίμου ανά νομό.

** Δεν καταγράφεται κατανάλωση στο πετρέλαιο θέρμανσης για τη χρονική περίοδο 30/4 έως 15/10 κάθε έτους.

Στον παρακάτω πίνακα παρουσιάζονται οι μέσες τιμές λιανικής των υγρών καυσίμων ανά Νομό.

Μέσες τιμές λιανικής πώλησης καυσίμων ανά νομό

Παρασκευή, 01 Αυγούστου 2014

ΝΟΜΟΣ	Αμόλυβδη 95 οκτ.	Αμόλυβδη 100 οκτ.	Super	Diesel Κίνησης	Υγραέριο κίνησης (Autogas)
ΝΟΜΟΣ ΑΤΤΙΚΗΣ	1,675	1,877	1,796	1,336	0,861
ΝΟΜΟΣ ΑΙΤΩΛΙΑΣ ΚΑΙ ΑΚΑΡΝΑΝΙΑΣ	1,712	1,912	1,826	1,372	0,887
ΝΟΜΟΣ ΑΡΓΟΛΙΔΟΣ	1,706	1,879	1,795	1,363	0,863
ΝΟΜΟΣ ΑΡΚΑΔΙΑΣ	1,723	1,911	1,782	1,375	0,898
ΝΟΜΟΣ ΑΡΤΗΣ	1,708	1,893	1,768	1,374	0,854
ΝΟΜΟΣ ΑΧΑΪΑΣ	1,679	1,884	1,834	1,359	0,866
ΝΟΜΟΣ ΒΟΙΩΤΙΑΣ	1,695	1,921	1,785	1,353	0,862
ΝΟΜΟΣ ΓΡΕΒΕΝΩΝ	1,729	1,923	1,850	1,380	0,874
ΝΟΜΟΣ ΔΡΑΜΑΣ	1,676	1,894		1,350	0,887
ΝΟΜΟΣ ΔΩΔΕΚΑΝΗΣΟΥ	1,804	1,962	1,940	1,409	
ΝΟΜΟΣ ΕΒΡΟΥ	1,728	1,906	1,938	1,383	0,926
ΝΟΜΟΣ ΕΥΒΟΙΑΣ	1,704	1,894	1,802	1,374	0,885
ΝΟΜΟΣ ΕΥΡΥΤΑΝΙΑΣ	1,762	1,976	1,866	1,407	0,865
ΝΟΜΟΣ ΖΑΚΥΝΘΟΥ	1,710	1,854	1,812	1,361	0,955
ΝΟΜΟΣ ΗΛΕΙΑΣ	1,711	1,872	1,775	1,368	0,865
ΝΟΜΟΣ ΗΜΑΘΙΑΣ	1,676	1,871		1,350	0,847
ΝΟΜΟΣ ΗΡΑΚΛΕΙΟΥ	1,766	1,925	1,852	1,417	1,048
ΝΟΜΟΣ ΘΕΣΠΡΩΤΙΑΣ	1,728	1,899		1,389	0,898
ΝΟΜΟΣ ΘΕΣΣΑΛΟΝΙΚΗΣ	1,664	1,856	1,783	1,329	0,900
ΝΟΜΟΣ ΙΩΑΝΝΙΝΩΝ	1,701	1,925	1,891	1,390	0,868
ΝΟΜΟΣ ΚΑΒΑΛΑΣ	1,701	1,907	1,884	1,356	0,898
ΝΟΜΟΣ ΚΑΡΔΙΤΣΗΣ	1,692	1,861		1,360	0,811
ΝΟΜΟΣ ΚΑΣΤΟΡΙΑΣ	1,732	1,930		1,381	0,886
ΝΟΜΟΣ ΚΕΡΚΥΡΑΣ	1,763	1,921	1,870	1,420	0,960
ΝΟΜΟΣ ΚΕΦΑΛΛΗΝΙΑΣ	1,794	1,922	1,853	1,444	0,995
ΝΟΜΟΣ ΚΙΛΚΙΣ	1,697	1,878	1,869	1,353	0,853
ΝΟΜΟΣ ΚΟΖΑΝΗΣ	1,694	1,873		1,369	0,822
ΝΟΜΟΣ ΚΟΡΙΝΘΙΑΣ	1,698	1,890	1,789	1,356	0,879
ΝΟΜΟΣ ΚΥΚΛΑΔΩΝ	1,803	1,963	1,879	1,455	0,965
ΝΟΜΟΣ ΛΑΚΩΝΙΑΣ	1,705	1,898	1,768	1,357	0,891
ΝΟΜΟΣ ΛΑΡΙΣΗΣ	1,691	1,871	1,735	1,346	0,853
ΝΟΜΟΣ ΛΑΣΙΘΙΟΥ	1,808	1,955	1,909	1,430	1,015
ΝΟΜΟΣ ΛΕΣΒΟΥ	1,728	1,926	1,817	1,393	0,978
ΝΟΜΟΣ ΛΕΥΚΑΔΟΣ	1,726	1,886	1,810	1,387	0,847
ΝΟΜΟΣ ΜΑΓΝΗΣΙΑΣ	1,694	1,880	1,869	1,361	0,848
ΝΟΜΟΣ ΜΕΣΣΗΝΙΑΣ	1,726	1,902	1,849	1,377	0,914
ΝΟΜΟΣ ΞΑΝΘΗΣ	1,697	1,883	1,852	1,353	0,930
ΝΟΜΟΣ ΠΕΛΛΗΣ	1,688	1,815		1,349	0,836
ΝΟΜΟΣ ΠΙΕΡΙΑΣ	1,679	1,843		1,334	0,878
ΝΟΜΟΣ ΠΡΕΒΕΖΗΣ	1,704	1,879		1,379	0,850
ΝΟΜΟΣ ΡΕΘΥΜΝΗΣ	1,757	1,945	1,890	1,416	0,978
ΝΟΜΟΣ ΡΟΔΟΠΗΣ	1,704	1,829	1,799	1,365	0,919
ΝΟΜΟΣ ΣΑΜΟΥ	1,802	1,943	1,858	1,438	
ΝΟΜΟΣ ΣΕΡΡΩΝ	1,691	1,865	1,829	1,348	0,877
ΝΟΜΟΣ ΤΡΙΚΑΛΩΝ	1,692	1,841		1,350	0,827
ΝΟΜΟΣ ΦΘΙΩΤΙΔΟΣ	1,700	1,903	1,833	1,356	0,881
ΝΟΜΟΣ ΦΛΩΡΙΝΗΣ	1,697	1,866	1,880	1,382	0,850
ΝΟΜΟΣ ΦΩΚΙΔΟΣ	1,732	1,906	1,790	1,390	
ΝΟΜΟΣ ΧΑΛΚΙΔΙΚΗΣ	1,709	1,885		1,370	0,908
ΝΟΜΟΣ ΧΑΝΙΩΝ	1,756	1,973		1,416	1,020
ΝΟΜΟΣ ΧΙΟΥ	1,730	1,927	1,904	1,385	

2. Απλή Αμόλυβδη Βενζίνη 95 οκτανίων

2. α. Διαμόρφωση τιμής

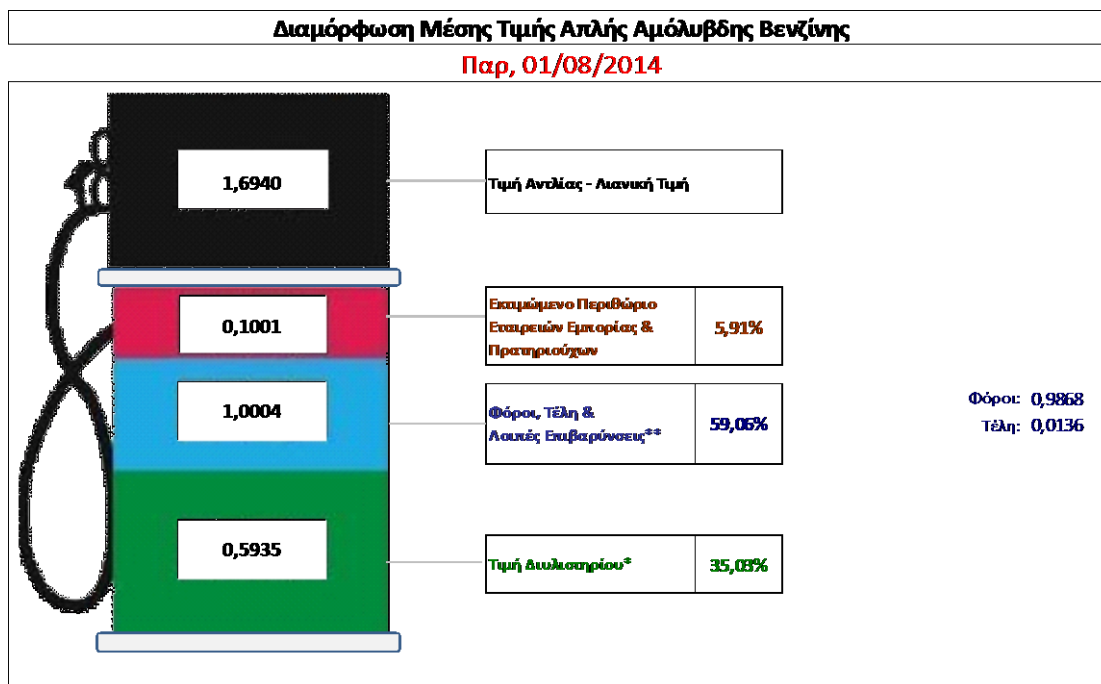
Η τιμή διυλιστηρίου της απλής αμόλυβδης βενζίνης 95 οκτανίων για την Πέμπτη 31/07/2014 διαμορφώθηκε στα 0,5935 € ανά λίτρο. Σε σχέση με την τιμή διυλιστηρίου της προηγούμενης εβδομάδας (24/07/2014) σημειώθηκε μείωση κατά 0,0007€ ανά λίτρο (0,07 λεπτά).

Οι φόροι, τα τέλη και οι λοιπές επιβαρύνσεις αντιστοιχούν σε 1,0004 € ανά λίτρο.

Η μέση τιμή λιανικής της απλής αμόλυβδης βενζίνης 95 οκτανίων για την Παρασκευή 01/08/2014 διαμορφώθηκε στα 1,694 € ανά λίτρο. Σε σχέση με την τιμή της προηγούμενης εβδομάδας (25/07/2014) σημειώθηκε μείωση κατά 0,004 € ανά λίτρο (0,4 λεπτά).

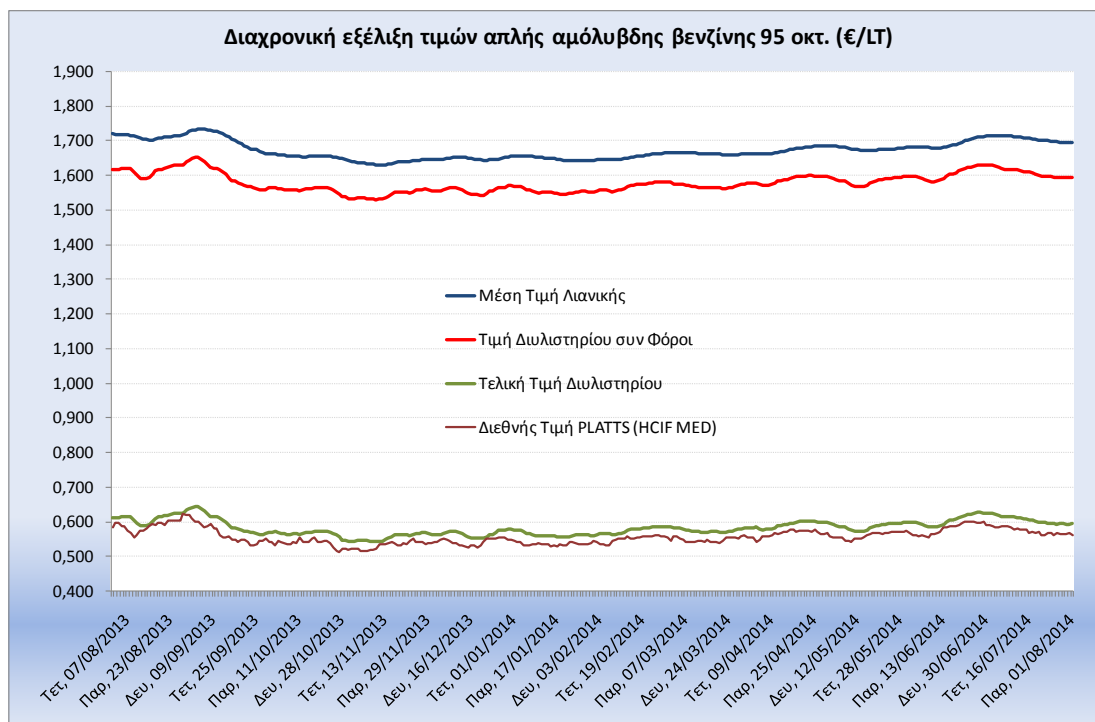
Το εκτιμώμενο περιθώριο των πρατηριούχων και των εταιρειών εμπορίας υπολογίζεται κατά μέσο όρο στα 0,1001 € ανά λίτρο (10 λεπτά).

Η τελική τιμή λιανικής διαμορφώνεται από την τιμή διυλιστηρίου κατά 35%, από τους φόρους (σταθερούς και μεταβλητούς) κατά 59,1%, και από τα εκτιμώμενα περιθώρια των εταιρειών εμπορίας, των μεταφορέων υγρών καυσίμων και των πρατηρίων κατά 6% (βλ. παρακάτω πίνακα).



* Τιμή διυλιστηρίου	0,5935
-Τιμή διυλιστηρίου προηγούμενης ημέρας (Μέση Σταθμιακή Τιμή εκ των δύο εταιρειών διύλισης)	
-Στην τιμή διυλιστηρίου περιλαμβάνονται οι ειδικές υπηρεσίες (φορτωτικά)	
** Τέλη	0,0136
-Αναποδοτικό τέλος ΡΑΕ: 0,21 € ανά χλσμ λίτρα. (Απόφαση 579/2013 - ΦΕΚ 3218/Β/18-12-13)	0,0002
-Εισφορά «Ειδικού Λογαριασμού Πετρέλαιου»: 1,2% επί της τιμής διυλιστηρίου. (Ν. 3335/2005 - ΦΕΚ 95/Α/20-4-2005)	0,0071
-Ειδικό τέλος Δικαιωμάτων Εκτέλεσης Τελωνειακών Εργασιών (ΔΕΤΕ): 0,5% της αξίας του αθροίσματος της τιμής εκ διυλιστηρίου και του ΕΦΚ. (Ν. 2093/92 - ΦΕΚ 181/Α/25-11-92)	0,0063
** Φόροι	0,9868
-Ειδικός Φόρος Κατανάλωσης (ΕΦΚ): για την απλή αμόλυβδη βενζίνη - 670 € ανά κυβικό μέτρο ή 0,67 € ανά λίτρο. (Ν. 3845/2010 - ΦΕΚ 65/Α/6-3-2010)	0,6700
-Φόρος Προστιθέμενης Αξίας (ΦΠΑ): 23% επί του συνόλου της τιμής διυλιστηρίου των μικτών ονομαστικών περιβαρίων κέρδους και των παραπάνω φορολογικών επιβαρύνσεων. (Ν. 3845/2010 - ΦΕΚ 65/Α/6-3-2010)	0,3168

Η εξέλιξη των διεθνών τιμών Platts (HCIF/MED), των τιμών διυλιστηρίου και των τιμών λιανικής της απλής αμόλυβδη βενζίνη 95 οκτ., καθώς και των αντίστοιχων ενδεικτικών περιθωρίων εμπορίας για το διάστημα των τελευταίων 12 μηνών παρουσιάζονται στο ακόλουθο διάγραμμα:



2. β. Χονδρική Τιμή Πώλησης

Ο μέσος όρος της χονδρικής τιμής πώλησης της απλής αμόλυβδη βενζίνης 95 οκτανίων από τις εταιρείες εμπορίας πετρελαιοειδών για την Παρασκευή 01/08/2014 ήταν 1,633 € ανά λίτρο.

Αναλυτικά, οι μέσες κατώτατες και ανώτατες τιμές χονδρικής, καθώς και η μέση τιμή ανά νομό παρουσιάζονται στον επόμενο πίνακα:

Μέσες Τιμές Χονδρικής Πώλησης Απλής Αμόλυβδη Βενζίνης ανά Νομό

Παρασκευή 01 Αυγούστου 2014

ΝΟΜΟΣ	ΜΕΣΗ ΚΑΤΩΤΑΤΗ ΜΕ ΦΠΑ	ΜΕΣΗ ΑΝΩΤΑΤΗ ΜΕ ΦΠΑ	ΜΕΣΗ ΤΙΜΗ ΜΕ ΦΠΑ
ΝΟΜΟΣ ΑΙΤΩΛΙΑΣ ΚΑΙ ΑΚΑΡΝΑΝΙΑΣ	1,601	1,662	1,632
ΝΟΜΟΣ ΑΡΓΟΛΙΔΟΣ	1,607	1,648	1,628
ΝΟΜΟΣ ΑΡΚΑΔΙΑΣ	1,592	1,673	1,632
ΝΟΜΟΣ ΑΡΤΗΣ	1,613	1,658	1,636
ΝΟΜΟΣ ΑΤΤΙΚΗΣ	1,575	1,688	1,632
ΝΟΜΟΣ ΑΧΑΪΑΣ	1,579	1,647	1,613
ΝΟΜΟΣ ΒΟΙΩΤΙΑΣ	1,596	1,647	1,621
ΝΟΜΟΣ ΓΡΕΒΕΝΩΝ	1,614	1,630	1,622
ΝΟΜΟΣ ΔΡΑΜΑΣ	1,615	1,659	1,637
ΝΟΜΟΣ ΔΩΔΕΚΑΝΗΣΟΥ	1,581	1,685	1,633

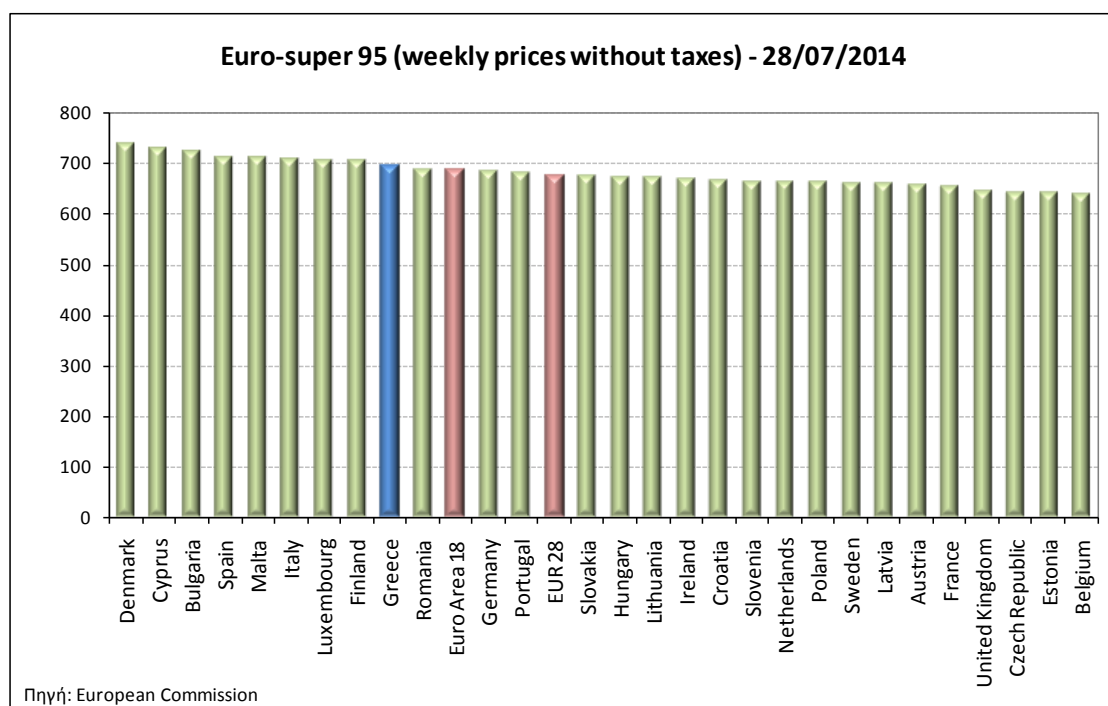
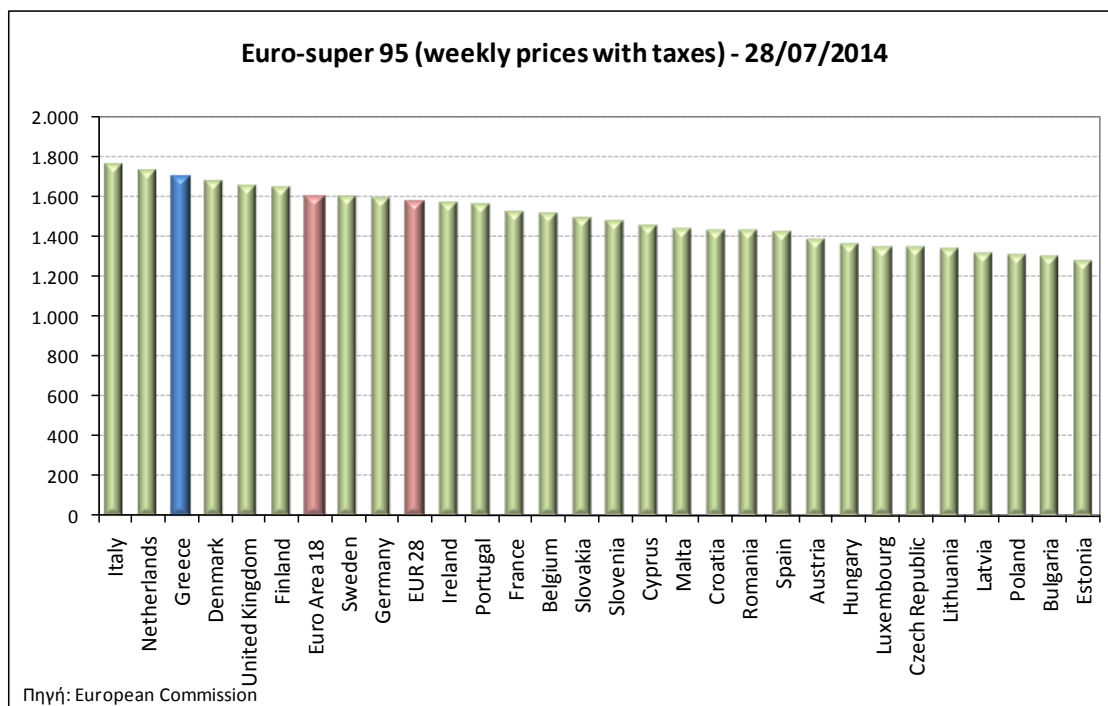
ΝΟΜΟΣ	ΜΕΣΗ ΚΑΤΩΤΑΤΗ ΜΕ ΦΠΑ	ΜΕΣΗ ΑΝΩΤΑΤΗ ΜΕ ΦΠΑ	ΜΕΣΗ ΤΙΜΗ ΜΕ ΦΠΑ
ΝΟΜΟΣ ΕΒΡΟΥ	1,620	1,670	1,645
ΝΟΜΟΣ ΕΥΒΟΙΑΣ	1,615	1,681	1,648
ΝΟΜΟΣ ΕΥΡΥΤΑΝΙΑΣ	1,639	1,659	1,649
ΝΟΜΟΣ ΖΑΚΥΝΘΟΥ	1,622	1,662	1,642
ΝΟΜΟΣ ΗΛΕΙΑΣ	1,613	1,712	1,663
ΝΟΜΟΣ ΗΜΑΘΙΑΣ	1,595	1,632	1,614
ΝΟΜΟΣ ΗΡΑΚΛΕΙΟΥ	1,632	1,740	1,686
ΝΟΜΟΣ ΘΕΣΠΡΩΤΙΑΣ	1,608	1,656	1,632
ΝΟΜΟΣ ΘΕΣΣΑΛΟΝΙΚΗΣ	1,583	1,636	1,610
ΝΟΜΟΣ ΙΩΑΝΝΙΝΩΝ	1,612	1,672	1,642
ΝΟΜΟΣ ΚΑΒΑΛΑΣ	1,600	1,648	1,624
ΝΟΜΟΣ ΚΑΡΔΙΤΣΗΣ	1,602	1,662	1,632
ΝΟΜΟΣ ΚΑΣΤΟΡΙΑΣ	1,611	1,665	1,638
ΝΟΜΟΣ ΚΕΡΚΥΡΑΣ	1,623	1,699	1,661
ΝΟΜΟΣ ΚΕΦΑΛΛΗΝΙΑΣ	1,632	1,735	1,684
ΝΟΜΟΣ ΚΙΛΚΙΣ	1,612	1,654	1,633
ΝΟΜΟΣ ΚΟΖΑΝΗΣ	1,600	1,639	1,620
ΝΟΜΟΣ ΚΟΡΙΝΘΙΑΣ	1,596	1,656	1,626
ΝΟΜΟΣ ΚΥΚΛΑΔΩΝ	1,602	1,674	1,638
ΝΟΜΟΣ ΛΑΚΩΝΙΑΣ	1,604	1,663	1,633
ΝΟΜΟΣ ΛΑΡΙΣΗΣ	1,592	1,662	1,627
ΝΟΜΟΣ ΛΑΣΙΘΙΟΥ	1,654	1,709	1,682
ΝΟΜΟΣ ΛΕΣΒΟΥ	1,587	1,662	1,625
ΝΟΜΟΣ ΛΕΥΚΑΔΟΣ	1,610	1,684	1,647
ΝΟΜΟΣ ΜΑΓΝΗΣΙΑΣ	1,626	1,691	1,659
ΝΟΜΟΣ ΜΕΣΣΗΝΙΑΣ	1,611	1,707	1,659
ΝΟΜΟΣ ΞΑΝΘΗΣ	1,600	1,645	1,623
ΝΟΜΟΣ ΠΕΛΛΗΣ	1,598	1,648	1,623
ΝΟΜΟΣ ΠΙΕΡΙΑΣ	1,597	1,638	1,618
ΝΟΜΟΣ ΠΡΕΒΕΖΗΣ	1,609	1,670	1,639
ΝΟΜΟΣ ΡΕΘΥΜΝΗΣ	1,657	1,706	1,681
ΝΟΜΟΣ ΡΟΔΟΠΗΣ	1,599	1,650	1,625
ΝΟΜΟΣ ΣΑΜΟΥ	1,617	1,673	1,645
ΝΟΜΟΣ ΣΕΡΡΩΝ	1,599	1,632	1,616
ΝΟΜΟΣ ΤΡΙΚΑΛΩΝ	1,597	1,659	1,628
ΝΟΜΟΣ ΦΘΙΩΤΙΔΟΣ	1,597	1,648	1,623
ΝΟΜΟΣ ΦΛΩΡΙΝΗΣ	1,603	1,630	1,616
ΝΟΜΟΣ ΦΩΚΙΔΟΣ	1,627	1,648	1,637
ΝΟΜΟΣ ΧΑΛΚΙΔΙΚΗΣ	1,596	1,641	1,619
ΝΟΜΟΣ ΧΑΝΙΩΝ	1,643	1,722	1,682
ΝΟΜΟΣ ΧΙΟΥ	1,612	1,643	1,627
ΣΤΑΘΜΙΣΜΕΝΟΣ Μ.Ο.	1,592	1,674	1,633

* Μέσοι όροι ελάχιστων και μέγιστων τιμών χονδρικής όπως υποβάλλονται από τις εταιρείες εμπορίας στο Παρατηρητήριο Τιμών βάσει της ΚΥΑ 978/24-10-2011.

** Η στάθμιση γίνεται βάσει των όγκων πωλήσεων ανά τύπο καυσίμου ανά νομό.

2. γ. Συγκριτικά στοιχεία με Ε.Ε.

Οι λιανικές τιμές αμόλυβδης βενζίνης με φόρους και προ φόρων στις 28 χώρες της Ε.Ε. για τις 28/07/2014 (τελευταία επίσημα στοιχεία) παρουσιάζονται συγκριτικά κατά φθίνουσα σειρά στα παρακάτω διαγράμματα:



Αναλυτικά στοιχεία για τις τιμές καυσίμων και τους φόρους στις 28 χώρες της Ε.Ε. παρουσιάζονται στην ιστοσελίδα της Ευρωπαϊκής Επιτροπής:

*Οι συγκρίσεις των τιμών μεταξύ των διαφόρων χωρών θα πρέπει να γίνονται με ιδιαίτερη προσοχή εξαιτίας των διαφορών στην ποιότητα των προϊόντων, στις πρακτικές μάρκετινγκ, στις δομές της αγοράς και στις καταναλωτικές συνήθειες που επικρατούν σε κάθε χώρα.

3. Πετρέλαιο Κίνησης (Biodiesel)

3. α. Διαμόρφωση τιμής

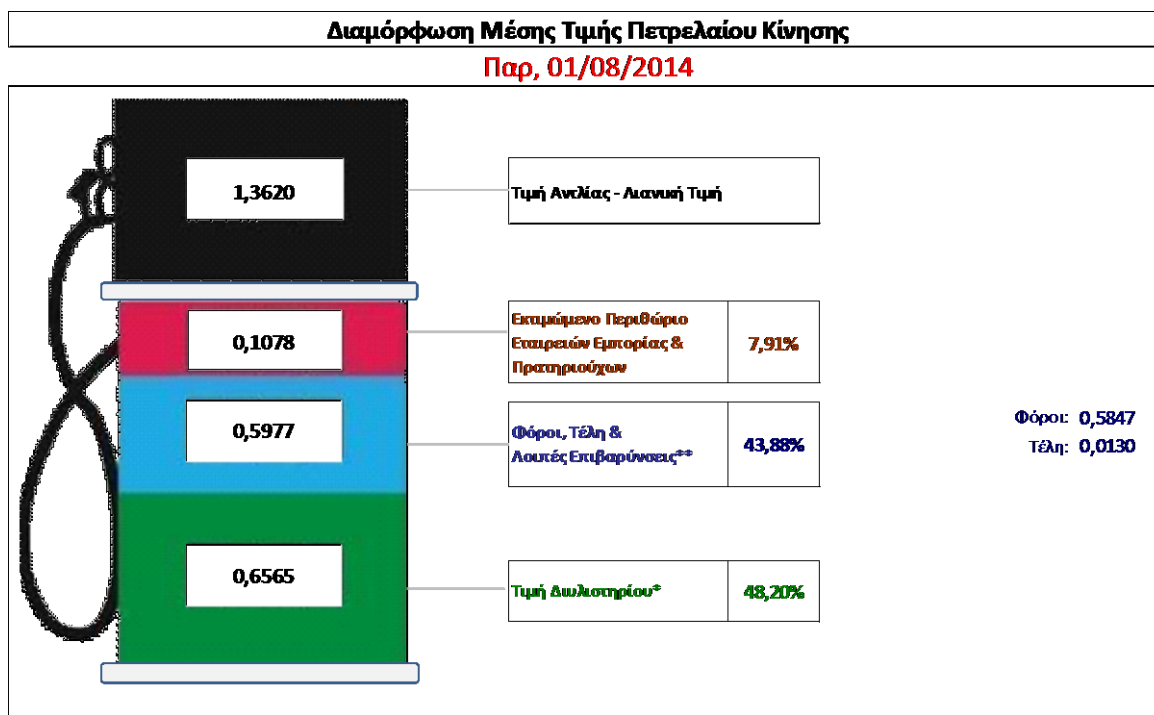
Η τιμή διυλιστηρίου του πετρελαίου κίνησης για την Πέμπτη 31/07/2014 διαμορφώθηκε στα 0,6565 € ανά λίτρο. Σε σχέση με την τιμή διυλιστηρίου της προηγούμενης εβδομάδας (24/07/2014) σημειώθηκε αύξηση κατά 0,0084 € ανά λίτρο (0,8 λεπτά).

Οι φόροι, τα τέλη και οι λοιπές επιβαρύνσεις αντιστοιχούν σε 0,5977 € ανά λίτρο.

Η μέση τιμή λιανικής του πετρελαίου κίνησης για την Παρασκευή 01/08/2014 διαμορφώθηκε στα 1,362 € ανά λίτρο. Σε σχέση με την τιμή της προηγούμενης εβδομάδας (25/07/2014) δε σημειώθηκε καμία μεταβολή.

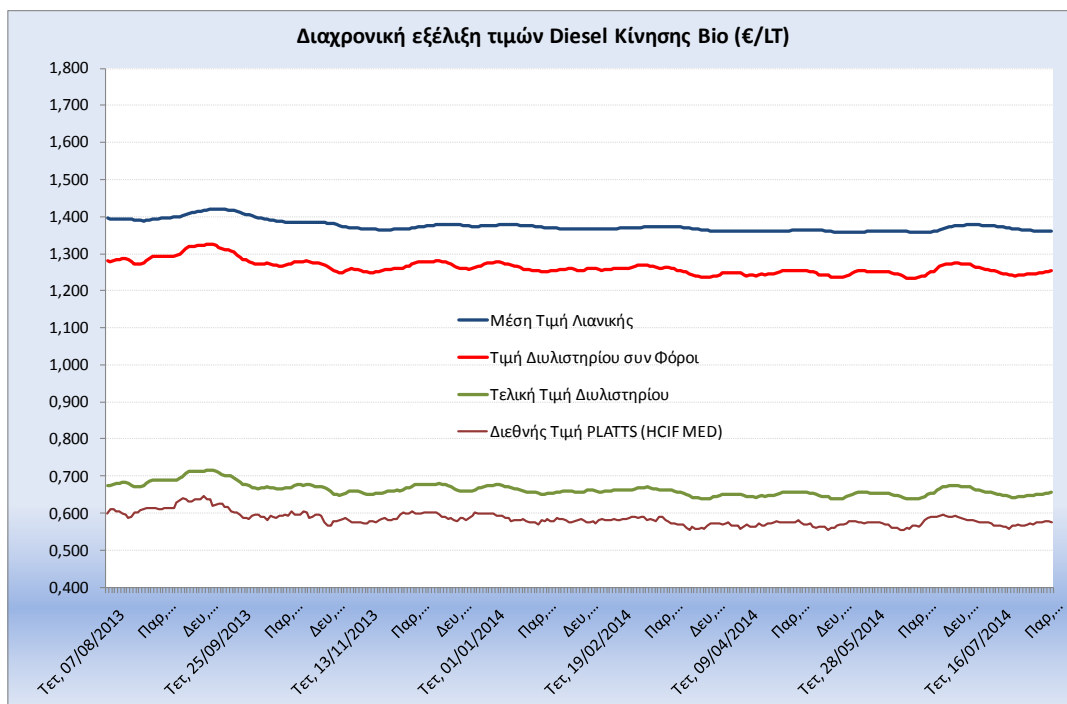
Το εκτιμώμενο περιθώριο των πρατηριούχων και των εταιρειών εμπορίας υπολογίζεται κατά μέσο όρο στα 0,1078 € ανά λίτρο (10,8 λεπτά).

Η τελική τιμή λιανικής διαμορφώνεται από την τιμή διυλιστηρίου κατά 48,2 %, από τους φόρους (σταθερούς και μεταβλητούς) κατά 43,9%, και από τα εκτιμώμενα περιθώρια των εταιρειών εμπορίας, των μεταφορέων υγρών καυσίμων και των πρατηρίων κατά 8% (βλ. παρακάτω πίνακα).



* Τιμή Διυλιστηρίου	0,6565
-Τιμή διυλιστηρίου προηγούμενης ημέρας (Μέση Σταθμική Τιμή εκ των δύο εταιρειών δύλισης)	
-Στην τιμή διυλιστηρίου περιλαμβάνονται οι ειδικές υπηρεσίες (φορτωτικά)	
** Τέλη	0,0130
-Ανταποδοτικό τέλος ΡΑΕ: 0,21 € ανά χίλια λίτρα. (Απόφαση 579/2013 - ΦΕΚ 3218/Β/18-12-13)	0,0002
-Εισφορά «Ειδικού Λογαριασμού Πετρελαιοειδών»: 1,2% επί της τιμής διυλιστηρίου. (Ν. 3335/2005 - ΦΕΚ 95/Α/20-4-2005)	0,0079
-Ειδικό τέλος Δικαιωμάτων Εκτέλεσης Τελωμειακών Εργασιών (ΔΕΤΕ): 0,5% της αξίας του αβροϊσμάτος της τιμής εκ διυλιστηρίου και του ΕΦΚ. (Ν. 2093/92 - ΦΕΚ 181/Α/25-11-92)	0,0049
** Φόροι	0,5847
-Ειδικός Φόρος Κατανάλωσης (ΕΦΚ): για το πετρέλαιο κίνησης - 330 € ανά κυβικό μέτρο ή 0,330 € ανά λίτρο. (Ν. 4092/2012 (ΦΕΚ 220/Α/8-11-12)	0,3300
-Φόρος Προστιθέμενης Αξίας (ΦΠΑ): 23% επί του συνόλου της τιμής διυλιστηρίου των μικτών ονομαστικών περιθωρίων κέρδους και των παραπάνω φορολογικών επιβαρύνσεων. (Ν. 3845/2010 - ΦΕΚ 65/Α/6-3-2010)	0,2547

Η εξέλιξη των διεθνών τιμών Platts (HCIF/MED), των τιμών διυλιστηρίου και των τιμών λιανικής για το πετρέλαιο κίνησης, καθώς και των αντίστοιχων ενδεικτικών περιθωρίων εμπορίας για το διάστημα των τελευταίων 12 μηνών παρουσιάζονται στο ακόλουθο διάγραμμα:



3. β. Χονδρική Τιμή Πώλησης

Ο μέσος όρος της χονδρικής τιμής πώλησης του πετρελαίου κίνησης από τις εταιρείες εμπορίας πετρελαιοειδών για την Παρασκευή 01/08/2014 ήταν 1,329 € ανά λίτρο.

Αναλυτικά, οι μέσες κατώτατες και ανώτατες τιμές χονδρικής, καθώς και η μέση τιμή ανά νομό παρουσιάζονται στον επόμενο πίνακα:

Μέσες Τιμές Χονδρικής Πώλησης Πετρελαίου Κίνησης ανά Νομό

Παρασκευή 01 Αυγούστου 2014

ΝΟΜΟΣ	ΜΕΣΗ ΚΑΤΩΤΑΤΗ ΜΕ ΦΠΑ	ΜΕΣΗ ΑΝΩΤΑΤΗ ΜΕ ΦΠΑ	ΜΕΣΗ ΤΙΜΗ ΜΕ ΦΠΑ
ΝΟΜΟΣ ΑΙΤΩΛΙΑΣ ΚΑΙ ΑΚΑΡΝΑΝΙΑΣ	1,294	1,341	1,318
ΝΟΜΟΣ ΑΡΓΟΛΙΔΟΣ	1,300	1,350	1,325
ΝΟΜΟΣ ΑΡΚΑΔΙΑΣ	1,299	1,358	1,329
ΝΟΜΟΣ ΑΡΤΗΣ	1,311	1,356	1,333
ΝΟΜΟΣ ΑΤΤΙΚΗΣ	1,292	1,384	1,338
ΝΟΜΟΣ ΑΧΑΪΑΣ	1,290	1,353	1,322
ΝΟΜΟΣ ΒΟΙΩΤΙΑΣ	1,286	1,349	1,317
ΝΟΜΟΣ ΓΡΕΒΕΝΩΝ	1,316	1,344	1,330
ΝΟΜΟΣ ΔΡΑΜΑΣ	1,299	1,344	1,322
ΝΟΜΟΣ ΔΩΔΕΚΑΝΗΣΟΥ	1,280	1,381	1,331
ΝΟΜΟΣ ΕΒΡΟΥ	1,268	1,375	1,322

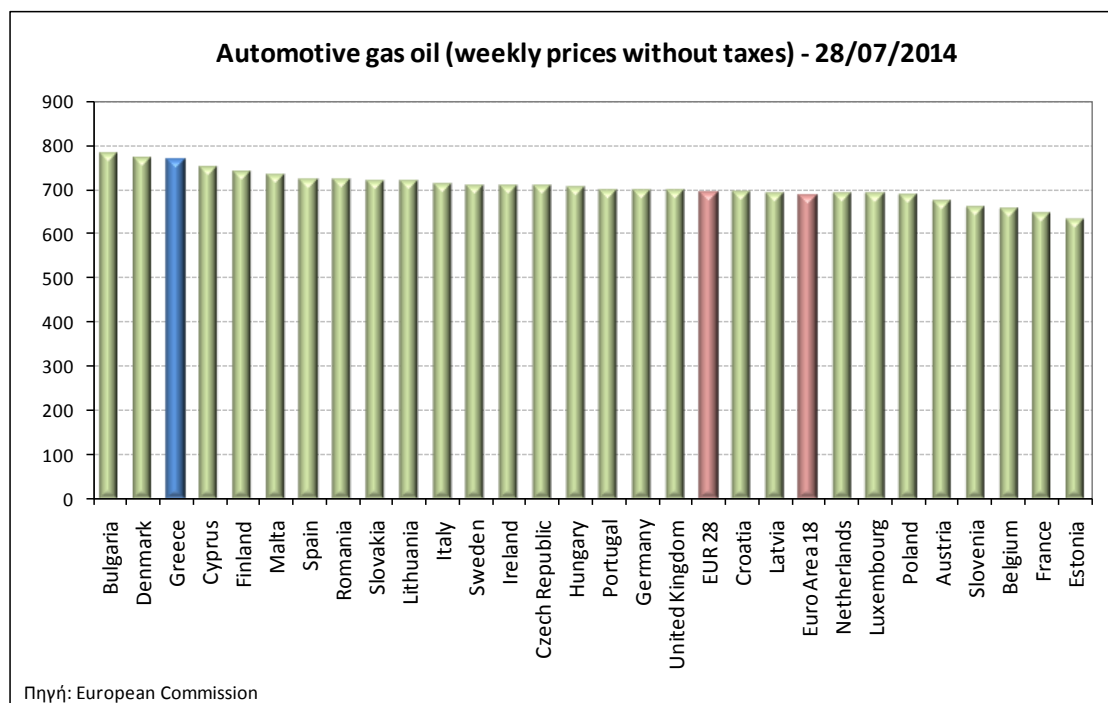
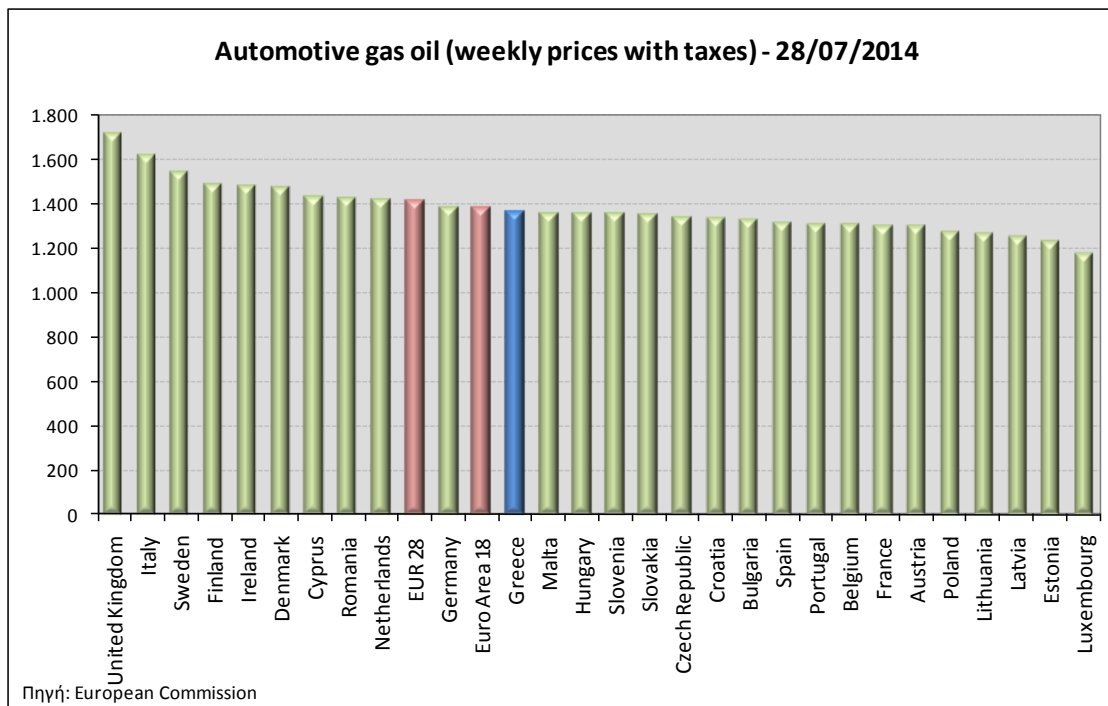
ΝΟΜΟΣ	ΜΕΣΗ ΚΑΤΩΤΑΤΗ ΜΕ ΦΠΑ	ΜΕΣΗ ΑΝΩΤΑΤΗ ΜΕ ΦΠΑ	ΜΕΣΗ ΤΙΜΗ ΜΕ ΦΠΑ
ΝΟΜΟΣ ΕΥΒΟΙΑΣ	1,302	1,380	1,341
ΝΟΜΟΣ ΕΥΡΥΤΑΝΙΑΣ	1,369	1,377	1,373
ΝΟΜΟΣ ΖΑΚΥΝΘΟΥ	1,323	1,354	1,339
ΝΟΜΟΣ ΗΛΕΙΑΣ	1,294	1,385	1,339
ΝΟΜΟΣ ΗΜΑΘΙΑΣ	1,280	1,321	1,300
ΝΟΜΟΣ ΗΡΑΚΛΕΙΟΥ	1,328	1,413	1,371
ΝΟΜΟΣ ΘΕΣΣΠΡΩΤΙΑΣ	1,297	1,347	1,322
ΝΟΜΟΣ ΘΕΣΣΑΛΟΝΙΚΗΣ	1,269	1,348	1,308
ΝΟΜΟΣ ΙΩΑΝΝΙΝΩΝ	1,288	1,367	1,328
ΝΟΜΟΣ ΚΑΒΑΛΑΣ	1,287	1,348	1,317
ΝΟΜΟΣ ΚΑΡΔΙΤΣΗΣ	1,301	1,358	1,329
ΝΟΜΟΣ ΚΑΣΤΟΡΙΑΣ	1,318	1,369	1,344
ΝΟΜΟΣ ΚΕΡΚΥΡΑΣ	1,335	1,400	1,367
ΝΟΜΟΣ ΚΕΦΑΛΛΗΝΙΑΣ	1,337	1,443	1,390
ΝΟΜΟΣ ΚΙΛΚΙΣ	1,291	1,372	1,331
ΝΟΜΟΣ ΚΟΖΑΝΗΣ	1,293	1,347	1,320
ΝΟΜΟΣ ΚΟΡΙΝΘΙΑΣ	1,282	1,351	1,317
ΝΟΜΟΣ ΚΥΚΛΑΔΩΝ	1,315	1,383	1,349
ΝΟΜΟΣ ΛΑΚΩΝΙΑΣ	1,294	1,351	1,323
ΝΟΜΟΣ ΛΑΡΙΣΗΣ	1,280	1,358	1,319
ΝΟΜΟΣ ΛΑΣΙΘΙΟΥ	1,358	1,394	1,376
ΝΟΜΟΣ ΛΕΣΒΟΥ	1,299	1,378	1,339
ΝΟΜΟΣ ΛΕΥΚΑΔΟΣ	1,333	1,378	1,355
ΝΟΜΟΣ ΜΑΓΝΗΣΙΑΣ	1,290	1,389	1,340
ΝΟΜΟΣ ΜΕΣΣΗΝΙΑΣ	1,299	1,381	1,340
ΝΟΜΟΣ ΞΑΝΘΗΣ	1,301	1,341	1,321
ΝΟΜΟΣ ΠΕΛΛΗΣ	1,278	1,333	1,306
ΝΟΜΟΣ ΠΙΕΡΙΑΣ	1,283	1,326	1,305
ΝΟΜΟΣ ΠΡΕΒΕΖΗΣ	1,311	1,350	1,331
ΝΟΜΟΣ ΡΕΘΥΜΝΗΣ	1,358	1,404	1,381
ΝΟΜΟΣ ΡΟΔΟΠΗΣ	1,296	1,360	1,328
ΝΟΜΟΣ ΣΑΜΟΥ	1,335	1,384	1,359
ΝΟΜΟΣ ΣΕΡΡΩΝ	1,285	1,321	1,303
ΝΟΜΟΣ ΤΡΙΚΑΛΩΝ	1,286	1,337	1,312
ΝΟΜΟΣ ΦΘΙΩΤΙΔΟΣ	1,294	1,340	1,317
ΝΟΜΟΣ ΦΛΩΡΙΝΗΣ	1,303	1,350	1,327
ΝΟΜΟΣ ΦΩΚΙΔΟΣ	1,319	1,346	1,333
ΝΟΜΟΣ ΧΑΛΚΙΔΙΚΗΣ	1,287	1,345	1,316
ΝΟΜΟΣ ΧΑΝΙΩΝ	1,341	1,414	1,377
ΝΟΜΟΣ ΧΙΟΥ	1,320	1,349	1,335
ΣΤΑΘΜΙΣΜΕΝΟΣ Μ.Ο.	1,294	1,365	1,329

* Μέσοι όροι ελάχιστων και μέγιστων τιμών χονδρικής όπως υποβάλλονται από τις εταιρείες εμπορίας στο Παρατηρητήριο Τιμών βάσει της ΚΥΑ 978/24-10-2011.

** Η στάθμιση γίνεται βάσει των όγκων πωλήσεων ανά τύπο καυσίμου ανά νομό.

3. γ. Συγκριτικά στοιχεία με Ε.Ε.

Οι λιανικές τιμές πετρελαίου κίνησης με φόρους και προ φόρων στις 28 χώρες της Ε.Ε. για τις 28/07/2014 (τελευταία επίσημα στοιχεία) παρουσιάζονται συγκριτικά κατά φθίνουσα σειρά στα παρακάτω διαγράμματα:



Αναλυτικά στοιχεία για τις τιμές καυσίμων και τους φόρους στις 28 χώρες της Ε.Ε. παρουσιάζονται στην ιστοσελίδα της Ευρωπαϊκής Επιτροπής: http://ec.europa.eu/energy/observatory/oil/bulletin_en.htm

*Οι συγκρίσεις των τιμών μεταξύ των διαφόρων χωρών θα πρέπει να γίνονται με ιδιαίτερη προσοχή εξαιτίας των διαφορών στην ποιότητα των προϊόντων, στις πρακτικές μάρκετινγκ, στις δομές της αγοράς και στις καταναλωτικές συνήθειες που επικρατούν σε κάθε χώρα.