



ΕΛΛΗΝΙΚΗ ΔΗΜΟΚΡΑΤΙΑ  
ΥΠΟΥΡΓΕΙΟ  
ΑΝΑΠΤΥΞΗΣ ΚΑΙ ΕΠΕΝΔΥΣΕΩΝ

Αθήνα, 05/05/2020

ΓΕΝΙΚΗ ΓΡΑΜΜΑΤΕΙΑ ΕΜΠΟΡΙΟΥ ΚΑΙ ΠΡΟΣΤΑΣΙΑΣ  
ΚΑΤΑΝΑΛΩΤΗ

Αριθ. Πρωτ. : 44087 - 05/05/2020

ΓΕΝΙΚΗ ΔΙΕΥΘΥΝΣΗ ΑΓΟΡΑΣ  
Δ/ΝΣΗ ΕΛΕΓΧΩΝ ΚΑΙ ΠΑΡΑΤΗΡΗΤΗΡΙΩΝ  
ΤΜΗΜΑ ΠΑΡΑΤΗΡΗΤΗΡΙΩΝ ΤΙΜΩΝ

Ταχ. Δ/ση : Πλ. Κάνιγγος, Αθήνα  
Ταχ. Κώδικας : 106 77  
Πληροφορίες : Χρονά Παναγιώτα  
Τηλέφωνο : 213 1514 284  
Fax : 210 3815 317  
Email : [fuelprices@gge.gr](mailto:fuelprices@gge.gr)  
Ιστοσελίδα : [www.mindev.gov.gr](http://www.mindev.gov.gr)

ΠΡΟΣ : **ΑΝΑΡΤΗΤΕΟ ΣΤΟ FUELPRICES**

## ΕΒΔΟΜΑΔΙΑΙΟ ΔΕΛΤΙΟ ΕΠΙΣΚΟΠΗΣΗΣ ΤΙΜΩΝ ΚΑΥΣΙΜΩΝ

*Παρασκευή, 01 ΜΑΪΟΥ 2020*

### 1. Τιμές Παρατηρητηρίου Υγρών Καυσίμων

Οι λιανικές τιμές των υγρών καυσίμων (αμόλυβδη 95 οκτ., σούπερ αμόλυβδη 100 οκτ., σούπερ LRP, πετρέλαιο κίνησης, πετρέλαιο θέρμανσης και υγραέριο κίνησης) αναρτώνται αναλυτικά στην ιστοσελίδα του Παρατηρητηρίου Τιμών Υγρών Καυσίμων του Υπουργείου Ανάπτυξης και Επενδύσεων [www.fuelprices.gr](http://www.fuelprices.gr), όπου παρουσιάζονται καθημερινά οι μέσες τιμές σε όλους τους Νομούς της χώρας.

### Μέσες τιμές λιανικής πώλησης καυσίμων για όλη την Ελλάδα

*Παρασκευή, 01 ΜΑΪΟΥ 2020*

Προϊόν	Μέση Τιμή
Αμόλυβδη 95 οκτ.	1,314
Αμόλυβδη 100 οκτ.	1,589
Super	1,635
Diesel Κίνησης	1,103
Υγραέριο κίνησης (Autogas)	0,715
Diesel Θέρμανσης Κατ'οίκον	0,740

\* Η μέση τιμή πανελλαδικά υπολογίζεται από τον σταθμισμένο μέσο όρο με βάση τους όγκους πωλήσεων έτους 2018 ανά τύπο καυσίμου ανά νομό.

\*\* Δεν καταγράφεται κατανάλωση στο πετρέλαιο θέρμανσης για τη χρονική περίοδο 30/4 έως 15/10 κάθε έτους. **Εκτάκτως για το έτος 2020, σύμφωνα με την από 1/5/2020 ΠΝΠ (ΦΕΚ Α' 90), η περίοδος διάθεσης του πετρ. θέρμανσης με μειωμένο ΕΦΚ, παρατείνεται έως την 15/5/2020.**

Στον παρακάτω πίνακα παρουσιάζονται οι μέσες τιμές λιανικής των υγρών καυσίμων ανά Νομό

**Μέσες τιμές λιανικής πώλησης καυσίμων ανά νομό  
Παρασκευή, 01 ΜΑΪΟΥ 2020**

ΝΟΜΟΣ	Αμόλυβδη 95 οκτ.	Αμόλυβδη 100 οκτ.	Super	Diesel Κίνησης	Diesel Θέρμανσης Κατ'οίκον	Υγραέριο κίνησης (Autogas)
ΝΟΜΟΣ ΑΤΤΙΚΗΣ	1,285	1,552	1,721	1,083	0,744	0,670
ΝΟΜΟΣ ΑΙΤΩΛΙΑΣ ΚΑΙ ΑΚΑΡΝΑΝΙΑΣ	1,319	1,679		1,100	0,758	0,744
ΝΟΜΟΣ ΑΡΓΟΛΙΔΟΣ	1,290	1,590	1,540	1,085	0,724	0,672
ΝΟΜΟΣ ΑΡΚΑΔΙΑΣ	1,349	1,660		1,135	0,728	0,709
ΝΟΜΟΣ ΑΡΤΗΣ	1,289	1,610		1,092	0,745	0,728
ΝΟΜΟΣ ΑΧΑΪΑΣ	1,321	1,600	1,664	1,105	0,769	0,758
ΝΟΜΟΣ ΒΟΙΩΤΙΑΣ	1,298	1,618		1,083	0,752	0,716
ΝΟΜΟΣ ΓΡΕΒΕΝΩΝ	1,338	1,775		1,115	0,754	0,752
ΝΟΜΟΣ ΔΡΑΜΑΣ	1,253	1,667		1,065	0,673	0,711
ΝΟΜΟΣ ΔΩΔΕΚΑΝΗΣΟΥ	1,454	1,731		1,226	0,871	0,878
ΝΟΜΟΣ ΕΒΡΟΥ	1,317	1,630		1,098	0,735	0,766
ΝΟΜΟΣ ΕΥΒΟΙΑΣ	1,334	1,601		1,129	0,765	0,741
ΝΟΜΟΣ ΕΥΡΥΤΑΝΙΑΣ	1,344	1,810		1,109	0,775	0,699
ΝΟΜΟΣ ΖΑΚΥΝΘΟΥ	1,324	1,591		1,126	0,760	0,859
ΝΟΜΟΣ ΗΛΕΙΑΣ	1,302	1,572		1,068	0,755	0,694
ΝΟΜΟΣ ΗΜΑΘΙΑΣ	1,278	1,593		1,070	0,711	0,678
ΝΟΜΟΣ ΗΡΑΚΛΕΙΟΥ	1,390	1,626		1,191	0,830	0,826
ΝΟΜΟΣ ΘΕΣΣΠΡΩΤΙΑΣ	1,312	1,645		1,114	0,800	0,733
ΝΟΜΟΣ ΘΕΣΣΑΛΟΝΙΚΗΣ	1,300	1,572		1,095	0,719	0,707
ΝΟΜΟΣ ΙΩΑΝΝΙΝΩΝ	1,322	1,605	1,091	1,119	0,717	0,704
ΝΟΜΟΣ ΚΑΒΑΛΑΣ	1,298	1,643	1,485	1,081	0,717	0,694
ΝΟΜΟΣ ΚΑΡΔΙΤΣΗΣ	1,317	1,652		1,111	0,739	0,714
ΝΟΜΟΣ ΚΑΣΤΟΡΙΑΣ	1,309	1,662		1,109	0,734	0,700
ΝΟΜΟΣ ΚΕΡΚΥΡΑΣ	1,346	1,692		1,172	0,835	0,851
ΝΟΜΟΣ ΚΕΦΑΛΛΗΝΙΑΣ	1,454	1,720		1,263	0,869	0,850
ΝΟΜΟΣ ΚΙΛΚΙΣ	1,306	1,717		1,092	0,731	0,719
ΝΟΜΟΣ ΚΟΖΑΝΗΣ	1,281	1,551		1,069	0,717	0,678
ΝΟΜΟΣ ΚΟΡΙΝΘΙΑΣ	1,284	1,608		1,076	0,692	0,685
ΝΟΜΟΣ ΚΥΚΛΑΔΩΝ	1,551	1,806		1,326	0,924	0,868
ΝΟΜΟΣ ΛΑΚΩΝΙΑΣ	1,345	1,659	1,320	1,107	0,738	0,695
ΝΟΜΟΣ ΛΑΡΙΣΗΣ	1,298	1,585		1,074	0,742	0,666
ΝΟΜΟΣ ΛΑΣΙΘΙΟΥ	1,382	1,691		1,154	0,832	0,807
ΝΟΜΟΣ ΛΕΣΒΟΥ	1,482	1,754		1,274	0,956	0,866
ΝΟΜΟΣ ΛΕΥΚΑΔΟΣ	1,350	1,693	1,450	1,162	0,817	0,741
ΝΟΜΟΣ ΜΑΓΝΗΣΙΑΣ	1,317	1,620		1,099	0,787	0,713
ΝΟΜΟΣ ΜΕΣΣΗΝΙΑΣ	1,306	1,653		1,073	0,765	0,699
ΝΟΜΟΣ ΞΑΝΘΗΣ	1,307	1,633		1,081	0,724	0,645
ΝΟΜΟΣ ΠΕΛΛΗΣ	1,261	1,585		1,034	0,683	0,671
ΝΟΜΟΣ ΠΙΕΡΙΑΣ	1,274	1,522		1,042	0,674	0,720
ΝΟΜΟΣ ΠΡΕΒΕΖΗΣ	1,296	1,553		1,072	0,711	0,618
ΝΟΜΟΣ ΡΕΘΥΜΝΗΣ	1,371	1,695		1,144	0,801	0,800
ΝΟΜΟΣ ΡΟΔΟΠΗΣ	1,313	1,598		1,069	0,711	0,740
ΝΟΜΟΣ ΣΑΜΟΥ	1,440	1,699		1,236	0,860	0,798
ΝΟΜΟΣ ΣΕΡΡΩΝ	1,280	1,595		1,049	0,694	0,733
ΝΟΜΟΣ ΤΡΙΚΑΛΩΝ	1,287	1,592		1,062	0,696	0,667
ΝΟΜΟΣ ΦΘΙΩΤΙΔΟΣ	1,308	1,682	1,737	1,086	0,745	0,716
ΝΟΜΟΣ ΦΛΩΡΙΝΗΣ	1,318	1,710		1,134	0,762	0,719
ΝΟΜΟΣ ΦΩΚΙΔΟΣ	1,338	1,723		1,144	0,784	0,746
ΝΟΜΟΣ ΧΑΛΚΙΔΙΚΗΣ	1,345	1,658		1,139	0,731	0,781
ΝΟΜΟΣ ΧΑΝΙΩΝ	1,359	1,655		1,159	0,813	0,783
ΝΟΜΟΣ ΧΙΟΥ	1,420	1,711		1,231	0,835	0,949
<b>ΠΑΝΕΛΛΗΝΙΟΣ ΣΤΑΘΜΙΣΜΕΝΟΣ Μ.Ο.</b>	<b>1,314</b>	<b>1,589</b>	<b>1,635</b>	<b>1,103</b>	<b>0,740</b>	<b>0,715</b>

## 2. Απλή Αμόλυβδη Βενζίνη 95 οκτανίων<sup>1</sup>

### 2. α. Διαμόρφωση τιμής

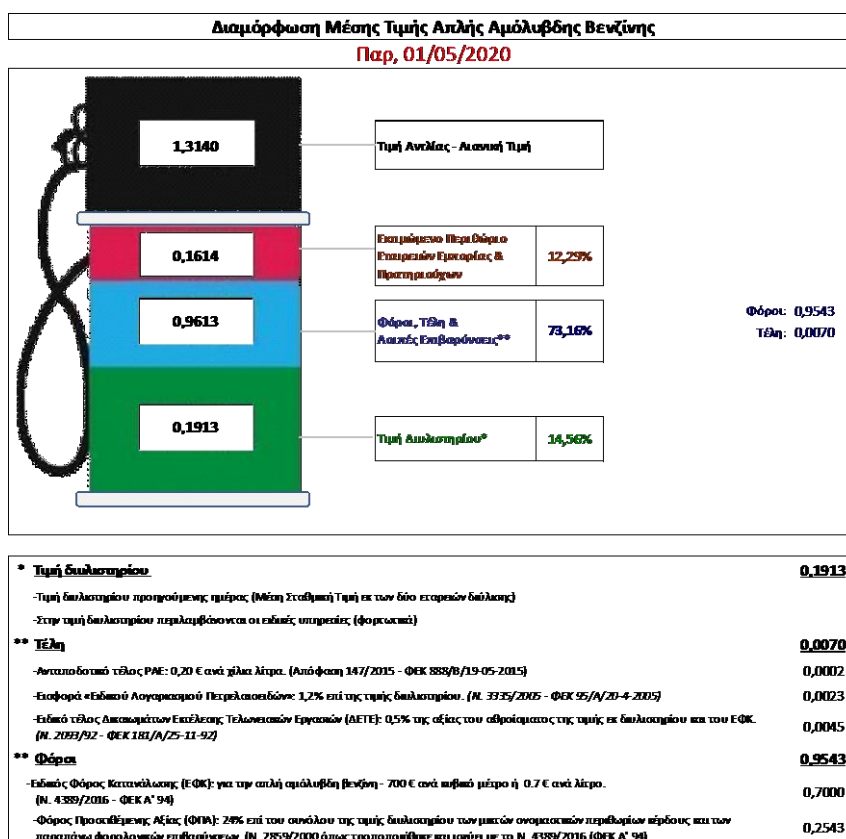
Η τιμή διυλιστηρίου της απλής αμόλυβδης βενζίνης 95 οκτανίων για την Πέμπτη 30/04/2020 διαμορφώθηκε στα 0,1913 € ανά λίτρο. Σε σχέση με την τιμή διυλιστηρίου της προηγούμενης εβδομάδας (23/04/2020) δε σημειώθηκε καμία μεταβολή.

Οι φόροι, τα τέλη και οι λοιπές επιβαρύνσεις αντιστοιχούν σε 0,9613 € ανά λίτρο.

Η μέση τιμή λιανικής της απλής αμόλυβδης βενζίνης 95 οκτανίων για την Παρασκευή 01/05/2020 διαμορφώθηκε στα 1,314 € ανά λίτρο. Σε σχέση με την τιμή της προηγούμενης εβδομάδας (24/04/2020) σημειώθηκε μείωση κατά 0,019 ευρώ ανά λίτρο (1,9 λεπτά).

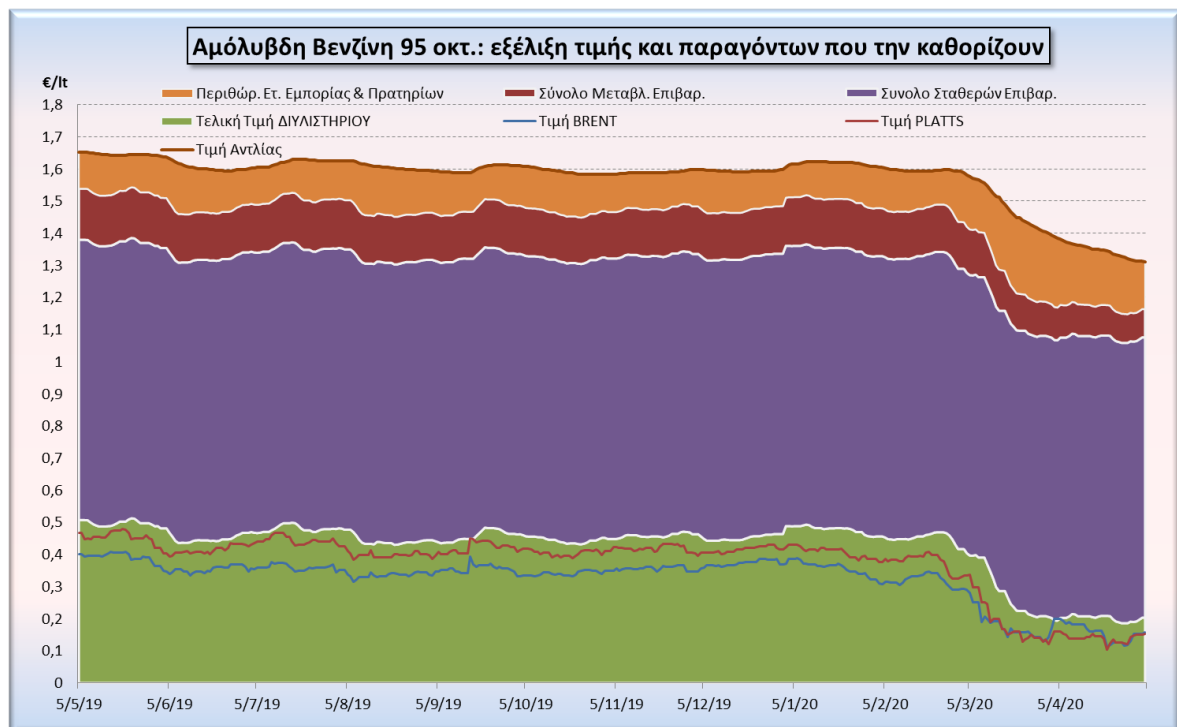
Το εκτιμώμενο περιθώριο των πρατηριούχων και των εταιρειών εμπορίας υπολογίζεται κατά μέσο όρο στα 0,1614 ανά λίτρο (16,14 λεπτά).

Η τελική τιμή λιανικής διαμορφώνεται από την τιμή διυλιστηρίου κατά 14,56%, από τους φόρους (σταθερούς και μεταβλητούς) κατά 73,16%, και από τα εκτιμώμενα περιθώρια των εταιρειών εμπορίας, των μεταφορέων υγρών καυσίμων και των πρατηρίων κατά 12,29% (βλ. παρακάτω πίνακα).



Η εξέλιξη των διεθνών τιμών Brent, Platts (HCIF/MED), των τιμών διυλιστηρίου και των τιμών λιανικής της απλής αμόλυβδης βενζίνης 95 οκτ., καθώς και των αντίστοιχων ενδεικτικών περιθωρίων εμπορίας για το διάστημα των τελευταίων 12 μηνών παρουσιάζονται στο ακόλουθο διάγραμμα:

<sup>1</sup> Σημειώνεται ότι σύμφωνα με το αρ. 29, του Ν. 4546/2018 (ΦΕΚ Α' 101), από 1/1/2019 η βενζίνη που καταναλώνεται εγχώρια για χρήση στις μεταφορές αναμειγνύεται υποχρεωτικά είτε με αυτούσια βιοαιθανολή είτε με βιοαιθέρους που παράγονται από αλκοόλες βιολογικής προέλευσης. Η συμμετοχή της αυτούσιας βιοαιθανόλης και της αλκοόλης βιολογικής προέλευσης που χρησιμοποιείται για την παραγωγή βιοαιθέρων επί του ενεργειακού περιεχομένου του τελικού μείγματος βενζίνης ορίζεται σε ποσοστό 1% για το έτος 2019 και 3,3% για τα έτη από το 2020 και μετά.



## 2. β. Χονδρική Τιμή Πώλησης

Αναλυτικά, οι μέσες κατώτατες και ανώτατες τιμές χονδρικής, καθώς και η διάμεσος τιμή ανά νομό παρουσιάζονται στον επόμενο πίνακα:

### Τιμές Χονδρικής Πώλησης Απλής Αμόλυβδης Βενζίνης ανά Νομό

*Παρασκευή, 01 ΜΑΪΟΥ 2020*

ΝΟΜΟΣ	ΜΕΣΗ ΚΑΤΩΤΑΤΗ ΜΕ ΦΠΑ	ΜΕΣΗ ΑΝΩΤΑΤΗ ΜΕ ΦΠΑ	ΔΙΑΜΕΣΟΣ ΤΙΜΗ
ΝΟΜΟΣ ΑΙΤΩΛΙΑΣ ΚΑΙ ΑΚΑΡΝΑΝΙΑΣ	1,133	1,195	<b>1,164</b>
ΝΟΜΟΣ ΑΡΓΟΛΙΔΟΣ	1,142	1,214	<b>1,178</b>
ΝΟΜΟΣ ΑΡΚΑΔΙΑΣ	1,142	1,195	<b>1,169</b>
ΝΟΜΟΣ ΑΡΤΗΣ	1,131	1,202	<b>1,166</b>
ΝΟΜΟΣ ΑΤΤΙΚΗΣ	1,148	1,265	<b>1,206</b>
ΝΟΜΟΣ ΑΧΑΪΑΣ	1,131	1,180	<b>1,155</b>
ΝΟΜΟΣ ΒΟΙΩΤΙΑΣ	1,136	1,214	<b>1,175</b>
ΝΟΜΟΣ ΓΡΕΒΕΝΩΝ	1,162	1,179	<b>1,171</b>
ΝΟΜΟΣ ΔΡΑΜΑΣ	1,139	1,172	<b>1,156</b>
ΝΟΜΟΣ ΔΩΔΕΚΑΝΗΣΟΥ	1,191	1,311	<b>1,251</b>
ΝΟΜΟΣ ΕΒΡΟΥ	1,148	1,213	<b>1,181</b>
ΝΟΜΟΣ ΕΥΒΟΙΑΣ	1,133	1,208	<b>1,170</b>
ΝΟΜΟΣ ΕΥΡΥΤΑΝΙΑΣ	1,195	1,203	<b>1,199</b>
ΝΟΜΟΣ ΖΑΚΥΝΘΟΥ	1,129	1,181	<b>1,155</b>
ΝΟΜΟΣ ΗΛΕΙΑΣ	1,142	1,231	<b>1,186</b>
ΝΟΜΟΣ ΗΜΑΘΙΑΣ	1,128	1,164	<b>1,146</b>
ΝΟΜΟΣ ΗΡΑΚΛΕΙΟΥ	1,164	1,251	<b>1,207</b>
ΝΟΜΟΣ ΘΕΣΣΠΡΩΤΙΑΣ	1,148	1,184	<b>1,166</b>
ΝΟΜΟΣ ΘΕΣΣΑΛΟΝΙΚΗΣ	1,144	1,196	<b>1,170</b>
ΝΟΜΟΣ ΙΩΑΝΝΙΝΩΝ	1,130	1,202	<b>1,166</b>
ΝΟΜΟΣ ΚΑΒΑΛΑΣ	1,128	1,177	<b>1,152</b>
ΝΟΜΟΣ ΚΑΡΔΙΤΣΗΣ	1,146	1,200	<b>1,173</b>
ΝΟΜΟΣ ΚΑΣΤΟΡΙΑΣ	1,147	1,183	<b>1,165</b>
ΝΟΜΟΣ ΚΕΡΚΥΡΑΣ	1,165	1,229	<b>1,197</b>
ΝΟΜΟΣ ΚΕΦΑΛΛΗΝΙΑΣ	1,190	1,235	<b>1,213</b>
ΝΟΜΟΣ ΚΙΛΚΙΣ	1,140	1,156	<b>1,148</b>
ΝΟΜΟΣ ΚΟΖΑΝΗΣ	1,136	1,174	<b>1,155</b>
ΝΟΜΟΣ ΚΟΡΙΝΘΙΑΣ	1,166	1,235	<b>1,201</b>
ΝΟΜΟΣ ΚΥΚΛΑΔΩΝ	1,225	1,358	<b>1,291</b>

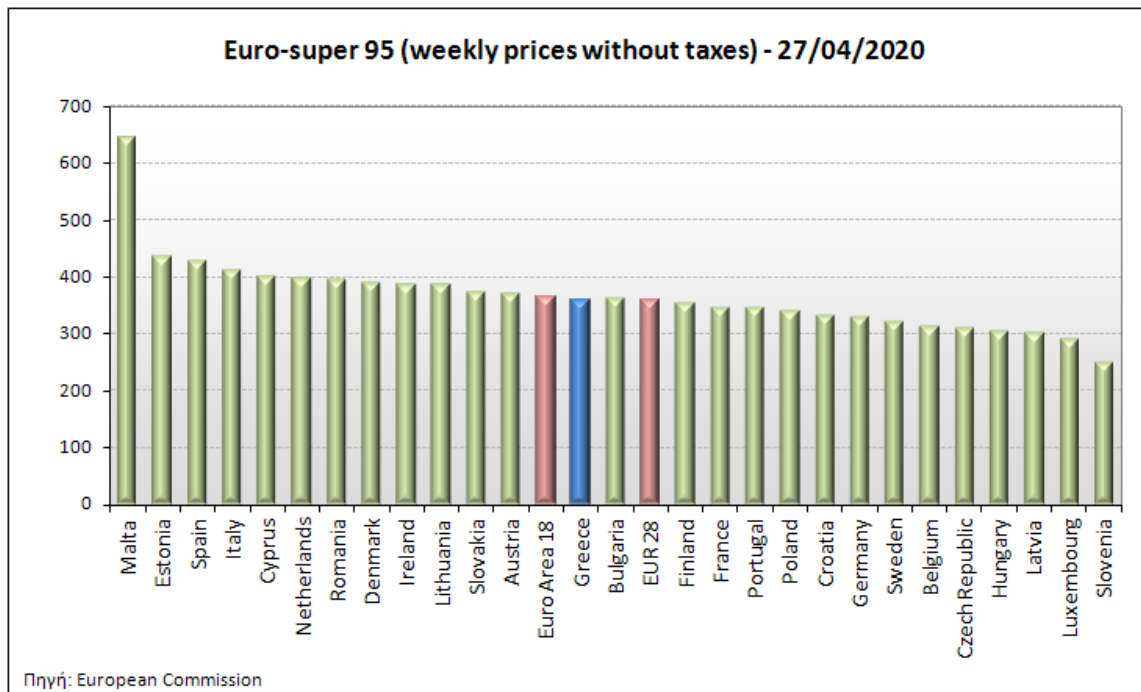
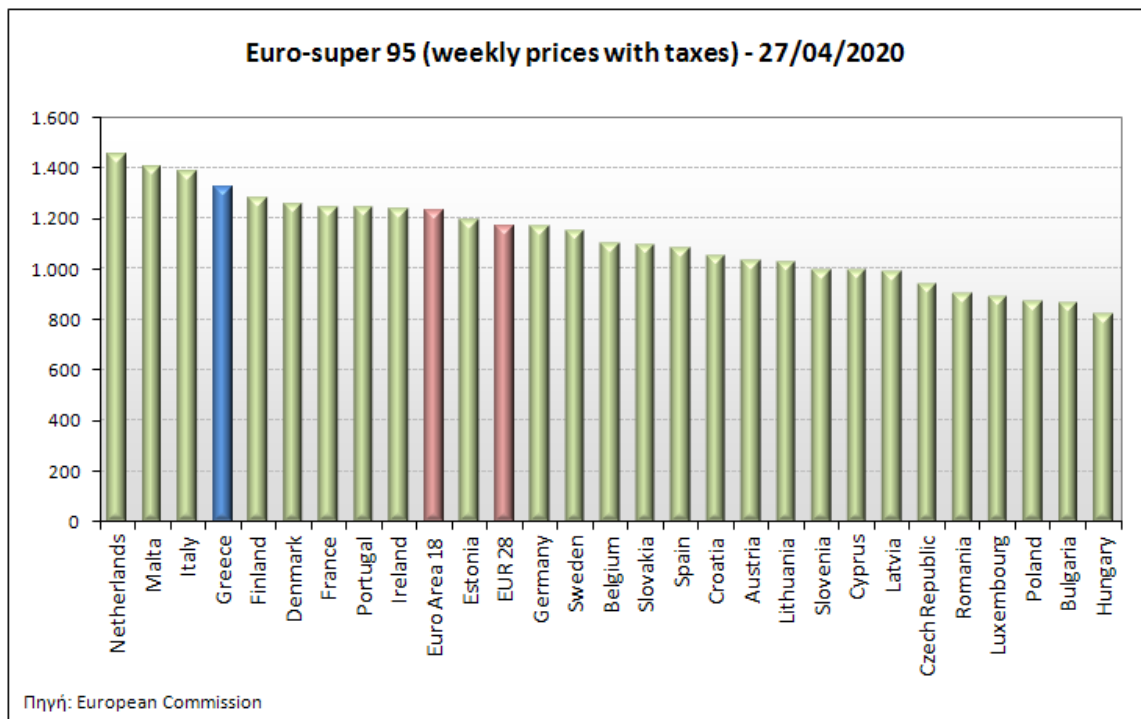
ΝΟΜΟΣ	ΜΕΣΗ ΚΑΤΩΤΑΤΗ ΜΕ ΦΠΑ	ΜΕΣΗ ΑΝΩΤΑΤΗ ΜΕ ΦΠΑ	ΔΙΑΜΕΣΟΣ ΤΙΜΗ
ΝΟΜΟΣ ΛΑΚΩΝΙΑΣ	1,150	1,225	<b>1,188</b>
ΝΟΜΟΣ ΛΑΡΙΣΗΣ	1,129	1,203	<b>1,166</b>
ΝΟΜΟΣ ΛΑΣΙΘΙΟΥ	1,177	1,216	<b>1,196</b>
ΝΟΜΟΣ ΛΕΣΒΟΥ	1,151	1,242	<b>1,196</b>
ΝΟΜΟΣ ΛΕΥΚΑΔΟΣ	1,161	1,215	<b>1,188</b>
ΝΟΜΟΣ ΜΑΓΝΗΣΙΑΣ	1,133	1,238	<b>1,186</b>
ΝΟΜΟΣ ΜΕΣΣΗΝΙΑΣ	1,138	1,242	<b>1,190</b>
ΝΟΜΟΣ ΞΑΝΘΗΣ	1,133	1,166	<b>1,149</b>
ΝΟΜΟΣ ΠΕΛΛΗΣ	1,130	1,181	<b>1,155</b>
ΝΟΜΟΣ ΠΙΕΡΙΑΣ	1,130	1,191	<b>1,160</b>
ΝΟΜΟΣ ΠΡΕΒΕΖΗΣ	1,156	1,197	<b>1,177</b>
ΝΟΜΟΣ ΡΕΘΥΜΝΗΣ	1,191	1,245	<b>1,218</b>
ΝΟΜΟΣ ΡΟΔΟΠΗΣ	1,137	1,187	<b>1,162</b>
ΝΟΜΟΣ ΣΑΜΟΥ	1,169	1,238	<b>1,204</b>
ΝΟΜΟΣ ΣΕΡΡΩΝ	1,135	1,167	<b>1,151</b>
ΝΟΜΟΣ ΤΡΙΚΑΛΩΝ	1,138	1,197	<b>1,168</b>
ΝΟΜΟΣ ΦΘΙΩΤΙΔΟΣ	1,130	1,191	<b>1,161</b>
ΝΟΜΟΣ ΦΛΩΡΙΝΗΣ	1,149	1,166	<b>1,157</b>
ΝΟΜΟΣ ΦΩΚΙΔΟΣ	1,168	1,193	<b>1,181</b>
ΝΟΜΟΣ ΧΑΛΚΙΔΙΚΗΣ	1,128	1,184	<b>1,156</b>
ΝΟΜΟΣ ΧΑΝΙΩΝ	1,172	1,240	<b>1,206</b>
ΝΟΜΟΣ ΧΙΟΥ	1,142	1,220	<b>1,181</b>
<b>ΣΤΑΘΜΙΣΜΕΝΟΣ Μ.Ο.*</b>	<b>1,148</b>	<b>1,232</b>	<b>1,190</b>

\* Μέσοι όροι ελάχιστων και μέγιστων τιμών χονδρικής όπως υποβάλλονται από τις εταιρείες εμπορίας στο Παρατηρητήριο Τιμών βάσει της ΚΥΑ 978/24-10-2011.

Η στάθμιση γίνεται βάσει των όγκων πωλήσεων έτους 2018 ανά τύπο καυσίμου και ανά νομό.

## **2. γ. Συγκριτικά στοιχεία με Ε.Ε.**

Οι λιανικές τιμές αμόλυβδης βενζίνης με φόρους και προ φόρων στις 27 χώρες της Ε.Ε. για τις 27/04/2020 (τελευταία επίσημα στοιχεία) παρουσιάζονται συγκριτικά κατά φθίνουσα σειρά στα παρακάτω διαγράμματα:



Αναλυτικά στοιχεία για τις τιμές καυσίμων και τους φόρους στις 27 χώρες της Ε.Ε. παρουσιάζονται στην ιστοσελίδα της Ευρωπαϊκής Επιτροπής: [http://ec.europa.eu/energy/observatory/oil/bulletin\\_en.htm](http://ec.europa.eu/energy/observatory/oil/bulletin_en.htm)

\*Οι συγκρίσεις των τιμών μεταξύ των διαφόρων χωρών θα πρέπει να γίνονται με ιδιαίτερη προσοχή εξαιτίας των διαφορών στην ποιότητα των προϊόντων, στις πρακτικές μάρκετινγκ, στις δομές της αγοράς και στις καταναλωτικές συνήθειες που επικρατούν σε κάθε χώρα.

### 3. Πετρέλαιο Κίνησης (Biodiesel)

#### 3. α. Διαμόρφωση τιμής

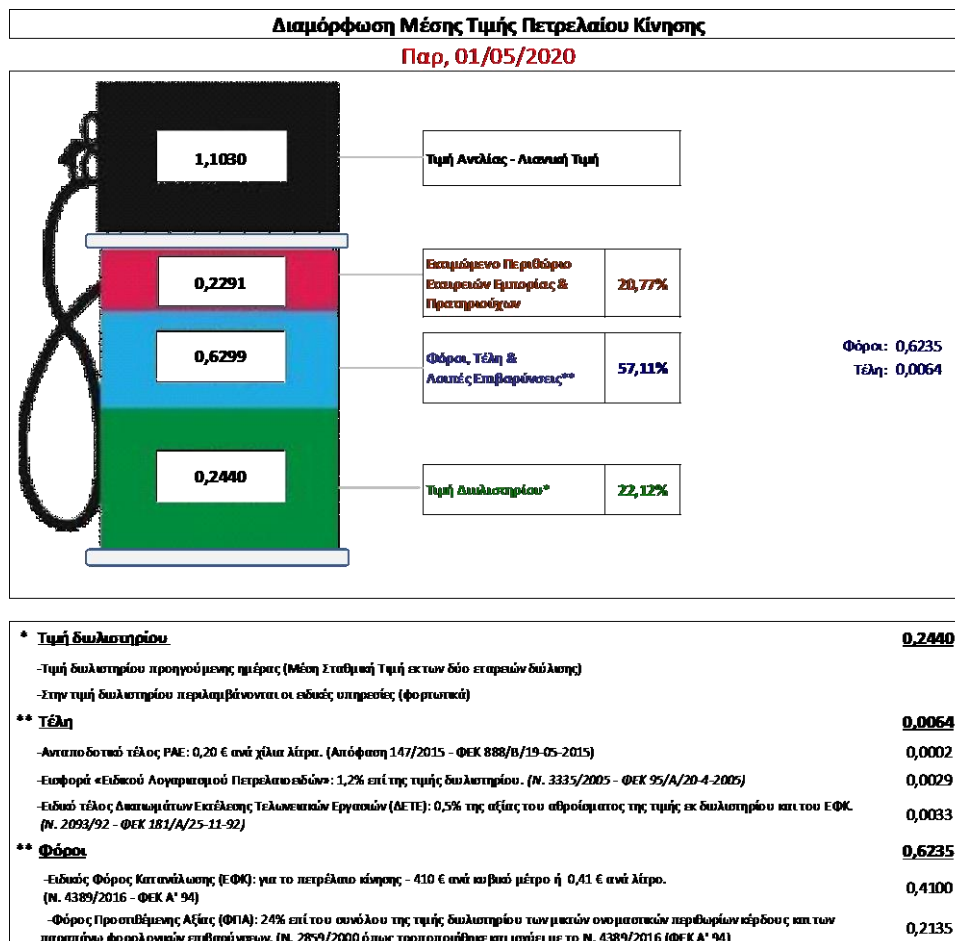
Η τιμή διυλιστηρίου του πετρελαίου κίνησης για την Πέμπτη 30/04/2020 διαμορφώθηκε στα 0,2440€ ανά λίτρο. Σε σχέση με την τιμή διυλιστηρίου της προηγούμενης εβδομάδας (23/04/2020) σημειώθηκε μείωση κατά 0,0236€ ανά λίτρο (2,36 λεπτά).

Οι φόροι, τα τέλη και οι λοιπές επιβαρύνσεις αντιστοιχούν σε 0,6299 € ανά λίτρο.

Η μέση τιμή λιανικής του πετρελαίου κίνησης για την Παρασκευή 01/05/2020 διαμορφώθηκε στα 1,103€ ανά λίτρο. Σε σχέση με την τιμή της προηγούμενης εβδομάδας (24/04/2020) σημειώθηκε μείωση κατά 0,029 € ανά λίτρο (2,9 λεπτά).

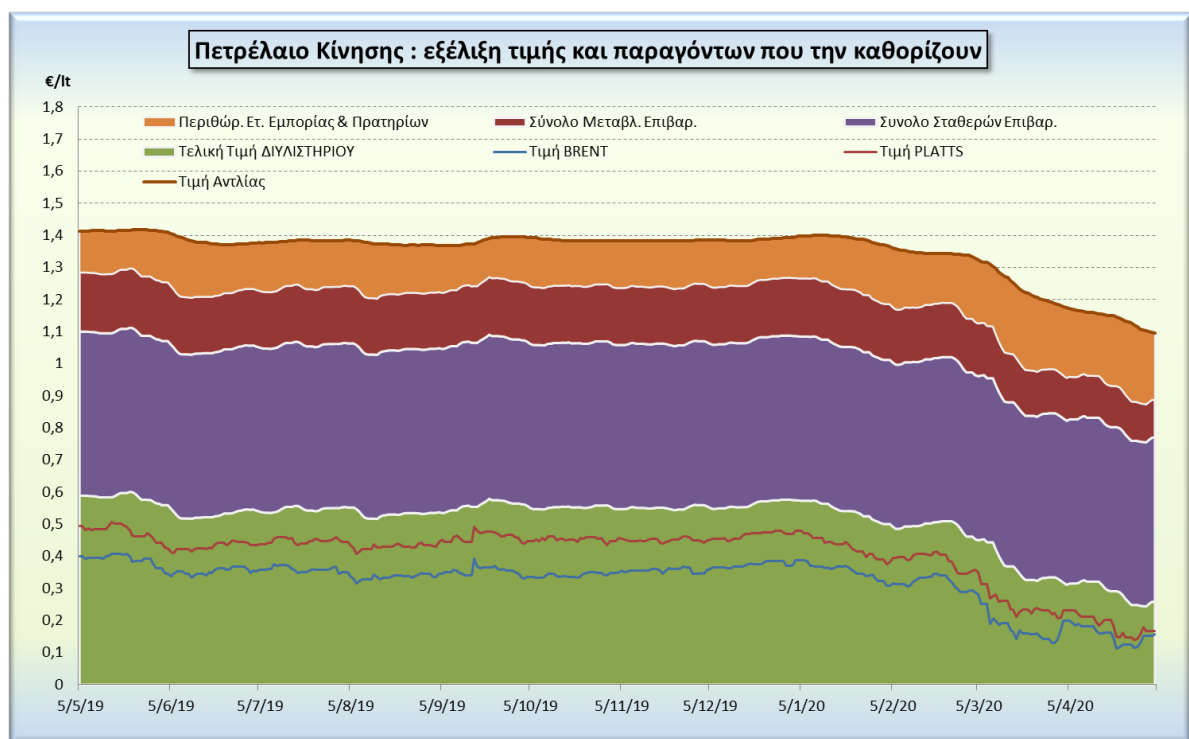
Το εκτιμώμενο περιθώριο των πρατηριούχων και των εταιρειών εμπορίας υπολογίζεται κατά μέσο όρο στα 0,2291€ ανά λίτρο (22,91 λεπτά).

Η τελική τιμή λιανικής διαμορφώνεται από την τιμή διυλιστηρίου κατά 22,12%, από τους φόρους σταθερούς και μεταβλητούς) κατά 57,11%, και από τα εκτιμώμενα περιθώρια των εταιρειών εμπορίας, των μεταφορέων υγρών καυσίμων και των πρατηρίων κατά 20,77% (βλ. παρακάτω πίνακα).



Η εξέλιξη των διεθνών τιμών Brent, Platts (HCIF/MED), των τιμών διυλιστηρίου και των τιμών λιανικής για το πετρέλαιο κίνησης, καθώς και των αντίστοιχων ενδεικτικών περιθωρίων εμπορίας για το διάστημα των τελευταίων 12 μηνών παρουσιάζονται στο ακόλουθο διάγραμμα:





### 3. β. Χονδρική Τιμή Πώλησης

Αναλυτικά, οι μέσες κατώτατες και ανώτατες τιμές χονδρικής, καθώς και η διάμεσος τιμή ανά νομό παρουσιάζονται στον επόμενο πίνακα:

#### Τιμές Χονδρικής Πώλησης Πετρελαίου Κίνησης ανά Νομό

Παρασκευή 01 ΜΑΪΟΥ 2020

ΝΟΜΟΣ	ΜΕΣΗ ΚΑΤΩΤΑΤΗ ΜΕ ΦΠΑ	ΜΕΣΗ ΑΝΩΤΑΤΗ ΜΕ ΦΠΑ	ΔΙΑΜΕΣΟΣ ΤΙΜΗ
ΝΟΜΟΣ ΑΙΤΩΛΙΑΣ ΚΑΙ ΑΚΑΡΝΑΝΙΑΣ	0,835	0,901	<b>0,868</b>
ΝΟΜΟΣ ΑΡΓΟΛΙΔΟΣ	0,849	0,956	<b>0,903</b>
ΝΟΜΟΣ ΑΡΚΑΔΙΑΣ	0,847	0,904	<b>0,876</b>
ΝΟΜΟΣ ΑΡΤΗΣ	0,837	0,904	<b>0,870</b>
ΝΟΜΟΣ ΑΤΤΙΚΗΣ	0,834	0,963	<b>0,898</b>
ΝΟΜΟΣ ΑΧΑΪΑΣ	0,830	0,893	<b>0,861</b>
ΝΟΜΟΣ ΒΟΙΩΤΙΑΣ	0,838	0,918	<b>0,878</b>
ΝΟΜΟΣ ΓΡΕΒΕΝΩΝ	0,873	0,890	<b>0,882</b>
ΝΟΜΟΣ ΔΡΑΜΑΣ	0,846	0,881	<b>0,863</b>
ΝΟΜΟΣ ΔΩΔΕΚΑΝΗΣΟΥ	0,901	1,031	<b>0,966</b>
ΝΟΜΟΣ ΕΒΡΟΥ	0,848	0,918	<b>0,883</b>
ΝΟΜΟΣ ΕΥΒΟΙΑΣ	0,833	0,913	<b>0,873</b>
ΝΟΜΟΣ ΕΥΡΥΤΑΝΙΑΣ	0,901	0,915	<b>0,908</b>
ΝΟΜΟΣ ΖΑΚΥΝΘΟΥ	0,837	0,903	<b>0,870</b>
ΝΟΜΟΣ ΗΛΕΙΑΣ	0,846	0,939	<b>0,893</b>
ΝΟΜΟΣ ΗΜΑΘΙΑΣ	0,830	0,873	<b>0,852</b>
ΝΟΜΟΣ ΗΡΑΚΛΕΙΟΥ	0,869	0,949	<b>0,909</b>
ΝΟΜΟΣ ΘΕΣΠΡΩΤΙΑΣ	0,844	0,895	<b>0,870</b>
ΝΟΜΟΣ ΘΕΣΣΑΛΟΝΙΚΗΣ	0,845	0,905	<b>0,875</b>
ΝΟΜΟΣ ΙΩΑΝΝΙΝΩΝ	0,835	0,929	<b>0,882</b>
ΝΟΜΟΣ ΚΑΒΑΛΑΣ	0,835	0,893	<b>0,864</b>
ΝΟΜΟΣ ΚΑΡΔΙΤΣΗΣ	0,847	0,906	<b>0,877</b>
ΝΟΜΟΣ ΚΑΣΤΟΡΙΑΣ	0,854	0,910	<b>0,882</b>
ΝΟΜΟΣ ΚΕΡΚΥΡΑΣ	0,871	0,938	<b>0,904</b>
ΝΟΜΟΣ ΚΕΦΑΛΛΗΝΙΑΣ	0,890	0,946	<b>0,918</b>
ΝΟΜΟΣ ΚΙΛΚΙΣ	0,843	0,870	<b>0,857</b>
ΝΟΜΟΣ ΚΟΖΑΝΗΣ	0,838	0,886	<b>0,862</b>
ΝΟΜΟΣ ΚΟΡΙΝΘΙΑΣ	0,856	0,934	<b>0,895</b>
ΝΟΜΟΣ ΚΥΚΛΑΔΩΝ	0,938	1,059	<b>0,998</b>



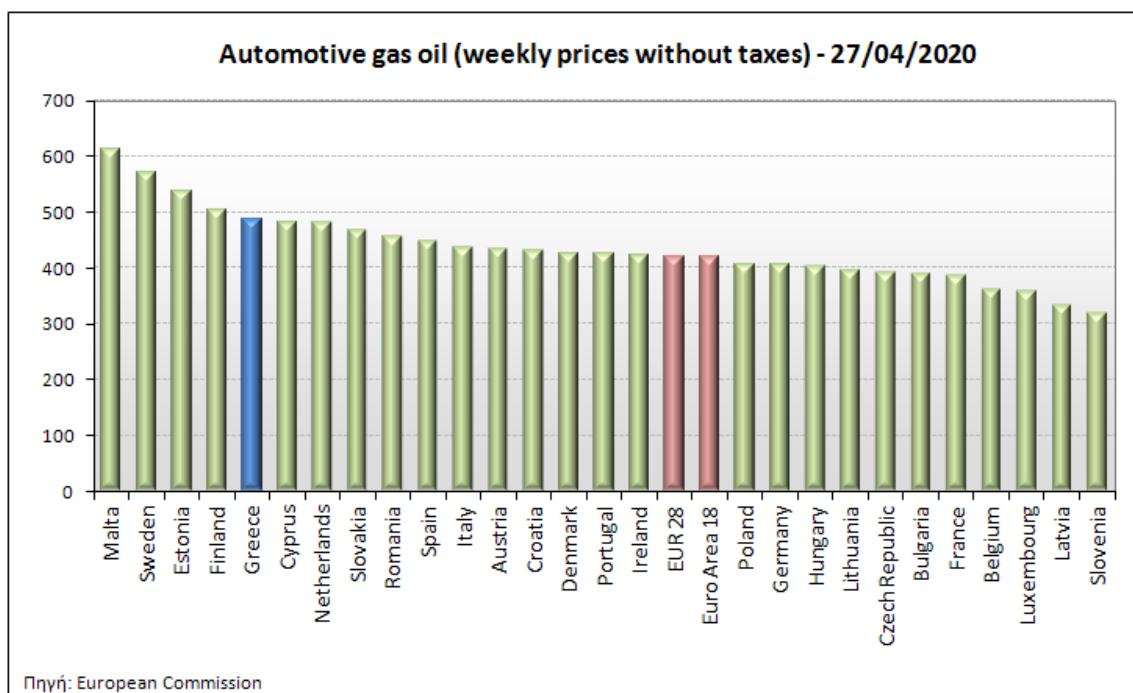
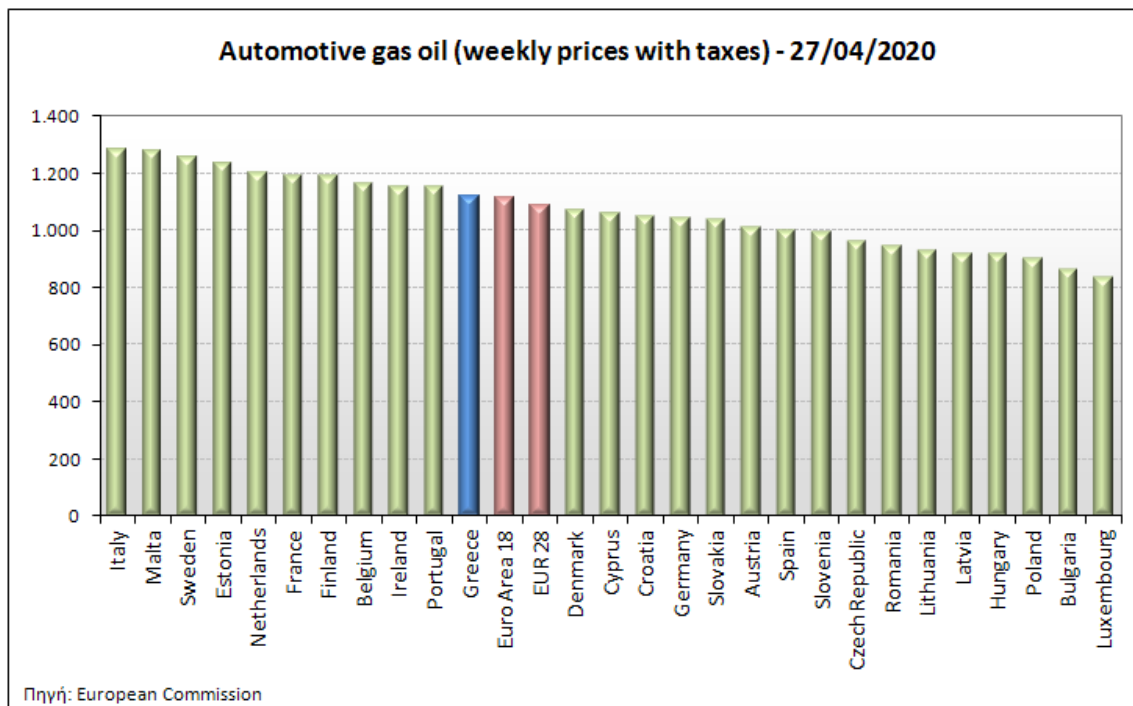
ΝΟΜΟΣ	ΜΕΣΗ ΚΑΤΩΤΑΤΗ ΜΕ ΦΠΑ	ΜΕΣΗ ΑΝΩΤΑΤΗ ΜΕ ΦΠΑ	ΔΙΑΜΕΣΟΣ ΤΙΜΗ
ΝΟΜΟΣ ΛΑΚΩΝΙΑΣ	0,858	0,928	<b>0,893</b>
ΝΟΜΟΣ ΛΑΡΙΣΗΣ	0,829	0,910	<b>0,869</b>
ΝΟΜΟΣ ΛΑΣΙΘΙΟΥ	0,885	0,915	<b>0,900</b>
ΝΟΜΟΣ ΛΕΣΒΟΥ	0,869	0,958	<b>0,914</b>
ΝΟΜΟΣ ΛΕΥΚΑΔΟΣ	0,867	0,918	<b>0,893</b>
ΝΟΜΟΣ ΜΑΓΝΗΣΙΑΣ	0,836	0,943	<b>0,889</b>
ΝΟΜΟΣ ΜΕΣΣΗΝΙΑΣ	0,849	0,966	<b>0,908</b>
ΝΟΜΟΣ ΞΑΝΘΗΣ	0,845	0,880	<b>0,862</b>
ΝΟΜΟΣ ΠΕΛΛΗΣ	0,835	0,895	<b>0,865</b>
ΝΟΜΟΣ ΠΙΕΡΙΑΣ	0,836	0,894	<b>0,865</b>
ΝΟΜΟΣ ΠΡΕΒΕΖΗΣ	0,847	0,902	<b>0,875</b>
ΝΟΜΟΣ ΡΕΘΥΜΝΗΣ	0,904	0,953	<b>0,928</b>
ΝΟΜΟΣ ΡΟΔΟΠΗΣ	0,839	0,900	<b>0,869</b>
ΝΟΜΟΣ ΣΑΜΟΥ	0,894	0,965	<b>0,929</b>
ΝΟΜΟΣ ΣΕΡΡΩΝ	0,846	0,890	<b>0,868</b>
ΝΟΜΟΣ ΤΡΙΚΑΛΩΝ	0,845	0,898	<b>0,872</b>
ΝΟΜΟΣ ΦΘΙΩΤΙΔΟΣ	0,838	0,897	<b>0,867</b>
ΝΟΜΟΣ ΦΛΩΡΙΝΗΣ	0,852	0,884	<b>0,868</b>
ΝΟΜΟΣ ΦΩΚΙΔΟΣ	0,865	0,916	<b>0,891</b>
ΝΟΜΟΣ ΧΑΛΚΙΔΙΚΗΣ	0,838	0,900	<b>0,869</b>
ΝΟΜΟΣ ΧΑΝΙΩΝ	0,875	0,945	<b>0,910</b>
ΝΟΜΟΣ ΧΙΟΥ	0,863	0,936	<b>0,900</b>
<b>ΣΤΑΘΜΙΣΜΕΝΟΣ Μ.Ο.*</b>	<b>0,845</b>	<b>0,928</b>	<b>0,886</b>

\* Μέσοι όροι ελάχιστων και μέγιστων τιμών χονδρικής όπως υποβάλλονται από τις εταιρείες εμπορίας στο Παρατηρητήριο Τιμών βάσει της ΚΥΑ 978/24-10-2011.

Η στάθμιση γίνεται βάσει των όγκων πωλήσεων έτους 2018 ανά τύπο καυσίμου και ανά νομό.

### **3. γ. Συγκριτικά στοιχεία με Ε.Ε.**

Οι λιανικές τιμές πετρελαίου κίνησης με φόρους και προ φόρων στις 27 χώρες της Ε.Ε. για τις 27/04/2020 (τελευταία επίσημα στοιχεία) παρουσιάζονται συγκριτικά κατά φθίνουσα σειρά στα παρακάτω διαγράμματα:



Αναλυτικά στοιχεία για τις τιμές καυσίμων και τους φόρους στις 27 χώρες της Ε.Ε. παρουσιάζονται στην ιστοσελίδα της Ευρωπαϊκής Επιτροπής: [http://ec.europa.eu/energy/observatory/oil/bulletin\\_en.htm](http://ec.europa.eu/energy/observatory/oil/bulletin_en.htm)

\*Οι συγκρίσεις των τιμών μεταξύ των διαφόρων χωρών θα πρέπει να γίνονται με ιδιαίτερη προσοχή εξαιτίας των διαφορών στην ποιότητα των προϊόντων, στις πρακτικές μάρκετινγκ, στις δομές της αγοράς και στις καταναλωτικές συνήθειες που επικρατούν σε κάθε χώρα.

## 4. Πετρέλαιο Θέρμανσης (Κατ' οίκον)

### 4. α. Διαμόρφωση τιμής

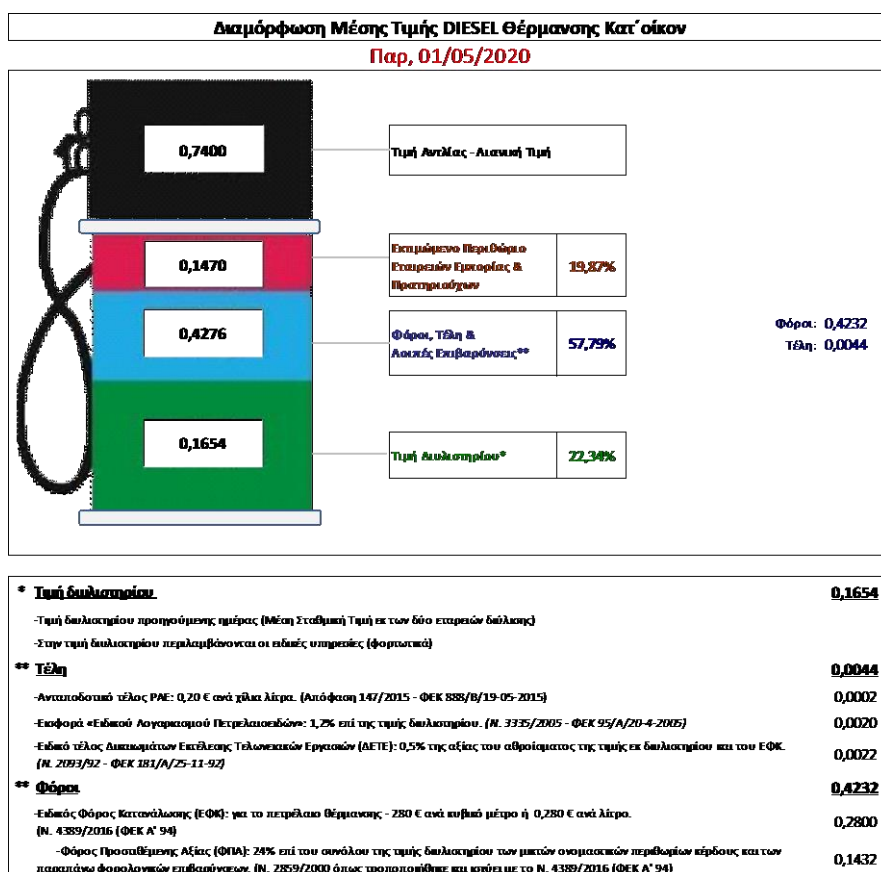
Η τιμή διυλιστηρίου του πετρελαίου θέρμανσης για την Πέμπτη 30/04/2020 διαμορφώθηκε στα 0,1654 € λίτρο. Σε σχέση με την τιμή διυλιστηρίου της προηγούμενης εβδομάδας (23/04/2020) σημειώθηκε μείωση κατά 0,0107€ ανά λίτρο (1,07 λεπτά).

Οι φόροι, τα τέλη και οι λοιπές επιβαρύνσεις αντιστοιχούν σε 0,4276€ ανά λίτρο.

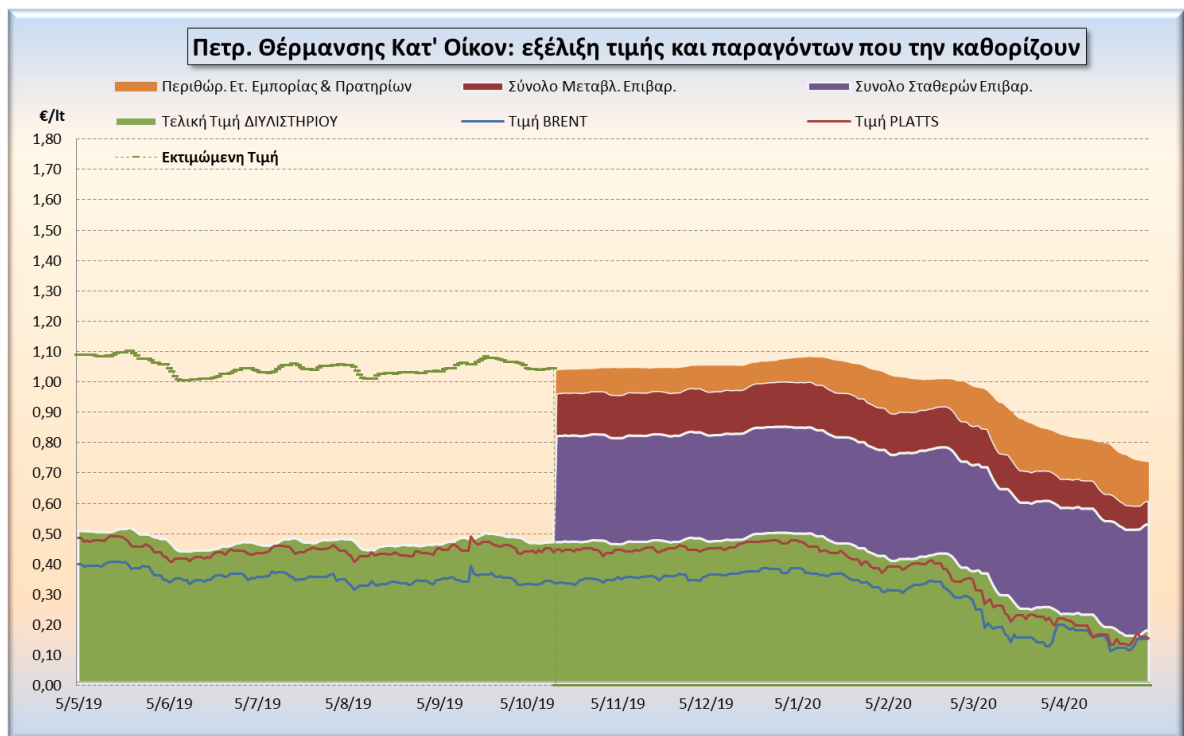
Η μέση τιμή λιανικής του πετρελαίου θέρμανσης (κατ' οίκον) για την Παρασκευή 01/05/2020 διαμορφώθηκε στο 0,740€ ανά λίτρο. Σε σχέση με την τιμή της προηγούμενης εβδομάδας (24/04/2020) σημειώθηκε μείωση κατά 0,026 € ανά λίτρο (2,6 λεπτά).

Το εκτιμώμενο περιθώριο των πρατηριούχων και των εταιρειών εμπορίας υπολογίζεται κατά μέσο όρο στα 0,1470 € ανά λίτρο (14,70 λεπτά).

Η τελική τιμή λιανικής διαμορφώνεται από την τιμή διυλιστηρίου κατά 22,34%, από τους φόρους (σταθερούς και μεταβλητούς) κατά 57,79%, και από τα εκτιμώμενα περιθώρια των εταιρειών εμπορίας, των μεταφορέων υγρών καυσίμων και των πρατηρίων κατά 19,87% (βλ. παρακάτω πίνακα).



Η εξέλιξη των διεθνών τιμών Brent, Platts (HCIF/MED), των τιμών διυλιστηρίου, των τιμών λιανικής για το πετρέλαιο θέρμανσης κατ' οίκον, καθώς και των αντίστοιχων ενδεικτικών περιθωρίων εμπορίας για το διάστημα των τελευταίων 12 μηνών παρουσιάζονται στο ακόλουθο διάγραμμα:



#### 4. β. Χονδρική Τιμή Πώλησης

Αναλυτικά, οι μέσες κατώτατες και ανώτατες τιμές χονδρικής, καθώς και η διάμεσος τιμή ανά νομό παρουσιάζονται στον επόμενο πίνακα:

#### Μέσες Τιμές Χονδρικής Πώλησης Πετρελαίου Θέρμανσης (κατ' οίκον) ανά Νομό

*Παρασκευή 01 ΜΑΪΟΥ 2020*

ΝΟΜΟΣ	ΜΕΣΗ ΚΑΤΩΤΑΤΗ ΜΕ ΦΠΑ	ΜΕΣΗ ΑΝΩΤΑΤΗ ΜΕ ΦΠΑ	ΔΙΑΜΕΣΟΣ ΤΙΜΗ
ΝΟΜΟΣ ΑΙΤΩΛΙΑΣ ΚΑΙ ΑΚΑΡΝΑΝΙΑΣ	0,573	0,633	<b>0,603</b>
ΝΟΜΟΣ ΑΡΓΟΛΙΔΟΣ	0,581	0,622	<b>0,602</b>
ΝΟΜΟΣ ΑΡΚΑΔΙΑΣ	0,581	0,632	<b>0,607</b>
ΝΟΜΟΣ ΑΡΤΗΣ	0,573	0,619	<b>0,596</b>
ΝΟΜΟΣ ΑΤΤΙΚΗΣ	0,575	0,635	<b>0,605</b>
ΝΟΜΟΣ ΑΧΑΪΑΣ	0,565	0,612	<b>0,588</b>
ΝΟΜΟΣ ΒΟΙΩΤΙΑΣ	0,577	0,618	<b>0,598</b>
ΝΟΜΟΣ ΓΡΕΒΕΝΩΝ	0,597	0,607	<b>0,602</b>
ΝΟΜΟΣ ΔΡΑΜΑΣ	0,582	0,607	<b>0,594</b>
ΝΟΜΟΣ ΔΩΔΕΚΑΝΗΣΟΥ	0,651	0,733	<b>0,692</b>
ΝΟΜΟΣ ΕΒΡΟΥ	0,584	0,620	<b>0,602</b>
ΝΟΜΟΣ ΕΥΒΟΙΑΣ	0,569	0,623	<b>0,596</b>
ΝΟΜΟΣ ΕΥΡΥΤΑΝΙΑΣ	0,610	0,614	<b>0,612</b>
ΝΟΜΟΣ ΖΑΚΥΝΘΟΥ	0,573	0,609	<b>0,591</b>
ΝΟΜΟΣ ΗΛΕΙΑΣ	0,581	0,650	<b>0,615</b>
ΝΟΜΟΣ ΗΜΑΘΙΑΣ	0,569	0,592	<b>0,580</b>
ΝΟΜΟΣ ΗΡΑΚΛΕΙΟΥ	0,595	0,666	<b>0,631</b>
ΝΟΜΟΣ ΘΕΣΣΑΛΟΝΙΚΗΣ	0,583	0,614	<b>0,598</b>
ΝΟΜΟΣ ΘΕΣΣΑΛΟΝΙΚΗΣ	0,575	0,616	<b>0,596</b>
ΝΟΜΟΣ ΙΩΑΝΝΙΝΩΝ	0,577	0,630	<b>0,604</b>
ΝΟΜΟΣ ΚΑΒΑΛΑΣ	0,576	0,615	<b>0,596</b>
ΝΟΜΟΣ ΚΑΡΔΙΤΣΗΣ	0,586	0,618	<b>0,602</b>
ΝΟΜΟΣ ΚΑΣΤΟΡΙΑΣ	0,581	0,606	<b>0,594</b>
ΝΟΜΟΣ ΚΕΡΚΥΡΑΣ	0,608	0,652	<b>0,630</b>
ΝΟΜΟΣ ΚΕΦΑΛΛΗΝΙΑΣ	0,630	0,658	<b>0,644</b>
ΝΟΜΟΣ ΚΙΛΚΙΣ	0,582	0,596	<b>0,589</b>
ΝΟΜΟΣ ΚΟΖΑΝΗΣ	0,574	0,609	<b>0,592</b>
ΝΟΜΟΣ ΚΟΡΙΝΘΙΑΣ	0,588	0,640	<b>0,614</b>
ΝΟΜΟΣ ΚΥΚΛΑΔΩΝ	0,650	0,743	<b>0,696</b>

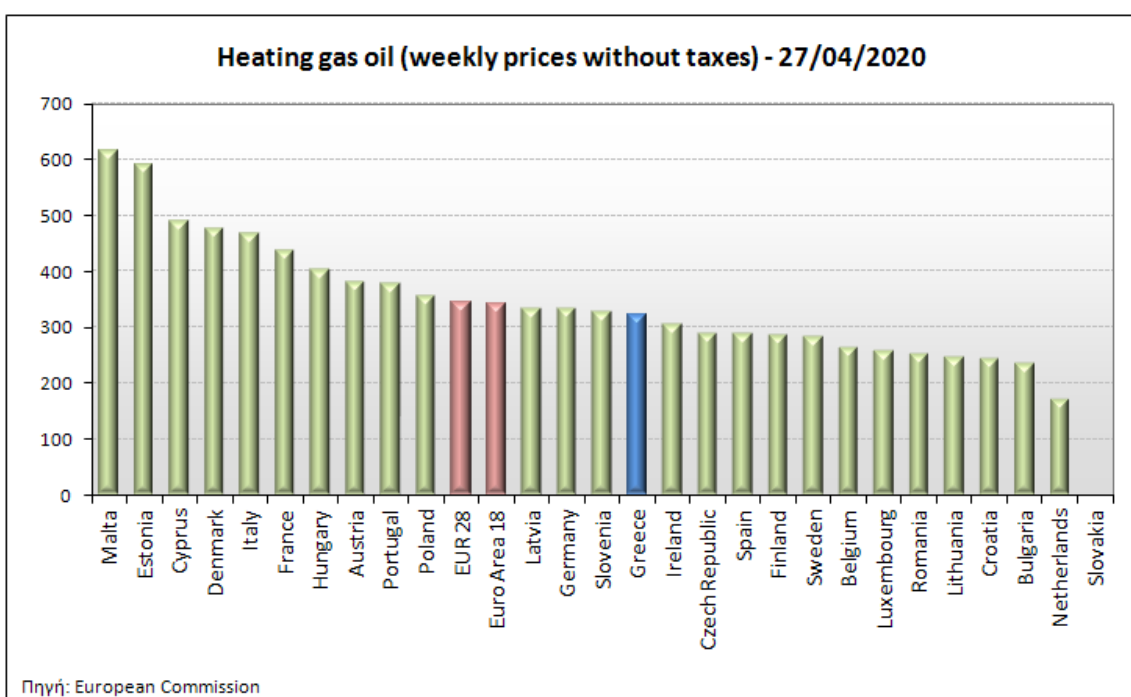
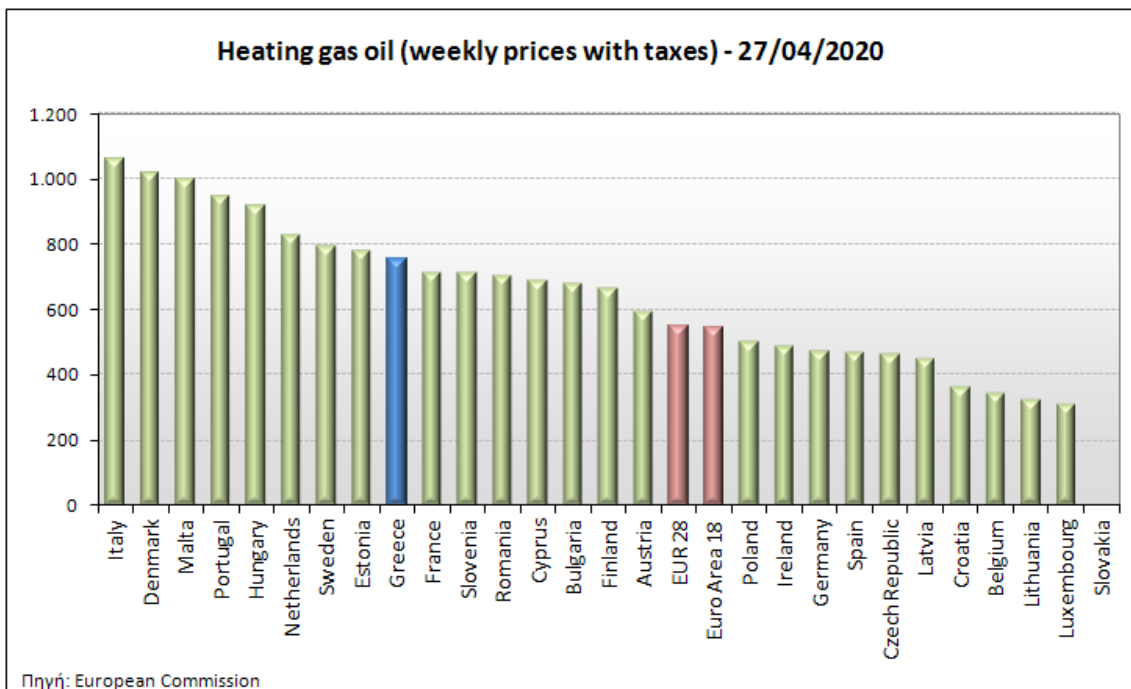
ΝΟΜΟΣ	ΜΕΣΗ ΚΑΤΩΤΑΤΗ ΜΕ ΦΠΑ	ΜΕΣΗ ΑΝΩΤΑΤΗ ΜΕ ΦΠΑ	ΔΙΑΜΕΣΟΣ ΤΙΜΗ
ΝΟΜΟΣ ΛΑΚΩΝΙΑΣ	0,599	0,649	<b>0,624</b>
ΝΟΜΟΣ ΛΑΡΙΣΗΣ	0,570	0,614	<b>0,592</b>
ΝΟΜΟΣ ΛΑΣΙΘΙΟΥ	0,619	0,643	<b>0,631</b>
ΝΟΜΟΣ ΛΕΣΒΟΥ	0,611	0,681	<b>0,646</b>
ΝΟΜΟΣ ΛΕΥΚΑΔΟΣ	0,597	0,625	<b>0,611</b>
ΝΟΜΟΣ ΜΑΓΝΗΣΙΑΣ	0,580	0,644	<b>0,612</b>
ΝΟΜΟΣ ΜΕΣΣΗΝΙΑΣ	0,587	0,686	<b>0,637</b>
ΝΟΜΟΣ ΞΑΝΘΗΣ	0,578	0,602	<b>0,590</b>
ΝΟΜΟΣ ΠΕΛΛΗΣ	0,571	0,606	<b>0,589</b>
ΝΟΜΟΣ ΠΙΕΡΙΑΣ	0,573	0,619	<b>0,596</b>
ΝΟΜΟΣ ΠΡΕΒΕΖΗΣ	0,592	0,621	<b>0,606</b>
ΝΟΜΟΣ ΡΕΘΥΜΝΗΣ	0,620	0,664	<b>0,642</b>
ΝΟΜΟΣ ΡΟΔΟΠΗΣ	0,584	0,621	<b>0,603</b>
ΝΟΜΟΣ ΣΑΜΟΥ	0,644	0,677	<b>0,661</b>
ΝΟΜΟΣ ΣΕΡΡΩΝ	0,576	0,607	<b>0,591</b>
ΝΟΜΟΣ ΤΡΙΚΑΛΩΝ	0,579	0,608	<b>0,594</b>
ΝΟΜΟΣ ΦΘΙΩΤΙΔΟΣ	0,577	0,619	<b>0,598</b>
ΝΟΜΟΣ ΦΛΩΡΙΝΗΣ	0,589	0,605	<b>0,597</b>
ΝΟΜΟΣ ΦΩΚΙΔΟΣ	0,601	0,628	<b>0,615</b>
ΝΟΜΟΣ ΧΑΛΚΙΔΙΚΗΣ	0,577	0,606	<b>0,592</b>
ΝΟΜΟΣ ΧΑΝΙΩΝ	0,597	0,656	<b>0,627</b>
ΝΟΜΟΣ ΧΙΟΥ	0,604	0,630	<b>0,617</b>
<b>ΣΤΑΘΜΙΣΜΕΝΟΣ Μ.Ο.</b>	<b>0,579</b>	<b>0,626</b>	<b>0,603</b>

\* Μέσοι όροι ελάχιστων και μέγιστων τιμών χονδρικής όπως υποβάλλονται από τις εταιρείες εμπορίας στο Παρατηρητήριο Τιμών βάσει της ΚΥΑ 978/24-10-2011.

\*\* Η στάθμιση γίνεται βάσει των όγκων πωλήσεων ανά τύπο καυσίμου ανά νομό.

#### **4. γ. Συγκριτικά στοιχεία με Ε.Ε.**

Οι λιανικές τιμές πετρελαίου κίνησης με φόρους και προ φόρων στις 27 χώρες της Ε.Ε. για τις 27/04/2020 (τελευταία επίσημα στοιχεία) παρουσιάζονται συγκριτικά κατά φθίνουσα σειρά στα παρακάτω διαγράμματα:



Αναλυτικά στοιχεία για τις τιμές καυσίμων και τους φόρους στις 27 χώρες της Ε.Ε. παρουσιάζονται στην ιστοσελίδα της Ευρωπαϊκής Επιτροπής: [http://ec.europa.eu/energy/observatory/oil/bulletin\\_en.htm](http://ec.europa.eu/energy/observatory/oil/bulletin_en.htm)

\*Οι συγκρίσεις των τιμών μεταξύ των διαφόρων χωρών θα πρέπει να γίνονται με ιδιαίτερη προσοχή εξαιτίας των διαφορών στην ποιότητα των προϊόντων, στις πρακτικές μάρκετινγκ, στις δομές της αγοράς και στις καταναλωτικές συνήθειες που επικρατούν σε κάθε χώρα.

**ΑΚΡΙΒΕΣ ΑΝΤΙΓΡΑΦΟ**  
**Ο προϊστάμενος της Διεύθυνσης Οργάνωσης,**  
**Διοικητικής & Τεχνικής Υποστήριξης**

**Κ.Α.Α.**  
**ΜΑΛΟΥΝΗ ΒΑΣΙΛΙΚΗ**

**Ο ΠΡΟΪΣΤΑΜΕΝΟΣ ΤΜΗΜΑΤΟΣ**

**ΠΕΤΡΟΥΛΑΚΗΣ ΜΑΡΚΟΣ**