



ΕΛΛΗΝΙΚΗ ΔΗΜΟΚΡΑΤΙΑ
ΥΠΟΥΡΓΕΙΟ ΟΙΚΟΝΟΜΙΑΣ
ΥΠΟΔΟΜΩΝ, ΝΑΥΤΙΛΙΑΣ
& ΤΟΥΡΙΣΜΟΥ

ΓΕΝΙΚΗ Δ/ΝΣΗ ΠΡΟΣΤΑΣΙΑΣ ΚΑΤΑΝΑΛΩΤΗ
& ΕΠΟΠΤΕΙΑΣ ΤΗΣ ΑΓΟΡΑΣ
Δ/ΝΣΗ ΠΟΛΙΤΙΚΗΣ & ΕΝΗΜΕΡΩΣΗΣ ΚΑΤΑΝΑΛΩΤΗ
ΤΜΗΜΑ ΠΑΡΑΤΗΡΗΤΗΡΙΩΝ ΤΙΜΩΝ & ΤΙΜΟΛΗΨΙΩΝ

Αναρτητέο στο διαδίκτυο

Αθήνα, 05-05-2015

Αρ. Πρωτ.: 48441

ΕΒΔΟΜΑΔΙΑΙΟ ΔΕΛΤΙΟ ΕΠΙΣΚΟΠΗΣΗΣ ΤΙΜΩΝ ΚΑΥΣΙΜΩΝ

Παρασκευή, 01 Μαΐου 2015

1. Τιμές Παρατηρητηρίου Υγρών Καυσίμων

Οι λιανικές τιμές των υγρών καυσίμων (αμόλυβδη 95 οκτ., σούπερ αμόλυβδη 100 οκτ., σούπερ LRP, πετρέλαιο κίνησης και υγραέριο κίνησης) αναρτώνται αναλυτικά στην ιστοσελίδα του Παρατηρητηρίου Τιμών Υγρών Καυσίμων του Υπουργείου Ανάπτυξης και Ανταγωνιστικότητας www.fuelprices.gr, όπου παρουσιάζονται καθημερινά οι ελάχιστες, μέσες και μέγιστες τιμές σε όλους τους Νομούς της χώρας.

Μέσες τιμές λιανικής πώλησης καυσίμων για όλη την Ελλάδα

Παρασκευή, 1 Μαΐου 2015

Προϊόν	Μέση Τιμή
Αμόλυβδη 95 οκτ.	1,558
Αμόλυβδη 100 οκτ.	1,731
Super	1,681
Diesel Κίνησης	1,242
Υγραέριο κίνησης (Autogas)	0,780

* Η μέση τιμή πανελλαδικά υπολογίζεται από τον σταθμισμένο μέσο όρο με βάση τους όγκους πωλήσεων ανά τύπο καυσίμου ανά νομό.

** Δεν καταγράφεται κατανάλωση στο πετρέλαιο θέρμανσης για τη χρονική περίοδο 30/4 έως 15/10 κάθε έτους.

Στον παρακάτω πίνακα παρουσιάζονται οι μέσες τιμές λιανικής των υγρών καυσίμων ανά Νομό.

Μέσες τιμές λιανικής πώλησης καυσίμων ανά νομό

Παρασκευή, 1 Μαΐου 2015

ΝΟΜΟΣ	Αμόλυβδη 95 οκτ.	Αμόλυβδη 100 οκτ.	Super	Diesel Κίνησης	Υγραέριο κίνησης (Autogas)
ΝΟΜΟΣ ΑΤΤΙΚΗΣ	1,542	1,722	1,654	1,222	0,729
ΝΟΜΟΣ ΑΙΤΩΛΙΑΣ ΚΑΙ ΑΚΑΡΝΑΝΙΑΣ	1,577	1,756	1,656	1,254	0,794
ΝΟΜΟΣ ΑΡΓΟΛΙΔΟΣ	1,556	1,722	1,589	1,231	0,764
ΝΟΜΟΣ ΑΡΚΑΔΙΑΣ	1,580	1,751	1,707	1,248	0,753
ΝΟΜΟΣ ΑΡΤΗΣ	1,574	1,721	1,678	1,255	0,786
ΝΟΜΟΣ ΑΧΑΪΑΣ	1,554	1,734	1,687	1,239	0,784
ΝΟΜΟΣ ΒΟΙΩΤΙΑΣ	1,559	1,751	1,606	1,245	0,767
ΝΟΜΟΣ ΓΡΕΒΕΝΩΝ	1,586	1,805		1,262	0,787
ΝΟΜΟΣ ΔΡΑΜΑΣ	1,546	1,717		1,235	0,819
ΝΟΜΟΣ ΔΩΔΕΚΑΝΗΣΟΥ	1,647	1,828	1,770	1,282	0,830
ΝΟΜΟΣ ΕΒΡΟΥ	1,592	1,753	1,860	1,262	0,858
ΝΟΜΟΣ ΕΥΒΟΙΑΣ	1,562	1,735	1,655	1,243	0,788
ΝΟΜΟΣ ΕΥΡΥΤΑΝΙΑΣ	1,624	1,837	1,722	1,296	0,749
ΝΟΜΟΣ ΖΑΚΥΝΘΟΥ	1,570	1,695	1,669	1,232	0,918
ΝΟΜΟΣ ΗΛΕΙΑΣ	1,564	1,707	1,657	1,231	0,762
ΝΟΜΟΣ ΗΜΑΘΙΑΣ	1,535	1,698		1,223	0,756
ΝΟΜΟΣ ΗΡΑΚΛΕΙΟΥ	1,624	1,763	1,790	1,296	0,948
ΝΟΜΟΣ ΘΕΣΠΡΩΤΙΑΣ	1,572	1,767		1,254	0,774
ΝΟΜΟΣ ΘΕΣΣΑΛΟΝΙΚΗΣ	1,535	1,698	1,729	1,216	0,793
ΝΟΜΟΣ ΙΩΑΝΝΙΝΩΝ	1,543	1,823	1,691	1,254	0,764
ΝΟΜΟΣ ΚΑΒΑΛΑΣ	1,562	1,733	1,729	1,244	0,839
ΝΟΜΟΣ ΚΑΡΔΙΤΣΗΣ	1,550	1,691		1,236	0,727
ΝΟΜΟΣ ΚΑΣΤΟΡΙΑΣ	1,584	1,751		1,257	0,768
ΝΟΜΟΣ ΚΕΡΚΥΡΑΣ	1,619	1,781		1,290	0,875
ΝΟΜΟΣ ΚΕΦΑΛΛΗΝΙΑΣ	1,635	1,762		1,302	0,895
ΝΟΜΟΣ ΚΙΛΚΙΣ	1,564	1,795		1,240	0,770
ΝΟΜΟΣ ΚΟΖΑΝΗΣ	1,567	1,732		1,249	0,787
ΝΟΜΟΣ ΚΟΡΙΝΘΙΑΣ	1,562	1,740	1,636	1,245	0,750
ΝΟΜΟΣ ΚΥΚΛΑΔΩΝ	1,660	1,833	1,727	1,332	0,890
ΝΟΜΟΣ ΛΑΚΩΝΙΑΣ	1,556	1,717	1,609	1,232	0,764
ΝΟΜΟΣ ΛΑΡΙΣΗΣ	1,549	1,718	1,530	1,223	0,717
ΝΟΜΟΣ ΛΑΣΙΘΙΟΥ	1,659	1,801		1,304	0,944
ΝΟΜΟΣ ΛΕΣΒΟΥ	1,585	1,790	1,659	1,270	0,926
ΝΟΜΟΣ ΛΕΥΚΑΔΟΣ	1,579	1,723	1,610	1,256	0,803
ΝΟΜΟΣ ΜΑΓΝΗΣΙΑΣ	1,561	1,746		1,237	0,804
ΝΟΜΟΣ ΜΕΣΣΗΝΙΑΣ	1,576	1,743	1,711	1,248	0,802
ΝΟΜΟΣ ΞΑΝΘΗΣ	1,542	1,722	1,598	1,222	0,833
ΝΟΜΟΣ ΠΕΛΛΗΣ	1,544	1,682		1,222	0,753
ΝΟΜΟΣ ΠΙΕΡΙΑΣ	1,551	1,710		1,226	0,798
ΝΟΜΟΣ ΠΡΕΒΕΖΗΣ	1,561	1,729		1,246	0,740
ΝΟΜΟΣ ΡΕΘΥΜΝΗΣ	1,620	1,790		1,296	0,915
ΝΟΜΟΣ ΡΟΔΟΠΗΣ	1,551	1,688		1,233	0,852
ΝΟΜΟΣ ΣΑΜΟΥ	1,658	1,800	1,775	1,312	
ΝΟΜΟΣ ΣΕΡΡΩΝ	1,543	1,692		1,216	0,758
ΝΟΜΟΣ ΤΡΙΚΑΛΩΝ	1,560	1,727		1,249	0,778
ΝΟΜΟΣ ΦΘΙΩΤΙΔΟΣ	1,560	1,759	1,659	1,236	0,779
ΝΟΜΟΣ ΦΛΩΡΙΝΗΣ	1,560	1,736	1,880	1,255	0,802
ΝΟΜΟΣ ΦΩΚΙΔΟΣ	1,602	1,789	1,610	1,288	0,799
ΝΟΜΟΣ ΧΑΛΚΙΔΙΚΗΣ	1,568	1,740		1,247	0,805
ΝΟΜΟΣ ΧΑΝΙΩΝ	1,615	1,789		1,295	0,966
ΝΟΜΟΣ ΧΙΟΥ	1,623	1,818	1,893	1,301	

2. Απλή Αμόλυβδη Βενζίνη 95 οκτανίων

2. α. Διαμόρφωση τιμής

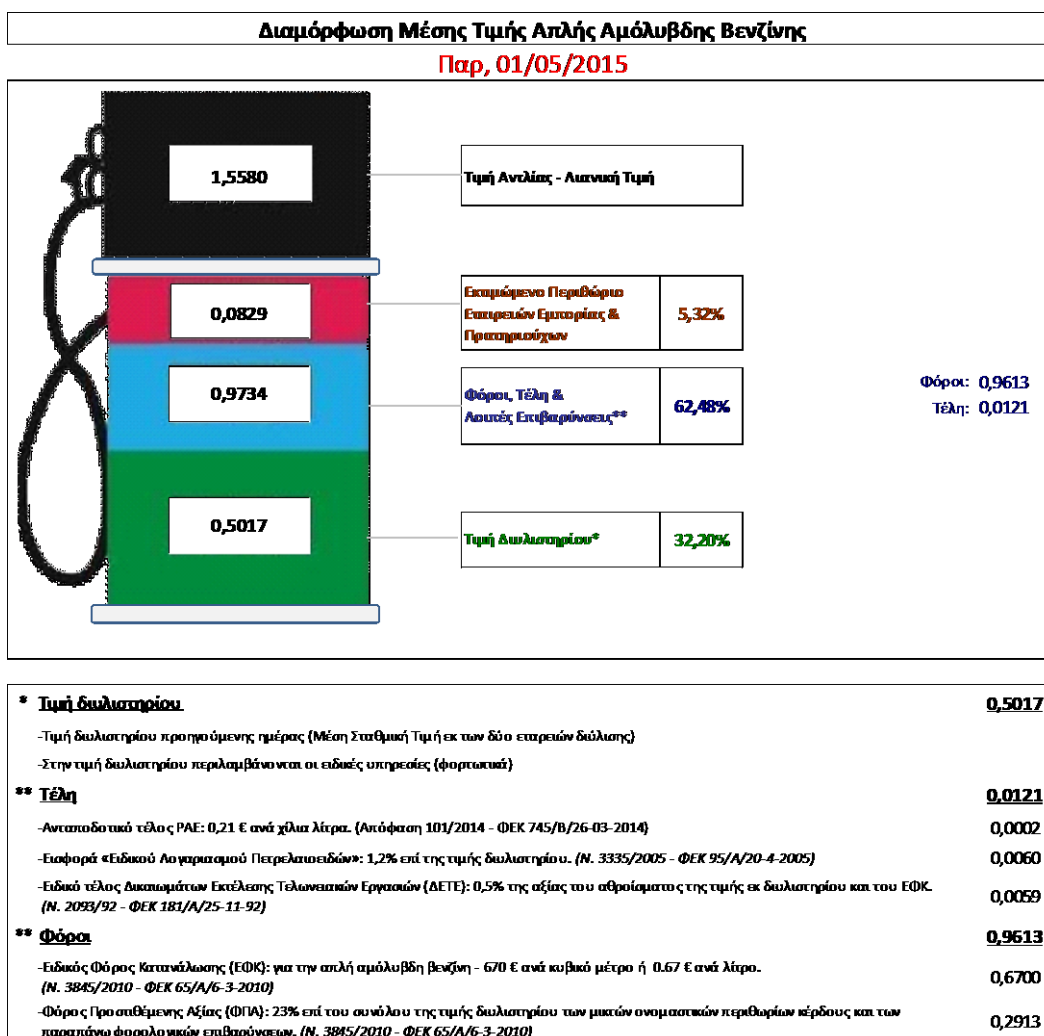
Η τιμή διυλιστηρίου της απλής αμόλυβδης βενζίνης 95 οκτανίων για την Πέμπτη 30/04/2015 διαμορφώθηκε στα 0,5017€ ανά λίτρο. Σε σχέση με την τιμή διυλιστηρίου της προηγούμενης εβδομάδας (23/04/2015) σημειώθηκε αύξηση κατά 0,0096 € ανά λίτρο (1 λεπτό).

Οι φόροι, τα τέλη και οι λοιπές επιβαρύνσεις αντιστοιχούν σε 0,9734 € ανά λίτρο.

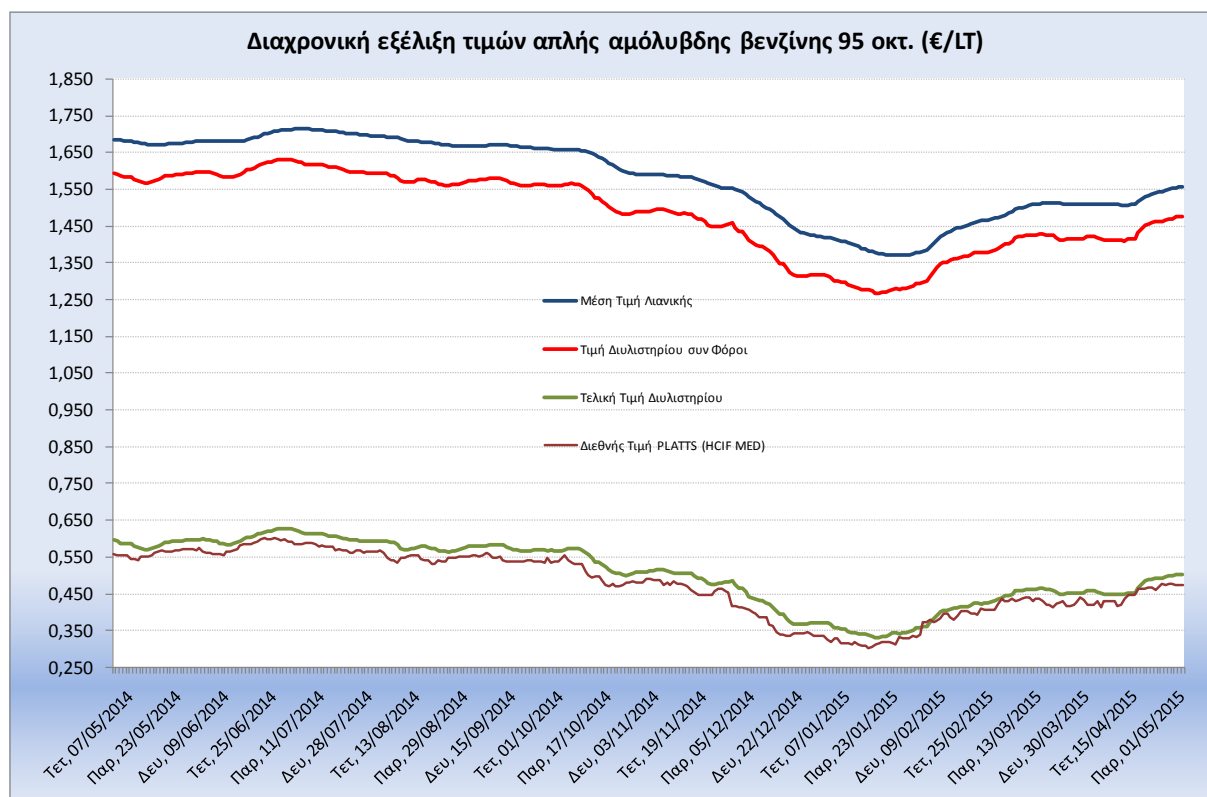
Η μέση τιμή λιανικής της απλής αμόλυβδης βενζίνης 95 οκτανίων για την Παρασκευή 01/05/2015 διαμορφώθηκε στα 1,558 € ανά λίτρο. Σε σχέση με την τιμή της προηγούμενης εβδομάδας (24/04/2015) σημειώθηκε αύξηση κατά 0,014 € ανά λίτρο (1,4 λεπτά)

Το εκτιμώμενο περιθώριο των πρατηριούχων και των εταιρειών εμπορίας υπολογίζεται κατά μέσο όρο στα 0,0829 € ανά λίτρο (8,3, λεπτά).

Η τελική τιμή λιανικής διαμορφώνεται από την τιμή διυλιστηρίου κατά 32,2%, από τους φόρους (σταθερούς και μεταβλητούς) κατά 62,5%, και από τα εκτιμώμενα περιθώρια των εταιρειών εμπορίας, των μεταφορέων υγρών καυσίμων και των πρατηρίων κατά 5,3% (βλ. παρακάτω πίνακα).



Η εξέλιξη των διεθνών τιμών Platts (HCIF/MED), των τιμών διυλιστηρίου και των τιμών λιανικής της απλής αμόλυβδη βενζίνη 95 οκτ., καθώς και των αντίστοιχων ενδεικτικών περιθωρίων εμπορίας για το διάστημα των τελευταίων 12 μηνών παρουσιάζονται στο ακόλουθο διάγραμμα:



2. β. Χονδρική Τιμή Πώλησης

Ο μέσος όρος της χονδρικής τιμής πώλησης της απλής αμόλυβδης βενζίνης 95 οκτανίων από τις εταιρείες εμπορίας πετρελαιοειδών για την Παρασκευή 01/05/2015 ήταν 1,514 € ανά λίτρο.

Αναλυτικά, οι μέσες κατώτατες και ανώτατες τιμές χονδρικής, καθώς και η μέση τιμή ανά νομό παρουσιάζονται στον επόμενο πίνακα:

**Μέσες Τιμές Χονδρικής Πώλησης Απλής Αμόλυβδης Βενζίνης ανά Νομό
Παρασκευή 1 Μαΐου 2015**

ΝΟΜΟΣ	ΜΕΣΗ ΚΑΤΩΤΑΤΗ ΜΕ ΦΠΑ	ΜΕΣΗ ΑΝΩΤΑΤΗ ΜΕ ΦΠΑ	ΜΕΣΗ ΤΙΜΗ ΜΕ ΦΠΑ
ΝΟΜΟΣ ΑΙΤΩΛΙΑΣ ΚΑΙ ΑΚΑΡΝΑΝΙΑΣ	1,489	1,552	1,520
ΝΟΜΟΣ ΑΡΓΟΛΙΔΟΣ	1,490	1,530	1,510
ΝΟΜΟΣ ΑΡΚΑΔΙΑΣ	1,475	1,536	1,505
ΝΟΜΟΣ ΑΡΤΗΣ	1,492	1,539	1,515
ΝΟΜΟΣ ΑΤΤΙΚΗΣ	1,461	1,562	1,511
ΝΟΜΟΣ ΑΧΑΪΑΣ	1,462	1,538	1,500
ΝΟΜΟΣ ΒΟΙΩΤΙΑΣ	1,474	1,520	1,497
ΝΟΜΟΣ ΓΡΕΒΕΝΩΝ	1,497	1,518	1,507
ΝΟΜΟΣ ΔΡΑΜΑΣ	1,506	1,536	1,521
ΝΟΜΟΣ ΔΩΔΕΚΑΝΗΣΟΥ	1,450	1,577	1,514

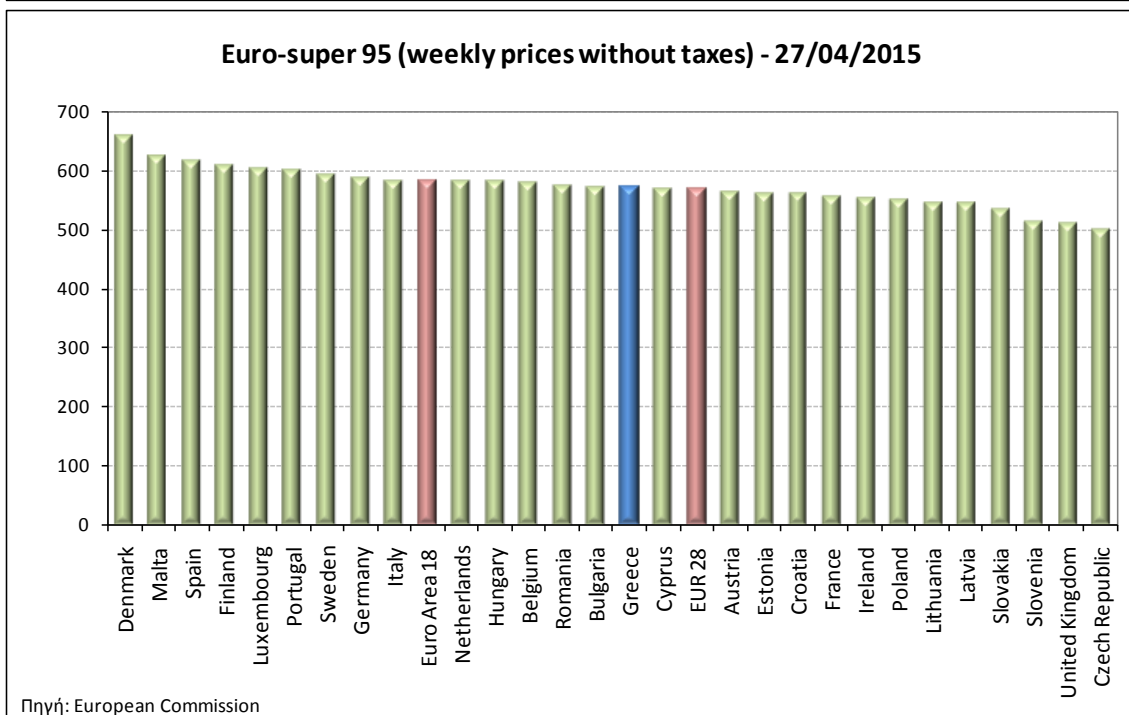
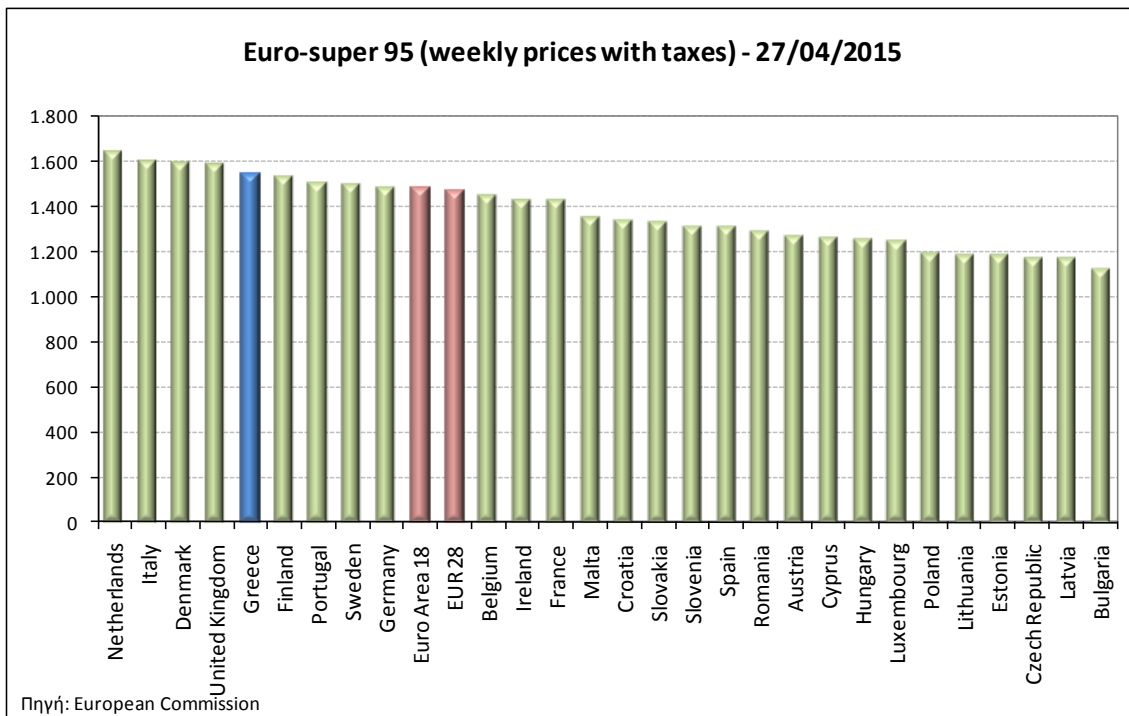
ΝΟΜΟΣ	ΜΕΣΗ ΚΑΤΩΤΑΤΗ ΜΕ ΦΠΑ	ΜΕΣΗ ΑΝΩΤΑΤΗ ΜΕ ΦΠΑ	ΜΕΣΗ ΤΙΜΗ ΜΕ ΦΠΑ
ΝΟΜΟΣ ΕΒΡΟΥ	1,490	1,542	1,516
ΝΟΜΟΣ ΕΥΒΟΙΑΣ	1,501	1,568	1,534
ΝΟΜΟΣ ΕΥΡΥΤΑΝΙΑΣ	1,519	1,531	1,525
ΝΟΜΟΣ ΖΑΚΥΝΘΟΥ	1,503	1,542	1,523
ΝΟΜΟΣ ΗΛΕΙΑΣ	1,494	1,589	1,541
ΝΟΜΟΣ ΗΜΑΘΙΑΣ	1,483	1,536	1,510
ΝΟΜΟΣ ΗΡΑΚΛΕΙΟΥ	1,513	1,626	1,569
ΝΟΜΟΣ ΘΕΣΠΡΩΤΙΑΣ	1,484	1,548	1,516
ΝΟΜΟΣ ΘΕΣΣΑΛΟΝΙΚΗΣ	1,469	1,526	1,497
ΝΟΜΟΣ ΙΩΑΝΝΙΝΩΝ	1,477	1,542	1,509
ΝΟΜΟΣ ΚΑΒΑΛΑΣ	1,481	1,538	1,509
ΝΟΜΟΣ ΚΑΡΔΙΤΣΗΣ	1,485	1,541	1,513
ΝΟΜΟΣ ΚΑΣΤΟΡΙΑΣ	1,485	1,537	1,511
ΝΟΜΟΣ ΚΕΡΚΥΡΑΣ	1,509	1,566	1,538
ΝΟΜΟΣ ΚΕΦΑΛΛΗΝΙΑΣ	1,497	1,592	1,545
ΝΟΜΟΣ ΚΙΛΚΙΣ	1,492	1,522	1,507
ΝΟΜΟΣ ΚΟΖΑΝΗΣ	1,483	1,521	1,502
ΝΟΜΟΣ ΚΟΡΙΝΘΙΑΣ	1,476	1,523	1,500
ΝΟΜΟΣ ΚΥΚΛΑΔΩΝ	1,485	1,578	1,531
ΝΟΜΟΣ ΛΑΚΩΝΙΑΣ	1,485	1,548	1,516
ΝΟΜΟΣ ΛΑΡΙΣΗΣ	1,474	1,549	1,512
ΝΟΜΟΣ ΛΑΣΙΘΙΟΥ	1,530	1,581	1,556
ΝΟΜΟΣ ΛΕΣΒΟΥ	1,444	1,536	1,490
ΝΟΜΟΣ ΛΕΥΚΑΔΟΣ	1,509	1,537	1,523
ΝΟΜΟΣ ΜΑΓΝΗΣΙΑΣ	1,474	1,594	1,534
ΝΟΜΟΣ ΜΕΣΣΗΝΙΑΣ	1,496	1,586	1,541
ΝΟΜΟΣ ΞΑΝΘΗΣ	1,482	1,522	1,502
ΝΟΜΟΣ ΠΕΛΛΗΣ	1,478	1,533	1,506
ΝΟΜΟΣ ΠΙΕΡΙΑΣ	1,486	1,525	1,505
ΝΟΜΟΣ ΠΡΕΒΕΖΗΣ	1,500	1,538	1,519
ΝΟΜΟΣ ΡΕΘΥΜΝΗΣ	1,530	1,589	1,559
ΝΟΜΟΣ ΡΟΔΟΠΗΣ	1,480	1,539	1,509
ΝΟΜΟΣ ΣΑΜΟΥ	1,466	1,563	1,515
ΝΟΜΟΣ ΣΕΡΡΩΝ	1,483	1,513	1,498
ΝΟΜΟΣ ΤΡΙΚΑΛΩΝ	1,478	1,539	1,508
ΝΟΜΟΣ ΦΘΙΩΤΙΔΟΣ	1,483	1,533	1,508
ΝΟΜΟΣ ΦΛΩΡΙΝΗΣ	1,491	1,528	1,509
ΝΟΜΟΣ ΦΩΚΙΔΟΣ	1,514	1,530	1,522
ΝΟΜΟΣ ΧΑΛΚΙΔΙΚΗΣ	1,482	1,532	1,507
ΝΟΜΟΣ ΧΑΝΙΩΝ	1,528	1,611	1,570
ΝΟΜΟΣ ΧΙΟΥ	1,477	1,524	1,500
ΣΤΑΘΜΙΣΜΕΝΟΣ Μ.Ο.	1,474	1,554	1,514

* Μέσοι όροι ελάχιστων και μέγιστων τιμών χονδρικής όπως υποβάλλονται από τις εταιρείες εμπορίας στο Παρατηρητήριο Τιμών βάσει της ΚΥΑ 978/24-10-2011.

** Η στάθμιση γίνεται βάσει των όγκων πωλήσεων ανά τύπο καυσίμου ανά νομό.

2. γ. Συγκριτικά στοιχεία με Ε.Ε.

Οι λιανικές τιμές αμόλυβδης βενζίνης με φόρους και προ φόρων στις 28 χώρες της Ε.Ε. για τις 27/04/2015 (τελευταία επίσημα στοιχεία) παρουσιάζονται συγκριτικά κατά φθίνουσα σειρά στα παρακάτω διαγράμματα:



Αναλυτικά στοιχεία για τις τιμές καυσίμων και τους φόρους στις 28 χώρες της Ε.Ε. παρουσιάζονται στην ιστοσελίδα της Ευρωπαϊκής Επιτροπής:

*Οι συγκρίσεις των τιμών μεταξύ των διαφόρων χωρών θα πρέπει να γίνονται με ιδιαίτερη προσοχή εξαιτίας των διαφορών στην ποιότητα των προϊόντων, στις πρακτικές μάρκετινγκ, στις δομές της αγοράς και στις καταναλωτικές συνήθειες που επικρατούν σε κάθε χώρα.

3. Πετρέλαιο Κίνησης (Biodiesel)

3. α. Διαμόρφωση τιμής

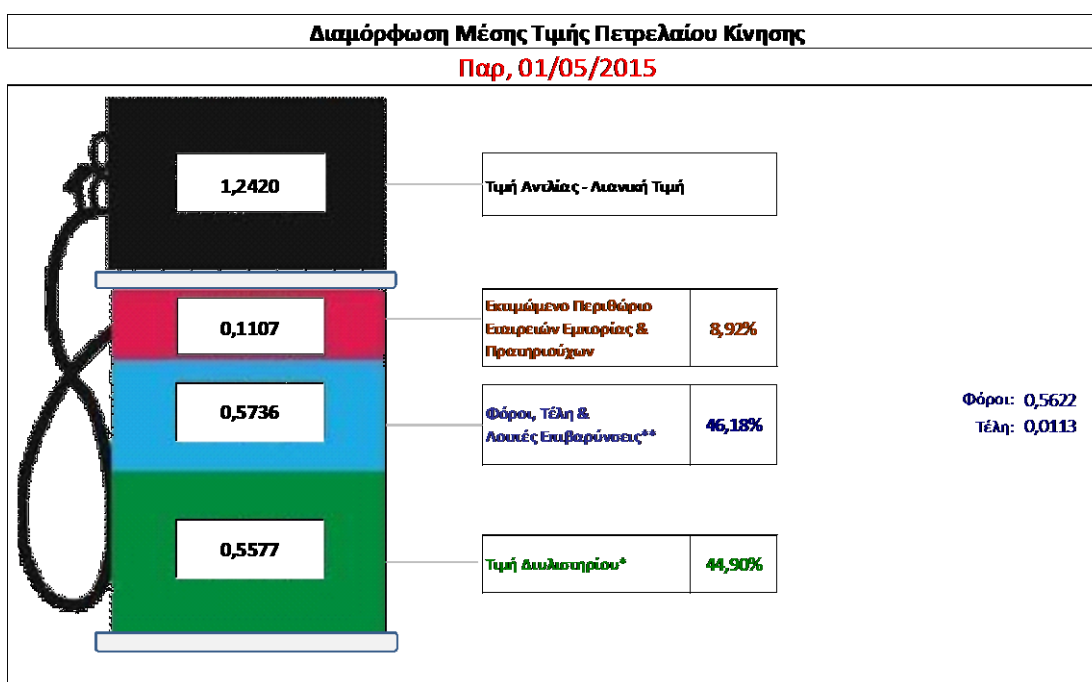
Η τιμή διυλιστηρίου του πετρελαίου κίνησης για την Πέμπτη 30/04/2015 διαμορφώθηκε στα 0,5577 € ανά λίτρο. Σε σχέση με την τιμή διυλιστηρίου της προηγούμενης εβδομάδας (23/04/2015) σημειώθηκε αύξηση κατά 0,0051 € ανά λίτρο (0,5 λεπτά).

Οι φόροι, τα τέλη και οι λοιπές επιβαρύνσεις αντιστοιχούν σε 0,5736 € ανά λίτρο.

Η μέση τιμή λιανικής του πετρελαίου κίνησης για την Παρασκευή 01/05/2015 διαμορφώθηκε στα 1,242 € ανά λίτρο. Σε σχέση με την τιμή της προηγούμενης εβδομάδας (24/04/2015) σημειώθηκε αύξηση κατά 0,009 € ανά λίτρο (0,9 λεπτά).

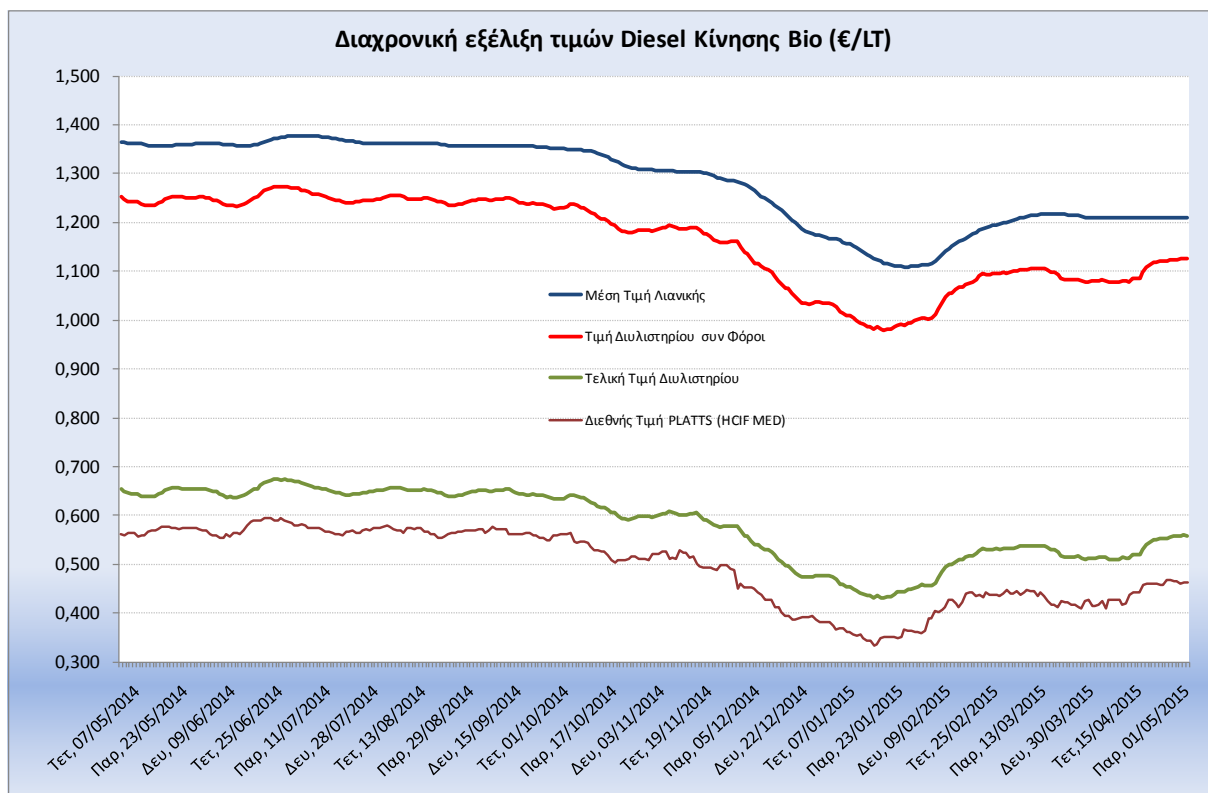
Το εκτιμώμενο περιθώριο των πρατηριούχων και των εταιρειών εμπορίας υπολογίζεται κατά μέσο όρο στα 0,1107 € ανά λίτρο (11,1 λεπτά).

Η τελική τιμή λιανικής διαμορφώνεται από την τιμή διυλιστηρίου κατά 44,9%, από τους φόρους (σταθερούς και μεταβλητούς) κατά 46,2%, και από τα εκτιμώμενα περιθώρια των εταιρειών εμπορίας, των μεταφορέων υγρών καυσίμων και των πρατηρίων κατά 8,9% (βλ. παρακάτω πίνακα).



* Τιμή διυλιστηρίου	0,5577
-Τιμή διυλιστηρίου προηγούμενης ημέρας (Μέση Σταθμική Τιμή εκ των δύο εταιρειών διύλισης)	
-Στην τιμή διυλιστηρίου περιλαμβάνονται οι ειδικές υπηρεσίες (φορτωτικά)	
** Τέλη	0,0113
-Αναπτυξιακό τέλος ΡΑΕ: 0,21 € ανά χιλιόγραμμο λίτρα. (Απόφαση 101/2014 - ΦΕΚ 745/Β/26-03-2014)	0,0002
-Εισφορά «Ειδικού Λογαριασμού Πετρελαιοειδών»: 1,2% επί της τιμής διυλιστηρίου. (Ν. 3335/2005 - ΦΕΚ 95/Α/20-4-2005)	0,0067
-Ειδικό τέλος Δικαιωμάτων Εκτέλεσης Τελεμαστικών Εργασιών (ΔΕΤΕ): 0,5% της αξίας του αθροίσματος της τιμής εκ διυλιστηρίου και του ΕΦΚ. (Ν. 2093/92 - ΦΕΚ 181/Α/25-11-92)	0,0044
** Φόροι	0,5622
-Ειδικός Φόρος Κατανάλωσης (ΕΦΚ): για το πετρέλαιο κίνησης - 330 € ανά κυβικό μέτρο ή 0,330 € ανά λίτρο. (Ν. 4092/2012 (ΦΕΚ 220/Α/8-11-12)	0,3300
-Φόρος Προστιθέμενης Αξίας (ΦΠΑ): 23% επί του συνόλου της τιμής διυλιστηρίου των μικτών ονομαστικών περιθωρίων κέρδους και των παραπάνω φορολογικών επιβαρύνσεων. (Ν. 3845/2010 - ΦΕΚ 65/Α/6-3-2010)	0,2322

Η εξέλιξη των διεθνών τιμών Platts (HCIF/MED), των τιμών διυλιστηρίου και των τιμών λιανικής για το πετρέλαιο κίνησης, καθώς και των αντίστοιχων ενδεικτικών περιθωρίων εμπορίας για το διάστημα των τελευταίων 12 μηνών παρουσιάζονται στο ακόλουθο διάγραμμα:



3. β. Χονδρική Τιμή Πώλησης

Ο μέσος όρος της χονδρικής τιμής πώλησης του πετρελαίου κίνησης από τις εταιρείες εμπορίας πετρελαιοειδών για την Παρασκευή 01/05/2015 ήταν 1,168 € ανά λίτρο.

Αναλυτικά, οι μέσες κατώτατες και ανώτατες τιμές χονδρικής, καθώς και η μέση τιμή ανά νομό παρουσιάζονται στον επόμενο πίνακα:

Μέσες Τιμές Χονδρικής Πώλησης Πετρελαίου Κίνησης ανά Νομό

Παρασκευή 01 Μαΐου 2015

ΝΟΜΟΣ	ΜΕΣΗ ΚΑΤΩΤΑΤΗ ΜΕ ΦΠΑ	ΜΕΣΗ ΑΝΩΤΑΤΗ ΜΕ ΦΠΑ	ΜΕΣΗ ΤΙΜΗ ΜΕ ΦΠΑ
ΝΟΜΟΣ ΑΙΤΩΛΙΑΣ ΚΑΙ ΑΚΑΡΝΑΝΙΑΣ	1,137	1,201	1,169
ΝΟΜΟΣ ΑΡΓΟΛΙΔΟΣ	1,141	1,192	1,166
ΝΟΜΟΣ ΑΡΚΑΔΙΑΣ	1,128	1,181	1,154
ΝΟΜΟΣ ΑΡΤΗΣ	1,142	1,189	1,165
ΝΟΜΟΣ ΑΤΤΙΚΗΣ	1,111	1,217	1,164
ΝΟΜΟΣ ΑΧΑΪΑΣ	1,120	1,193	1,156
ΝΟΜΟΣ ΒΟΙΩΤΙΑΣ	1,124	1,204	1,164
ΝΟΜΟΣ ΓΡΕΒΕΝΩΝ	1,147	1,172	1,160
ΝΟΜΟΣ ΔΡΑΜΑΣ	1,145	1,190	1,167
ΝΟΜΟΣ ΔΩΔΕΚΑΝΗΣΟΥ	1,116	1,230	1,173
ΝΟΜΟΣ ΕΒΡΟΥ	1,075	1,202	1,138

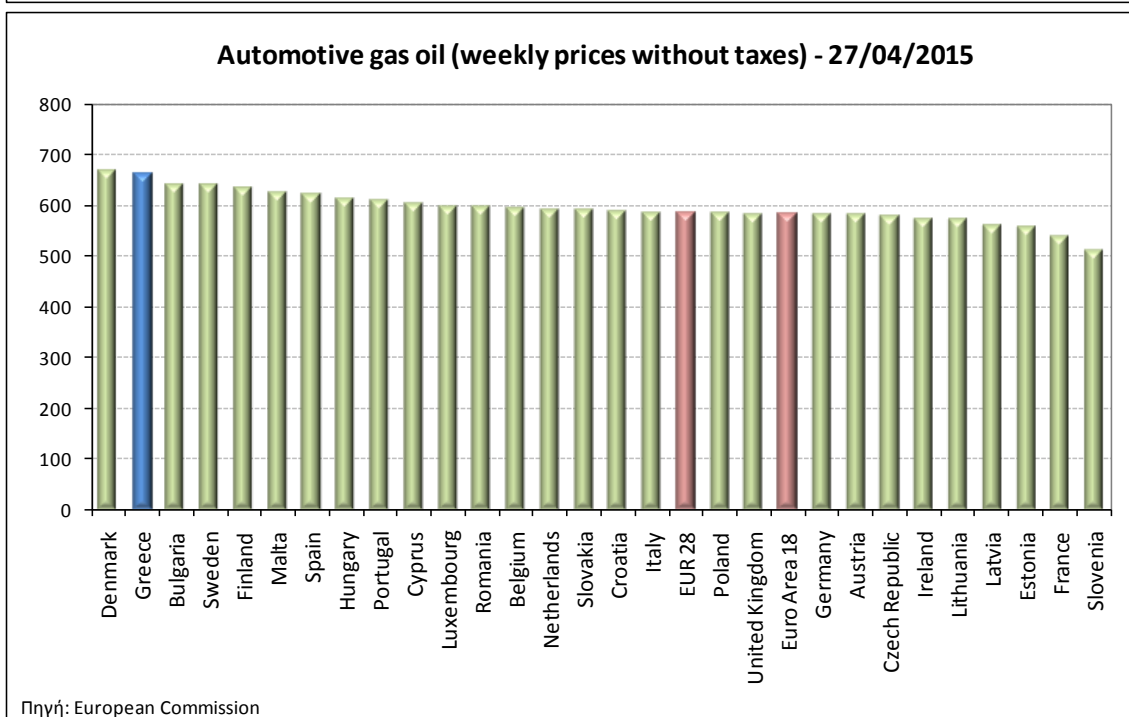
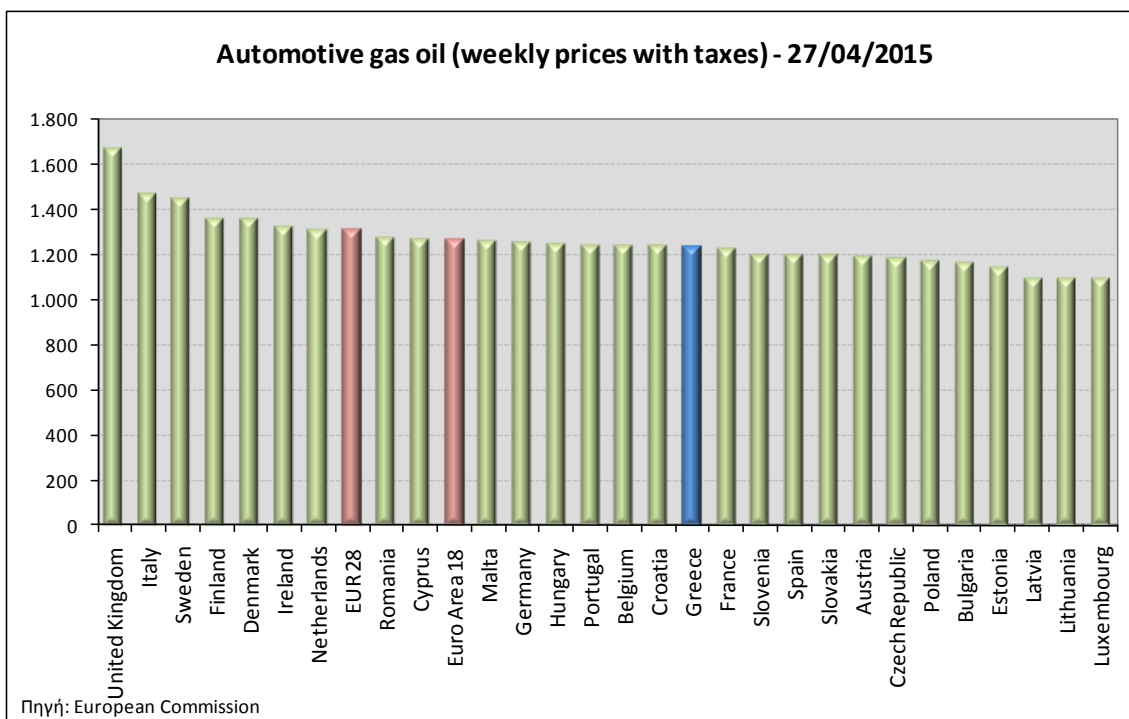
ΝΟΜΟΣ	ΜΕΣΗ ΚΑΤΩΤΑΤΗ ΜΕ ΦΠΑ	ΜΕΣΗ ΑΝΩΤΑΤΗ ΜΕ ΦΠΑ	ΜΕΣΗ ΤΙΜΗ ΜΕ ΦΠΑ
ΝΟΜΟΣ ΕΥΒΟΙΑΣ	1,147	1,220	1,183
ΝΟΜΟΣ ΕΥΡΥΤΑΝΙΑΣ	1,177	1,186	1,182
ΝΟΜΟΣ ΖΑΚΥΝΘΟΥ	1,153	1,196	1,174
ΝΟΜΟΣ ΗΛΕΙΑΣ	1,140	1,240	1,190
ΝΟΜΟΣ ΗΜΑΘΙΑΣ	1,134	1,181	1,158
ΝΟΜΟΣ ΗΡΑΚΛΕΙΟΥ	1,160	1,255	1,208
ΝΟΜΟΣ ΘΕΣΠΡΩΤΙΑΣ	1,135	1,200	1,168
ΝΟΜΟΣ ΘΕΣΣΑΛΟΝΙΚΗΣ	1,121	1,220	1,171
ΝΟΜΟΣ ΙΩΑΝΝΙΝΩΝ	1,125	1,209	1,167
ΝΟΜΟΣ ΚΑΒΑΛΑΣ	1,126	1,196	1,161
ΝΟΜΟΣ ΚΑΡΔΙΤΣΗΣ	1,140	1,195	1,167
ΝΟΜΟΣ ΚΑΣΤΟΡΙΑΣ	1,136	1,185	1,161
ΝΟΜΟΣ ΚΕΡΚΥΡΑΣ	1,160	1,214	1,187
ΝΟΜΟΣ ΚΕΦΑΛΛΗΝΙΑΣ	1,155	1,265	1,210
ΝΟΜΟΣ ΚΙΛΚΙΣ	1,133	1,172	1,153
ΝΟΜΟΣ ΚΟΖΑΝΗΣ	1,140	1,184	1,162
ΝΟΜΟΣ ΚΟΡΙΝΘΙΑΣ	1,125	1,193	1,159
ΝΟΜΟΣ ΚΥΚΛΑΔΩΝ	1,151	1,227	1,189
ΝΟΜΟΣ ΛΑΚΩΝΙΑΣ	1,131	1,204	1,168
ΝΟΜΟΣ ΛΑΡΙΣΗΣ	1,125	1,199	1,162
ΝΟΜΟΣ ΛΑΣΙΘΙΟΥ	1,176	1,217	1,196
ΝΟΜΟΣ ΛΕΣΒΟΥ	1,111	1,194	1,153
ΝΟΜΟΣ ΛΕΥΚΑΔΟΣ	1,153	1,194	1,174
ΝΟΜΟΣ ΜΑΓΝΗΣΙΑΣ	1,127	1,216	1,172
ΝΟΜΟΣ ΜΕΣΣΗΝΙΑΣ	1,143	1,224	1,183
ΝΟΜΟΣ ΞΑΝΘΗΣ	1,135	1,175	1,155
ΝΟΜΟΣ ΠΕΛΛΗΣ	1,132	1,187	1,159
ΝΟΜΟΣ ΠΙΕΡΙΑΣ	1,135	1,174	1,155
ΝΟΜΟΣ ΠΡΕΒΕΖΗΣ	1,150	1,183	1,167
ΝΟΜΟΣ ΡΕΘΥΜΝΗΣ	1,185	1,234	1,210
ΝΟΜΟΣ ΡΟΔΟΠΗΣ	1,129	1,209	1,169
ΝΟΜΟΣ ΣΑΜΟΥ	1,130	1,203	1,167
ΝΟΜΟΣ ΣΕΡΡΩΝ	1,134	1,166	1,150
ΝΟΜΟΣ ΤΡΙΚΑΛΩΝ	1,132	1,185	1,158
ΝΟΜΟΣ ΦΘΙΩΤΙΔΟΣ	1,132	1,184	1,158
ΝΟΜΟΣ ΦΛΩΡΙΝΗΣ	1,151	1,182	1,166
ΝΟΜΟΣ ΦΩΚΙΔΟΣ	1,163	1,191	1,177
ΝΟΜΟΣ ΧΑΛΚΙΔΙΚΗΣ	1,131	1,187	1,159
ΝΟΜΟΣ ΧΑΝΙΩΝ	1,178	1,260	1,219
ΝΟΜΟΣ ΧΙΟΥ	1,122	1,184	1,153
ΣΤΑΘΜΙΣΜΕΝΟΣ Μ.Ο.	1,129	1,208	1,168

* Μέσοι όροι ελάχιστων και μέγιστων τιμών χονδρικής όπως υποβάλλονται από τις εταιρείες εμπορίας στο Παρατηρητήριο Τιμών βάσει της ΚΥΑ 978/24-10-2011.

** Η στάθμιση γίνεται βάσει των όγκων πωλήσεων ανά τύπο καυσίμου ανά νομό.

3. γ. Συγκριτικά στοιχεία με Ε.Ε.

Οι λιανικές τιμές πετρελαίου κίνησης με φόρους και προ φόρων στις 28 χώρες της Ε.Ε. για τις 27/04/2015 (τελευταία επίσημα στοιχεία) παρουσιάζονται συγκριτικά κατά φθίνουσα σειρά στα παρακάτω διαγράμματα:



Αναλυτικά στοιχεία για τις τιμές καυσίμων και τους φόρους στις 28 χώρες της Ε.Ε. παρουσιάζονται στην ιστοσελίδα της Ευρωπαϊκής Επιτροπής: http://ec.europa.eu/energy/observatory/oil/bulletin_en.htm

*Οι συγκρίσεις των τιμών μεταξύ των διαφόρων χωρών θα πρέπει να γίνονται με ιδιαίτερη προσοχή εξαιτίας των διαφορών στην ποιότητα των προϊόντων, στις πρακτικές μάρκετινγκ, στις δομές της αγοράς και στις καταναλωτικές συνήθειες που επικρατούν σε κάθε χώρα.