



ΕΛΛΗΝΙΚΗ ΔΗΜΟΚΡΑΤΙΑ

ΥΠΟΥΡΓΕΙΟ ΑΝΑΠΤΥΞΗΣ, ΑΝΤΑΓΩΝΙΣΤΙΚΟΤΗΤΑΣ,
ΥΠΟΔΟΜΩΝ, ΜΕΤΑΦΟΡΩΝ & ΔΙΚΤΥΩΝ

Αθήνα, 05-03-2013

Αρ. πρωτ.: Υ3-556

ΓΕΝΙΚΗ ΓΡΑΜΜΑΤΕΙΑ ΚΑΤΑΝΑΛΩΤΗ
Δ/ΝΣΗ ΠΑΡΑΤΗΡΗΤΗΡΙΟΥ ΤΙΜΩΝ ΚΑΙ ΤΙΜΟΛΗΨΙΩΝ
ΠΑΡΑΤΗΡΗΤΗΡΙΟ ΤΙΜΩΝ ΥΓΡΩΝ ΚΑΥΣΙΜΩΝ

ΕΒΔΟΜΑΔΙΑΙΟ ΔΕΛΤΙΟ ΕΠΙΣΚΟΠΗΣΗΣ ΤΙΜΩΝ ΚΑΥΣΙΜΩΝ

Παρασκευή, 1 Μαρτίου 2013

1. Τιμές Παρατηρητηρίου Υγρών Καυσίμων

Οι λιανικές τιμές των υγρών καυσίμων (αμόλυβδη 95 οκτ., σούπερ αμόλυβδη 100 οκτ., σούπερ LRP, πετρέλαιο κίνησης, πετρέλαιο θέρμανσης κατ' οίκον και υγραέριο κίνησης) αναρτώνται αναλυτικά στην ιστοσελίδα του Παρατηρητηρίου Τιμών Υγρών Καυσίμων του Υπουργείου Ανάπτυξης, Ανταγωνιστικότητας, Υποδομών, Μεταφορών και Δικτύων www.fuelprices.gr, όπου παρουσιάζονται καθημερινά οι ελάχιστες, μέσες και μέγιστες τιμές σε όλους τους Νομούς της χώρας.

Μέσες τιμές λιανικής πώλησης καυσίμων για όλη την Ελλάδα

Παρασκευή 1 Μαρτίου 2013

Προϊόν	Μέση Τιμή
Αμόλυβδη 95 οκτ.	1,773
Αμόλυβδη 100 οκτ.	1,928
Super	1,864
Diesel Κίνησης	1,442
Diesel Θέρμανσης Κατ' οίκον	1,334
Υγραέριο κίνησης (Autogas)	0,934

*Η μέση τιμή πανελλαδικά υπολογίζεται από τον σταθμισμένο μέσο όρο με βάση τους όγκους πωλήσεων ανά τύπο καυσίμου ανά νομό.

Στον παρακάτω πίνακα παρουσιάζονται οι μέσες τιμές λιανικής των υγρών καυσίμων ανά Νομό.

Μέσες τιμές λιανικής πώλησης καυσίμων ανά νομό
Παρασκευή 1 Μαρτίου 2013

ΝΟΜΟΣ	Αμόλυβδη 95 οκτ.	Αμόλυβδη 100 οκτ.	Super	Diesel Κίνησης	Diesel Θέρμανσης Κατ'οίκον	Υγραέριο κίνησης (Autogas)
ΝΟΜΟΣ ΑΤΤΙΚΗΣ	1,755	1,918	1,851	1,421	1,321	0,930
ΝΟΜΟΣ ΑΙΤΩΛΙΑΣ ΚΑΙ ΑΚΑΡΝΑΝΙΑΣ	1,794	1,944	1,861	1,452	1,353	0,945
ΝΟΜΟΣ ΑΡΓΟΛΙΔΟΣ	1,775	1,934	1,838	1,436	1,330	0,925
ΝΟΜΟΣ ΑΡΚΑΔΙΑΣ	1,796	1,948	1,851	1,456	1,347	0,949
ΝΟΜΟΣ ΑΡΤΗΣ	1,779	1,941	1,837	1,449	1,347	0,910
ΝΟΜΟΣ ΑΧΑΪΑΣ	1,776	1,937	1,872	1,445	1,340	0,973
ΝΟΜΟΣ ΒΟΙΩΤΙΑΣ	1,775	1,957	1,852	1,445	1,321	0,935
ΝΟΜΟΣ ΓΡΕΒΕΝΩΝ	1,794	1,928	1,834	1,463	1,365	0,921
ΝΟΜΟΣ ΔΡΑΜΑΣ	1,773	1,954	1,898	1,444	1,321	0,961
ΝΟΜΟΣ ΔΩΔΕΚΑΝΗΣΟΥ	1,836	1,988	1,914	1,462	1,337	
ΝΟΜΟΣ ΕΒΡΟΥ	1,809	1,960	1,923	1,469	1,334	0,967
ΝΟΜΟΣ ΕΥΒΟΙΑΣ	1,784	1,939	1,863	1,451	1,340	0,941
ΝΟΜΟΣ ΕΥΡΥΤΑΝΙΑΣ	1,833	1,996	1,895	1,479		0,939
ΝΟΜΟΣ ΖΑΚΥΝΘΟΥ	1,791	1,899	1,841	1,451	1,357	
ΝΟΜΟΣ ΗΛΕΙΑΣ	1,791	1,930	1,850	1,448	1,350	0,951
ΝΟΜΟΣ ΗΜΑΘΙΑΣ	1,753	1,903	1,816	1,420	1,327	0,901
ΝΟΜΟΣ ΗΡΑΚΛΕΙΟΥ	1,844	1,963	1,909	1,486	1,356	1,024
ΝΟΜΟΣ ΘΕΣΠΡΩΤΙΑΣ	1,798	1,967		1,460	1,353	
ΝΟΜΟΣ ΘΕΣΣΑΛΟΝΙΚΗΣ	1,747	1,903	1,811	1,412	1,316	0,958
ΝΟΜΟΣ ΙΩΑΝΝΙΝΩΝ	1,766	1,960	1,891	1,457	1,351	0,913
ΝΟΜΟΣ ΚΑΒΑΛΑΣ	1,772	1,938	1,876	1,435	1,324	0,963
ΝΟΜΟΣ ΚΑΡΔΙΤΣΗΣ	1,772	1,909	1,853	1,433	1,334	0,928
ΝΟΜΟΣ ΚΑΣΤΟΡΙΑΣ	1,799	1,960	1,870	1,454	1,362	0,959
ΝΟΜΟΣ ΚΕΡΚΥΡΑΣ	1,840	1,968	1,871	1,495	1,405	
ΝΟΜΟΣ ΚΕΦΑΛΛΗΝΙΑΣ	1,858	1,974	1,959	1,524	1,400	0,995
ΝΟΜΟΣ ΚΙΛΚΙΣ	1,772	1,945	1,859	1,432	1,332	0,900
ΝΟΜΟΣ ΚΟΖΑΝΗΣ	1,789	1,930	1,838	1,452	1,339	0,906
ΝΟΜΟΣ ΚΟΡΙΝΘΙΑΣ	1,785	1,956	1,862	1,442	1,334	0,945
ΝΟΜΟΣ ΚΥΚΛΑΔΩΝ	1,832	1,990	1,913	1,508	1,369	
ΝΟΜΟΣ ΛΑΚΩΝΙΑΣ	1,800	1,944	1,874	1,452	1,353	0,932
ΝΟΜΟΣ ΛΑΡΙΣΗΣ	1,778	1,901	1,835	1,435	1,334	0,901
ΝΟΜΟΣ ΛΑΣΙΘΙΟΥ	1,888	2,003	1,951	1,513	1,363	1,047
ΝΟΜΟΣ ΛΕΣΒΟΥ	1,792	1,977	1,908	1,466	1,392	
ΝΟΜΟΣ ΛΕΥΚΑΔΟΣ	1,803	1,952	1,900	1,472	1,346	0,923
ΝΟΜΟΣ ΜΑΓΝΗΣΙΑΣ	1,767	1,920	1,873	1,437	1,340	0,842
ΝΟΜΟΣ ΜΕΣΣΗΝΙΑΣ	1,801	1,936	1,889	1,460	1,361	0,944
ΝΟΜΟΣ ΞΑΝΘΗΣ	1,764	1,936	1,862	1,429	1,323	0,960
ΝΟΜΟΣ ΠΕΛΛΗΣ	1,772	1,900	1,822	1,435	1,320	0,886
ΝΟΜΟΣ ΠΙΕΡΙΑΣ	1,767	1,896	1,827	1,426	1,312	0,884
ΝΟΜΟΣ ΠΡΕΒΕΖΗΣ	1,784	1,905	1,820	1,446	1,322	0,903
ΝΟΜΟΣ ΡΕΘΥΜΝΗΣ	1,848	2,009	1,927	1,489	1,382	0,981
ΝΟΜΟΣ ΡΟΔΟΠΗΣ	1,780	1,931	1,870	1,441	1,335	0,945
ΝΟΜΟΣ ΣΑΜΟΥ	1,868	1,982	1,899	1,505	1,329	
ΝΟΜΟΣ ΣΕΡΡΩΝ	1,770	1,900	1,819	1,431	1,322	0,933
ΝΟΜΟΣ ΤΡΙΚΑΛΩΝ	1,775	1,908	1,822	1,432	1,331	0,901
ΝΟΜΟΣ ΦΘΙΩΤΙΔΟΣ	1,775	1,922	1,836	1,432	1,337	0,935
ΝΟΜΟΣ ΦΛΩΡΙΝΗΣ	1,778	1,912	1,839	1,443	1,386	0,903
ΝΟΜΟΣ ΦΩΚΙΔΟΣ	1,810	1,975	1,858	1,470	1,380	
ΝΟΜΟΣ ΧΑΛΚΙΔΙΚΗΣ	1,783	1,946	1,853	1,444	1,333	0,924
ΝΟΜΟΣ ΧΑΝΙΩΝ	1,847	2,011	1,956	1,499	1,369	1,044
ΝΟΜΟΣ ΧΙΟΥ	1,775	2,004	1,900	1,446	1,313	

2. Απλή Αμόλυβδη Βενζίνη 95 οκτανίων

2. α. Διαμόρφωση τιμής

Η τιμή διυλιστηρίου της απλής αμόλυβδης βενζίνης 95 οκτανίων ανά λίτρο για την Πέμπτη 28/02/2013 διαμορφώθηκε στα 0,6606 € ανά λίτρο. Σε σχέση με την τιμή διυλιστηρίου της προηγούμενης εβδομάδας (21/02/2013) σημειώθηκε μείωση κατά 0,0181 € ανά λίτρο (1,8 λεπτά).

Οι φόροι, τα τέλη και οι λοιπές επιβαρύνσεις αντιστοιχούν σε 1,0163 € ανά λίτρο.

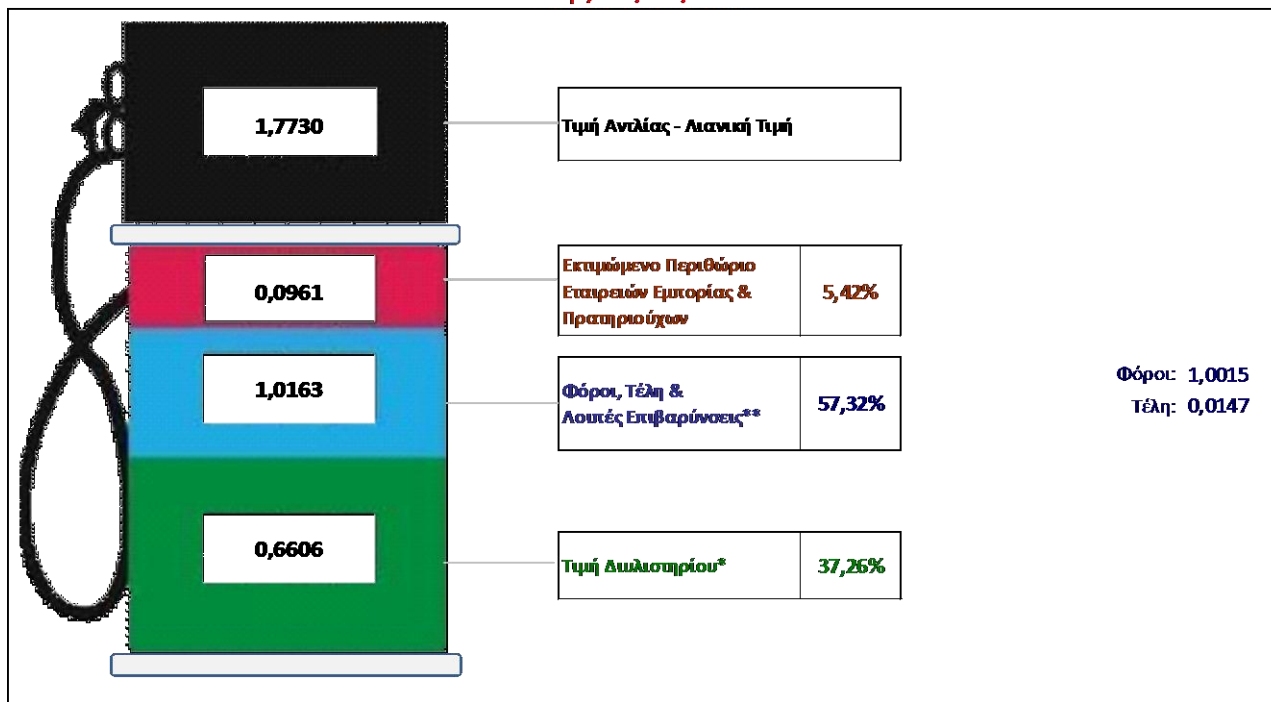
Η μέση τιμή λιανικής της απλής αμόλυβδης βενζίνης 95 οκτανίων για την Παρασκευή 01/03/2013 διαμορφώθηκε στα 1,773 € ανά λίτρο. Σε σχέση με την τιμή της προηγούμενης εβδομάδας (22/02/2013) σημειώθηκε μείωση κατά 0,001 € ανά λίτρο (0,1 λεπτά).

Το εκτιμώμενο περιθώριο των πρατηριούχων και των εταιρειών εμπορίας υπολογίζεται κατά μέσο όρο στα 0,0961 € ανά λίτρο (9,6 λεπτά).

Η τελική τιμή λιανικής διαμορφώνεται από την τιμή διυλιστηρίου κατά 37,3 %, από τους φόρους (σταθερούς και μεταβλητούς) κατά 57,3 %, και από τα εκτιμώμενα περιθώρια των εταιρειών εμπορίας, των μεταφορέων υγρών καυσίμων και των πρατηρίων κατά 5,4 % (βλ. παρακάτω πίνακα).

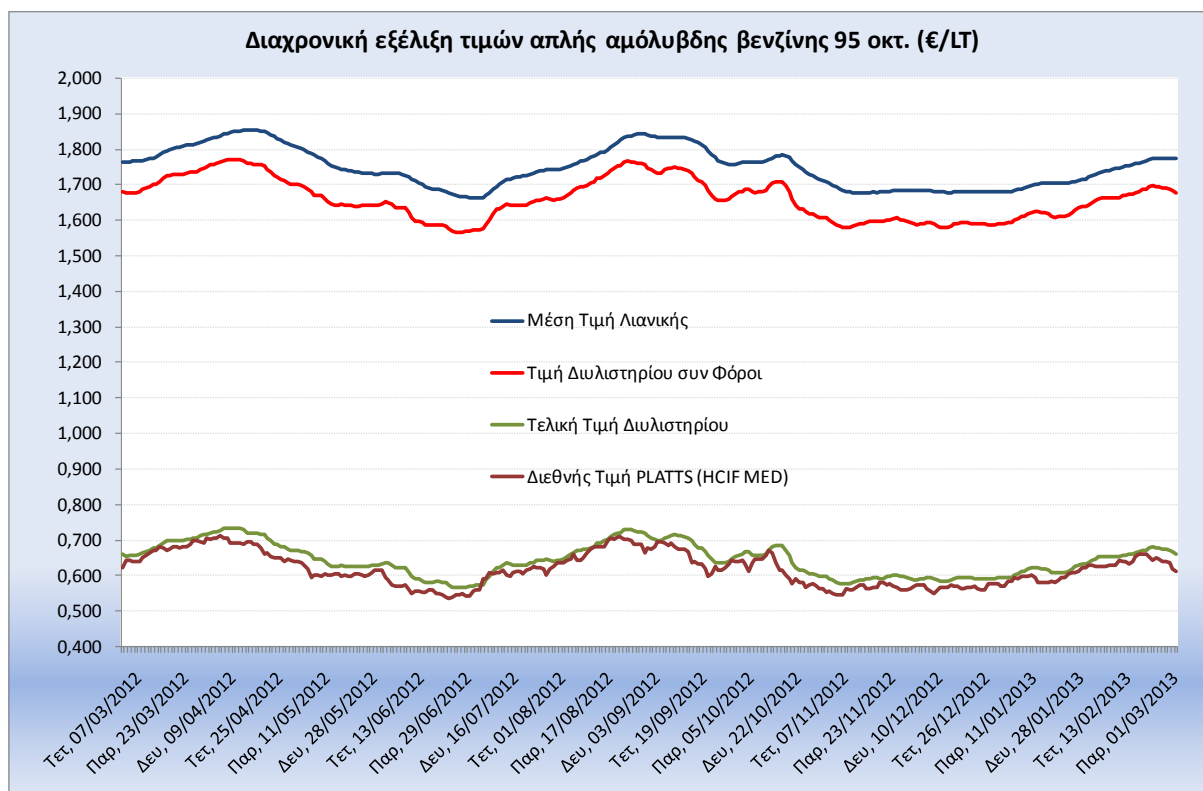
Διαμόρφωση Μέσης Τιμής Απλής Αμόλυβδης Βενζίνης

Παρ, 01/03/2013



* Τιμή δωλιστηρίου	0,6606
-Τιμή δωλιστηρίου προηγούμενης ημέρας (Μέση Σταθμική Τιμή εκ των δύο εταιρειών διύλισης)	
-Στην τιμή δωλιστηρίου περιλαμβάνονται οι ειδικές υπηρεσίες (φορτωτικά)	
** Τέλη	0,0147
-Ανταποδοτικό τέλος ΡΑΕ: 0,20 €/1000 λίτρα. (Απόφαση 240/2011 - ΦΕΚ 425/Β/17-3-11)	0,0002
-Εισφορά «Ειδικού Λογαριασμού Πετρελαιοειδών»: 1,2% επί της τιμής δωλιστηρίου. (Ν. 3335/2005 - ΦΕΚ 95/Α/20-4-2005)	0,0079
-Ειδικό τέλος Δικαιωμάτων Εκτέλεσης Τελωνειακών Εργασιών (ΔΕΤΕ): 0,5% της αξίας του αθροίσματος της τιμής εκ δωλιστηρίου και του ΕΦΚ. (Ν. 2093/92 - ΦΕΚ 181/Α/25-11-92)	0,0066
** Φόροι	1,0015
-Ειδικός Φόρος Κατανάλωσης (ΕΦΚ): για την απλή αμόλυβδη βενζίνη - 670 € ανά κωβικό μέτρο ή 0,67 € ανά λίτρο. (Ν. 3845/2010 - ΦΕΚ 65/Α/6-3-2010)	0,6700
-Φόρος Προστιθέμενης Αξίας (ΦΠΑ): 23% επί του συνόλου της τιμής δωλιστηρίου των μικτών ονομαστικών περιθωρίων κέρδους και των παραπάνω φορολογικών επιβαρύνσεων. (Ν. 3845/2010 - ΦΕΚ 65/Α/6-3-2010)	0,3315

Η εξέλιξη των διεθνών τιμών Platts (HCIF/MED), των τιμών δωλιστηρίου και των τιμών λιανικής στην αμόλυβδη βενζίνη 95 οκτ., καθώς και των αντίστοιχων ενδεικτικών περιθωρίων εμπορίας για το διάστημα των τελευταίων 12 μηνών παρουσιάζονται στο ακόλουθο διάγραμμα:



2. β. Χονδρική Τιμή Πώλησης

Ο μέσος όρος της χονδρικής τιμής πώλησης της αμόλυβδης βενζίνης 95 οκτανίων από τις εταιρείες εμπορίας πετρελαιοειδών για την Παρασκευή 01/03/2013 ήταν 1,713 € ανά λίτρο.

Αναλυτικά, οι μέσες κατώτατες και ανώτατες τιμές χονδρικής, καθώς και η μέση τιμή ανά νομό παρουσιάζονται στον επόμενο πίνακα:

Μέσες Τιμές Χονδρικής Πώλησης Απλής Αμόλυβδης Βενζίνης ανά Νομό

Παρασκευή 01 Μαρτίου 2013

ΝΟΜΟΣ	ΜΕΣΗ ΚΑΤΩΤΑΤΗ ΜΕ ΦΠΑ	ΜΕΣΗ ΑΝΩΤΑΤΗ ΜΕ ΦΠΑ	ΜΕΣΗ ΤΙΜΗ ΜΕ ΦΠΑ
ΝΟΜΟΣ ΑΙΤΩΛΙΑΣ ΚΑΙ ΑΚΑΡΝΑΝΙΑΣ	1,679	1,751	1,715
ΝΟΜΟΣ ΑΡΓΟΛΙΔΟΣ	1,680	1,729	1,704
ΝΟΜΟΣ ΑΡΚΑΔΙΑΣ	1,686	1,748	1,717
ΝΟΜΟΣ ΑΡΤΗΣ	1,698	1,744	1,721
ΝΟΜΟΣ ΑΤΤΙΚΗΣ	1,654	1,774	1,714
ΝΟΜΟΣ ΑΧΑΪΑΣ	1,665	1,731	1,698
ΝΟΜΟΣ ΒΟΙΩΤΙΑΣ	1,677	1,772	1,725
ΝΟΜΟΣ ΓΡΕΒΕΝΩΝ	1,689	1,697	1,693
ΝΟΜΟΣ ΔΡΑΜΑΣ	1,692	1,735	1,714
ΝΟΜΟΣ ΔΩΔΕΚΑΝΗΣΟΥ	1,689	1,776	1,732
ΝΟΜΟΣ ΕΒΡΟΥ	1,685	1,752	1,719
ΝΟΜΟΣ ΕΥΒΟΙΑΣ	1,668	1,736	1,702
ΝΟΜΟΣ ΕΥΡΥΤΑΝΙΑΣ	1,710	1,733	1,721

ΝΟΜΟΣ	ΜΕΣΗ ΚΑΤΩΤΑΤΗ ΜΕ ΦΠΑ	ΜΕΣΗ ΑΝΩΤΑΤΗ ΜΕ ΦΠΑ	ΜΕΣΗ ΤΙΜΗ ΜΕ ΦΠΑ
ΝΟΜΟΣ ΖΑΚΥΝΘΟΥ	1,697	1,733	1,715
ΝΟΜΟΣ ΗΛΕΙΑΣ	1,691	1,804	1,748
ΝΟΜΟΣ ΗΜΑΘΙΑΣ	1,674	1,708	1,691
ΝΟΜΟΣ ΗΡΑΚΛΕΙΟΥ	1,714	1,805	1,759
ΝΟΜΟΣ ΘΕΣΠΡΩΤΙΑΣ	1,700	1,735	1,718
ΝΟΜΟΣ ΘΕΣΣΑΛΟΝΙΚΗΣ	1,658	1,715	1,687
ΝΟΜΟΣ ΙΩΑΝΝΙΝΩΝ	1,682	1,754	1,718
ΝΟΜΟΣ ΚΑΒΑΛΑΣ	1,670	1,746	1,708
ΝΟΜΟΣ ΚΑΡΔΙΤΣΗΣ	1,683	1,740	1,712
ΝΟΜΟΣ ΚΑΣΤΟΡΙΑΣ	1,693	1,725	1,709
ΝΟΜΟΣ ΚΕΡΚΥΡΑΣ	1,717	1,771	1,744
ΝΟΜΟΣ ΚΕΦΑΛΛΗΝΙΑΣ	1,703	1,780	1,741
ΝΟΜΟΣ ΚΙΛΚΙΣ	1,676	1,713	1,694
ΝΟΜΟΣ ΚΟΖΑΝΗΣ	1,681	1,715	1,698
ΝΟΜΟΣ ΚΟΡΙΝΘΙΑΣ	1,674	1,743	1,708
ΝΟΜΟΣ ΚΥΚΛΑΔΩΝ	1,646	1,744	1,695
ΝΟΜΟΣ ΛΑΚΩΝΙΑΣ	1,679	1,757	1,718
ΝΟΜΟΣ ΛΑΡΙΣΗΣ	1,670	1,739	1,704
ΝΟΜΟΣ ΛΑΣΙΘΙΟΥ	1,743	1,788	1,766
ΝΟΜΟΣ ΛΕΣΒΟΥ	1,669	1,749	1,709
ΝΟΜΟΣ ΛΕΥΚΑΔΟΣ	1,712	1,747	1,729
ΝΟΜΟΣ ΜΑΓΝΗΣΙΑΣ	1,673	1,753	1,713
ΝΟΜΟΣ ΜΕΣΣΗΝΙΑΣ	1,688	1,768	1,728
ΝΟΜΟΣ ΞΑΝΘΗΣ	1,679	1,712	1,695
ΝΟΜΟΣ ΠΕΛΛΗΣ	1,671	1,712	1,692
ΝΟΜΟΣ ΠΙΕΡΙΑΣ	1,668	1,715	1,692
ΝΟΜΟΣ ΠΡΕΒΕΖΗΣ	1,681	1,748	1,715
ΝΟΜΟΣ ΡΕΘΥΜΝΗΣ	1,729	1,818	1,773
ΝΟΜΟΣ ΡΟΔΟΠΗΣ	1,680	1,760	1,720
ΝΟΜΟΣ ΣΑΜΟΥ	1,696	1,755	1,725
ΝΟΜΟΣ ΣΕΡΡΩΝ	1,674	1,719	1,696
ΝΟΜΟΣ ΤΡΙΚΑΛΩΝ	1,676	1,738	1,707
ΝΟΜΟΣ ΦΘΙΩΤΙΔΟΣ	1,675	1,755	1,715
ΝΟΜΟΣ ΦΛΩΡΙΝΗΣ	1,688	1,731	1,709
ΝΟΜΟΣ ΦΩΚΙΔΟΣ	1,694	1,710	1,702
ΝΟΜΟΣ ΧΑΛΚΙΔΙΚΗΣ	1,672	1,716	1,694
ΝΟΜΟΣ ΧΑΝΙΩΝ	1,728	1,819	1,774
ΝΟΜΟΣ ΧΙΟΥ	1,677	1,707	1,692
ΣΤΑΘΜΙΣΜΕΝΟΣ Μ.Ο.	1,669	1,756	1,713

* Μέσοι όροι ελάχιστων και μέγιστων τιμών χονδρικής όπως υποβάλλονται από τις εταιρείες εμπορίας στο Παρατηρητήριο Τιμών βάσει της ΚΥΑ 978/24-10-2011.

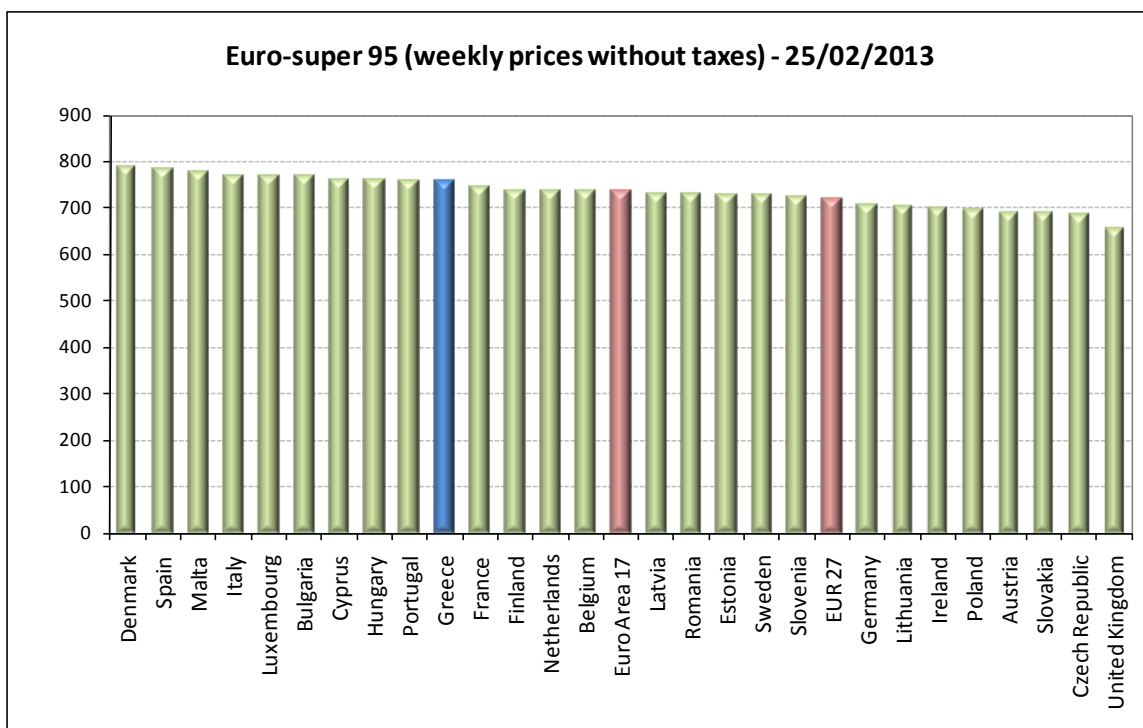
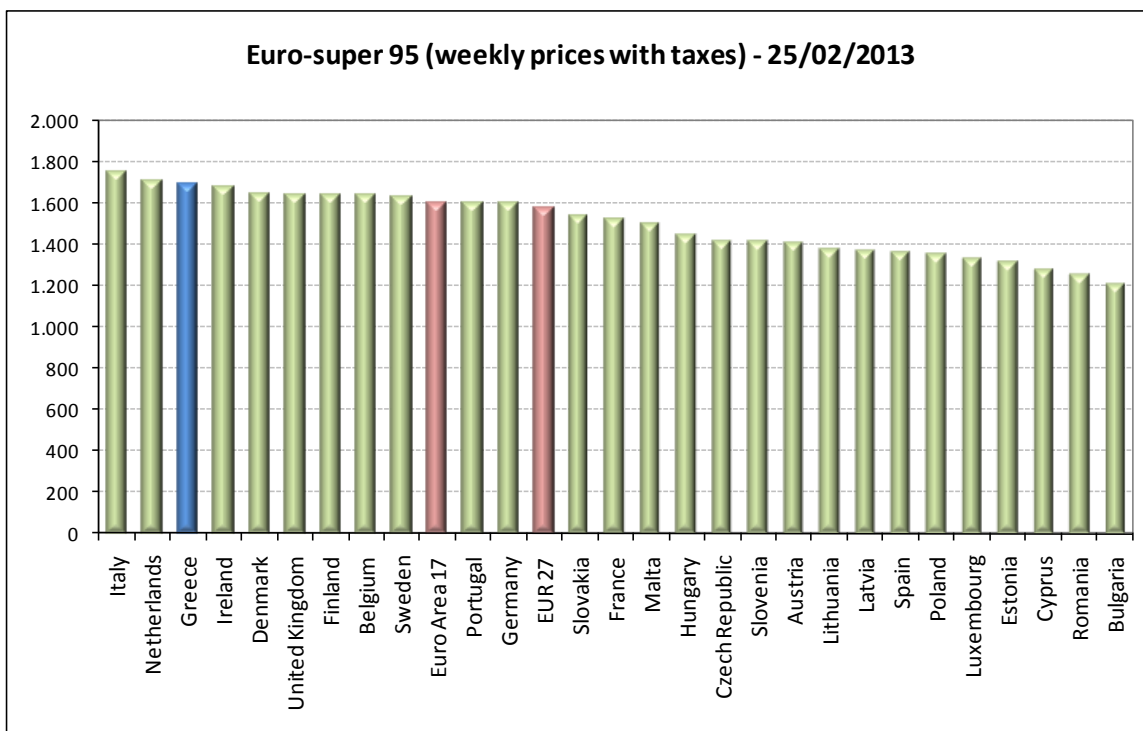
** Η στάθμιση γίνεται βάσει των όγκων πωλήσεων ανά τύπο καυσίμου ανά νομό.

2. γ. Συγκριτικά στοιχεία με Ε.Ε.

Αναλυτικά στοιχεία για τις τιμές καυσίμων και τους φόρους στις 27 χώρες της Ε.Ε. παρουσιάζονται στην ιστοσελίδα της Ευρωπαϊκής Επιτροπής:

http://ec.europa.eu/energy/observatory/oil/bulletin_en.htm

Οι λιανικές τιμές αμόλυβδης βενζίνης με φόρους και προ φόρων στις 27 χώρες της Ε.Ε. για τις 25/02/2013 (τελευταία επίσημα στοιχεία) παρουσιάζονται συγκριτικά κατά φθίνουσα σειρά στα παρακάτω διαγράμματα:



Πηγή: European Commission

*Οι συγκρίσεις των τιμών μεταξύ των διαφόρων χωρών θα πρέπει να γίνονται με ιδιαίτερη προσοχή εξαιτίας των διαφορών στην ποιότητα των προϊόντων, στις πρακτικές μάρκετινγκ, στις δομές της αγοράς και στις καταναλωτικές συνήθειες που επικρατούν σε κάθε χώρα.