



ΕΛΛΗΝΙΚΗ ΔΗΜΟΚΡΑΤΙΑ
ΥΠΟΥΡΓΕΙΟ
ΑΝΑΠΤΥΞΗΣ ΚΑΙ ΕΠΕΝΔΥΣΕΩΝ

Αθήνα, 07-01-2021

**Διυηρεσιακή Μονάδα Ελέγχου Αγοράς
Διεύθυνση Διαχείρισης Δεδομένων Στατιστικής
Επεξεργασίας & Εποπτείας Ηλεκτρονικού
Εμπορίου
Τμήμα Διαχείρισης Πληροφοριών & Εποπτείας
Ηλεκτρονικού Εμπορίου**

Αριθ. Πρωτ. : 1192 - 07-01-2021

Ταχ. Δ/ση : Πλ. Κάνιγγος, Αθήνα
Ταχ. Κώδικας : 106 77
Πληροφορίες : Νικολοπούλου Μαρία
Τηλέφωνο : 213 1514 284
Fax : 210 3815 317
Email : fuelprices@gge.gr
Ιστοσελίδα : www.mindev.gov.gr

ΠΡΟΣ : ΑΝΑΡΤΗΤΕΟ ΣΤΟ FUELPRICES

ΕΒΔΟΜΑΔΙΑΙΟ ΔΕΛΤΙΟ ΕΠΙΣΚΟΠΗΣΗΣ ΤΙΜΩΝ ΚΑΥΣΙΜΩΝ

Παρασκευή, 01 ΙΑΝΟΥΑΡΙΟΥ 2021

1. Τιμές Παρατηρητηρίου Υγρών Καυσίμων

Οι λιανικές τιμές των υγρών καυσίμων (αμόλυβδη 95 οκτ., σούπερ αμόλυβδη 100 οκτ., σούπερ LRP, πετρέλαιο κίνησης, πετρέλαιο θέρμανσης και υγραέριο κίνησης) αναρτώνται αναλυτικά στην ιστοσελίδα του Παρατηρητηρίου Τιμών Υγρών Καυσίμων του Υπουργείου Ανάπτυξης και Επενδύσεων www.fuelprices.gr, όπου παρουσιάζονται καθημερινά οι μέσες τιμές σε όλους τους Νομούς της χώρας.

Μέσες τιμές λιανικής πώλησης καυσίμων για όλη την Ελλάδα

Παρασκευή, 01 ΙΑΝΟΥΑΡΙΟΥ 2021

Προϊόν	Μέση Τιμή
Αμόλυβδη 95 οκτ.	1,437
Αμόλυβδη 100 οκτ.	1,631
Super	1,599
Diesel Κίνησης	1,167
Υγραέριο κίνησης (Autogas)	0,764
Diesel Θέρμανσης Κατ'οίκον	0,853

* Η μέση τιμή πανελλαδικά υπολογίζεται από τον σταθμισμένο μέσο όρο με βάση τους όγκους πωλήσεων έτους 2019 ανά τύπο καυσίμου ανά νομό.

** Δεν καταγράφεται κατανάλωση στο πετρέλαιο θέρμανσης για τη χρονική περίοδο 30/4 έως 15/10 κάθε έτους. .

Στον παρακάτω πίνακα παρουσιάζονται οι μέσες τιμές λιανικής των υγρών καυσίμων ανά Νομό

Μέσες τιμές λιανικής πώλησης καυσίμων ανά Νομό, για την

Παρασκευή, 1 Ιανουαρίου 2021

(τιμές σε €/λτ, συμπ. ΦΠΑ)

ΝΟΜΟΣ	Αμόλυβδη 95 οκτ.	Αμόλυβδη 100 οκτ.	Super	Diesel Κίνησης	Υγραέριο κίνησης (Autogas)	Diesel Θέρμανσης Κατ'οίκον
ΝΟΜΟΣ ΑΤΤΙΚΗΣ	1,405	1,609	1,654	1,141	0,730	0,835
ΝΟΜΟΣ ΑΙΤΩΛΙΑΣ ΚΑΙ ΑΚΑΡΝΑΝΙΑΣ	1,468	1,686	-	1,188	0,806	0,879
ΝΟΜΟΣ ΑΡΓΟΛΙΔΟΣ	1,428	1,632	1,564	1,154	0,787	0,859
ΝΟΜΟΣ ΑΡΚΑΔΙΑΣ	1,455	1,668	-	1,181	0,775	0,856
ΝΟΜΟΣ ΑΡΤΗΣ	1,435	1,658	-	1,176	0,791	0,860
ΝΟΜΟΣ ΑΧΑΪΑΣ	1,428	1,637	1,589	1,166	0,770	0,846
ΝΟΜΟΣ ΒΟΙΩΤΙΑΣ	1,436	1,657	-	1,166	0,776	0,846
ΝΟΜΟΣ ΓΡΕΒΕΝΩΝ	1,466	1,738	-	1,200	0,807	0,879
ΝΟΜΟΣ ΔΡΑΜΑΣ	1,406	1,679	1,397	1,131	0,737	0,826
ΝΟΜΟΣ ΔΩΔΕΚΑΝΗΣΟΥ	1,574	1,740	-	1,277	0,896	0,945
ΝΟΜΟΣ ΕΒΡΟΥ	1,445	1,652	-	1,168	0,792	0,858
ΝΟΜΟΣ ΕΥΒΟΙΑΣ	1,451	1,643	-	1,183	0,765	0,848
ΝΟΜΟΣ ΕΥΡΥΤΑΝΙΑΣ	1,527	1,766	-	1,269	-	0,912
ΝΟΜΟΣ ΖΑΚΥΝΘΟΥ	1,472	1,668	-	1,177	0,890	0,862
ΝΟΜΟΣ ΗΛΕΙΑΣ	1,443	1,622	-	1,160	0,755	0,854
ΝΟΜΟΣ ΗΜΑΘΙΑΣ	1,404	1,608	-	1,139	0,718	0,843
ΝΟΜΟΣ ΗΡΑΚΛΕΙΟΥ	1,479	1,636	-	1,195	0,831	0,837
ΝΟΜΟΣ ΘΕΣΠΡΩΤΙΑΣ	1,457	1,677	-	1,189	0,802	0,901
ΝΟΜΟΣ ΘΕΣΣΑΛΟΝΙΚΗΣ	1,403	1,611	-	1,139	0,755	0,837
ΝΟΜΟΣ ΙΩΑΝΝΙΝΩΝ	1,422	1,650	-	1,166	0,762	0,843
ΝΟΜΟΣ ΚΑΒΑΛΑΣ	1,437	1,634	-	1,168	0,777	0,857
ΝΟΜΟΣ ΚΑΡΔΙΤΣΗΣ	1,439	1,644	-	1,164	0,760	0,858
ΝΟΜΟΣ ΚΑΣΤΟΡΙΑΣ	1,454	1,634	-	1,177	0,759	0,868
ΝΟΜΟΣ ΚΕΡΚΥΡΑΣ	1,474	1,670	-	1,217	0,914	0,907
ΝΟΜΟΣ ΚΕΦΑΛΛΗΝΙΑΣ	1,519	1,703	-	1,249	0,890	0,882
ΝΟΜΟΣ ΚΙΛΚΙΣ	1,423	1,682	-	1,157	0,786	0,839
ΝΟΜΟΣ ΚΟΖΑΝΗΣ	1,426	1,592	-	1,162	0,745	0,849
ΝΟΜΟΣ ΚΟΡΙΝΘΙΑΣ	1,430	1,636	-	1,160	0,767	0,846
ΝΟΜΟΣ ΚΥΚΛΑΔΩΝ	1,665	1,842	-	1,374	0,885	0,976
ΝΟΜΟΣ ΛΑΚΩΝΙΑΣ	1,466	1,655	1,470	1,183	0,799	0,857
ΝΟΜΟΣ ΛΑΡΙΣΗΣ	1,433	1,631	-	1,162	0,766	0,850
ΝΟΜΟΣ ΛΑΣΙΘΙΟΥ	1,489	1,687	-	1,206	0,848	0,923
ΝΟΜΟΣ ΛΕΣΒΟΥ	1,542	1,752	-	1,274	0,821	0,973
ΝΟΜΟΣ ΛΕΥΚΑΔΟΣ	1,483	1,644	1,520	1,189	0,785	0,871
ΝΟΜΟΣ ΜΑΓΝΗΣΙΑΣ	1,478	1,661	-	1,191	0,767	0,872
ΝΟΜΟΣ ΜΕΣΣΗΝΙΑΣ	1,457	1,664	-	1,167	0,779	0,868
ΝΟΜΟΣ ΞΑΝΘΗΣ	1,456	1,669	-	1,182	0,780	0,843
ΝΟΜΟΣ ΠΕΛΛΗΣ	1,423	1,585	-	1,156	0,749	0,844
ΝΟΜΟΣ ΠΙΕΡΙΑΣ	1,424	1,615	-	1,153	0,775	0,833
ΝΟΜΟΣ ΠΡΕΒΕΖΗΣ	1,429	1,595	-	1,152	0,749	0,833
ΝΟΜΟΣ ΡΕΘΥΜΝΗΣ	1,506	1,671	-	1,221	0,849	0,915
ΝΟΜΟΣ ΡΟΔΟΠΗΣ	1,451	1,628	-	1,162	0,776	0,852
ΝΟΜΟΣ ΣΑΜΟΥ	1,571	1,706	-	1,281	0,814	0,889
ΝΟΜΟΣ ΣΕΡΡΩΝ	1,417	1,592	-	1,141	0,774	0,833
ΝΟΜΟΣ ΤΡΙΚΑΛΩΝ	1,426	1,616	-	1,157	0,750	0,833
ΝΟΜΟΣ ΦΘΙΩΤΙΔΟΣ	1,457	1,697	1,689	1,183	0,808	0,874
ΝΟΜΟΣ ΦΛΩΡΙΝΗΣ	1,414	1,673	-	1,161	0,789	0,846
ΝΟΜΟΣ ΦΩΚΙΔΟΣ	1,492	1,727	-	1,229	0,844	0,902
ΝΟΜΟΣ ΧΑΛΚΙΔΙΚΗΣ	1,448	1,633	-	1,176	0,776	0,852
ΝΟΜΟΣ ΧΑΝΙΩΝ	1,478	1,679	-	1,207	0,839	0,871
ΝΟΜΟΣ ΧΙΟΥ	1,472	1,731	-	1,237	0,989	0,853
ΠΑΝΕΛΛΗΝΙΟΣ ΣΤΑΘΜΙΣΜΕΝΟΣ Μ.Ο.	1,437	1,631	1,599	1,167	0,764	0,853

2. Απλή Αμόλυβδη Βενζίνη 95 οκτανίων¹

2. α. Διαμόρφωση τιμής

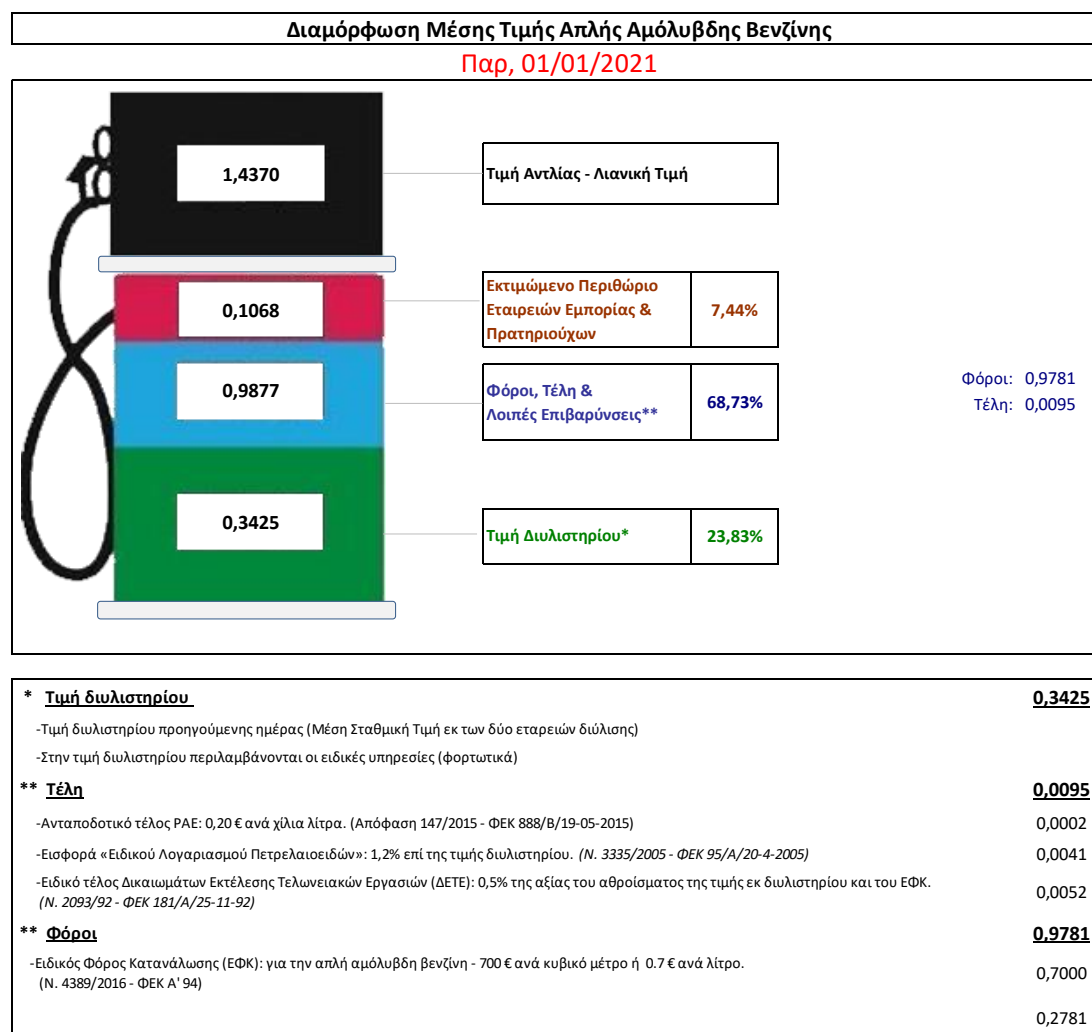
Η τιμή διυλιστηρίου της απλής αμόλυβδης βενζίνης 95 οκτανίων για την Πέμπτη 31/12/2020 διαμορφώθηκε στα 0,3425€ ανά λίτρο. Σε σχέση με την τιμή διυλιστηρίου της προηγούμενης εβδομάδας (24/12/2020) σημειώθηκε αύξηση κατά 0,0025 ευρώ ανά λίτρο (0,25 λεπτά).

Οι φόροι, τα τέλη και οι λοιπές επιβαρύνσεις αντιστοιχούν σε 0,9877 € ανά λίτρο.

Η μέση τιμή λιανικής της απλής αμόλυβδης βενζίνης 95 οκτανίων για την Παρασκευή 01/01/2021 διαμορφώθηκε στα 1,4370 € ανά λίτρο. Σε σχέση με την τιμή της προηγούμενης εβδομάδας (25/12/2020) σημειώθηκε αύξηση κατά 0,003ευρώ ανά λίτρο (0,3 λεπτά).

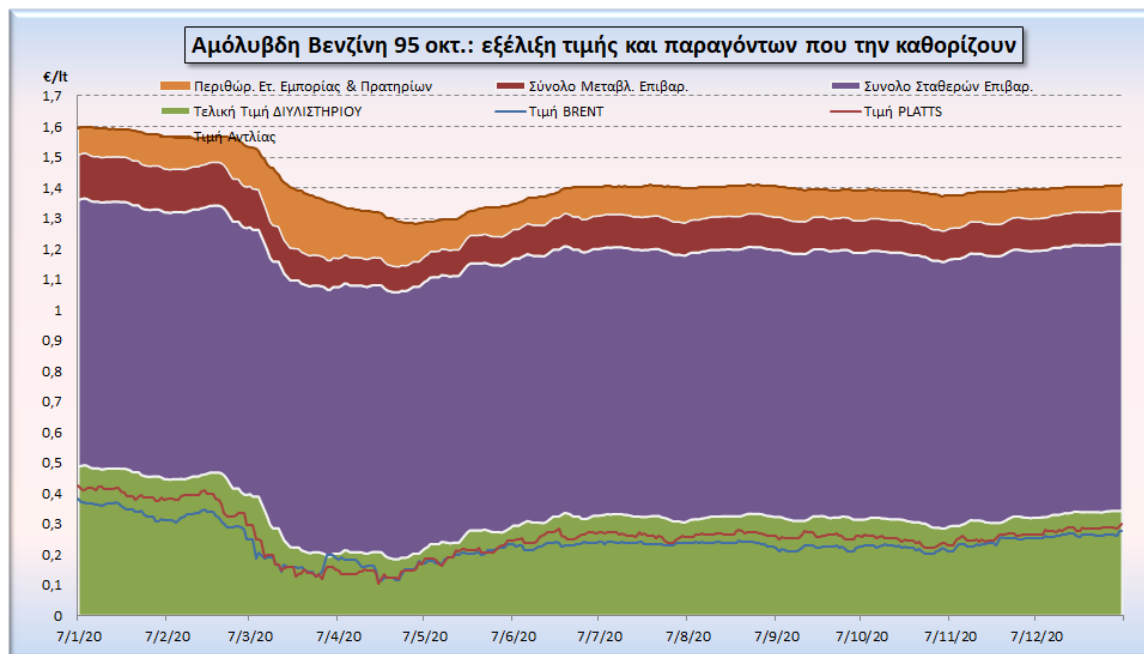
Το εκτιμώμενο περιθώριο των πρατηριούχων και των εταιρειών εμπορίας υπολογίζεται κατά μέσο όρο στα 0,1068 ανά λίτρο (10,68λεπτά).

Η τελική τιμή λιανικής διαμορφώνεται από την τιμή διυλιστηρίου κατά 23,83%, από τους φόρους (σταθερούς και μεταβλητούς) κατά 68,73%, και από τα εκτιμώμενα περιθώρια των εταιρειών εμπορίας, των μεταφορέων υγρών καυσίμων και των πρατηρίων κατά 7,44 % (βλ. παρακάτω πίνακα).



¹ Σημειώνεται ότι σύμφωνα με το αρ. 29, του Ν. 4546/2018 (ΦΕΚ Α' 101), από 1/1/2019 η βενζίνη που καταναλώνεται εγχώρια για χρήση στις μεταφορές αναμειγνύεται υποχρεωτικά είτε με αυτούσια βιοαιθανόλη είτε με βιοαιθέρους που παράγονται από αλκοόλες βιολογικής προέλευσης. Η συμμετοχή της αυτούσιας βιοαιθανόλης και της αλκοόλης βιολογικής προέλευσης που χρησιμοποιείται για την παραγωγή βιοαιθέρων επί του ενεργειακού περιεχομένου του τελικού μείγματος βενζίνης ορίζεται σε ποσοστό 1% για το έτος 2019 και 3,3% για τα έτη από το 2020 και μετά.

Η εξέλιξη των διεθνών τιμών Brent, Platts (HCIF/MED), των τιμών διυλιστηρίου και των τιμών λιανικής της απλής αμόλυβδης βενζίνης 95 οκτ., καθώς και των αντίστοιχων ενδεικτικών περιθωρίων εμπορίας για το διάστημα των τελευταίων 12 μηνών παρουσιάζονται στο ακόλουθο διάγραμμα:



2. β. Χονδρική Τιμή Πώλησης

Αναλυτικά, οι μέσες κατώτατες και ανώτατες τιμές χονδρικής, καθώς και η διάμεσος τιμή ανά νομό παρουσιάζονται στον επόμενο πίνακα:

Τιμές Χονδρικής Πώλησης Απλής Αμόλυβδης Βενζίνης ανά Νομό Παρασκευή, 01 ΙΑΝΟΥΑΡΙΟΥ 2021

ΝΟΜΟΣ	ΜΕΣΗ ΚΑΤΩΤΑΤΗ ΜΕ ΦΠΑ	ΜΕΣΗ ΑΝΩΤΑΤΗ ΜΕ ΦΠΑ	ΔΙΑΜΕΣΟΣ ΤΙΜΗ
ΝΟΜΟΣ ΑΙΤΩΛΙΑΣ ΚΑΙ ΑΚΑΡΝΑΝΙΑΣ	1,317	1,370	1,343
ΝΟΜΟΣ ΑΡΓΟΛΙΔΟΣ	1,335	1,416	1,376
ΝΟΜΟΣ ΑΡΚΑΔΙΑΣ	1,323	1,376	1,350
ΝΟΜΟΣ ΑΡΤΗΣ	1,319	1,374	1,347
ΝΟΜΟΣ ΑΤΤΙΚΗΣ	1,337	1,446	1,392
ΝΟΜΟΣ ΑΧΑΪΑΣ	1,322	1,373	1,347
ΝΟΜΟΣ ΒΟΙΩΤΙΑΣ	1,323	1,398	1,360
ΝΟΜΟΣ ΓΡΕΒΕΝΩΝ	1,353	1,364	1,359
ΝΟΜΟΣ ΔΡΑΜΑΣ	1,326	1,355	1,341
ΝΟΜΟΣ ΔΩΔΕΚΑΝΗΣΟΥ	1,373	1,510	1,442
ΝΟΜΟΣ ΕΒΡΟΥ	1,336	1,386	1,361
ΝΟΜΟΣ ΕΥΒΟΙΑΣ	1,325	1,393	1,359
ΝΟΜΟΣ ΕΥΡΥΤΑΝΙΑΣ	1,367	1,377	1,372
ΝΟΜΟΣ ΖΑΚΥΝΘΟΥ	1,319	1,376	1,348
ΝΟΜΟΣ ΗΛΕΙΑΣ	1,329	1,394	1,362
ΝΟΜΟΣ ΗΜΑΘΙΑΣ	1,315	1,354	1,334
ΝΟΜΟΣ ΗΡΑΚΛΕΙΟΥ	1,358	1,429	1,393
ΝΟΜΟΣ ΘΕΣΠΡΩΤΙΑΣ	1,331	1,376	1,354
ΝΟΜΟΣ ΘΕΣΣΑΛΟΝΙΚΗΣ	1,336	1,375	1,356
ΝΟΜΟΣ ΙΩΑΝΝΙΝΩΝ	1,322	1,382	1,352

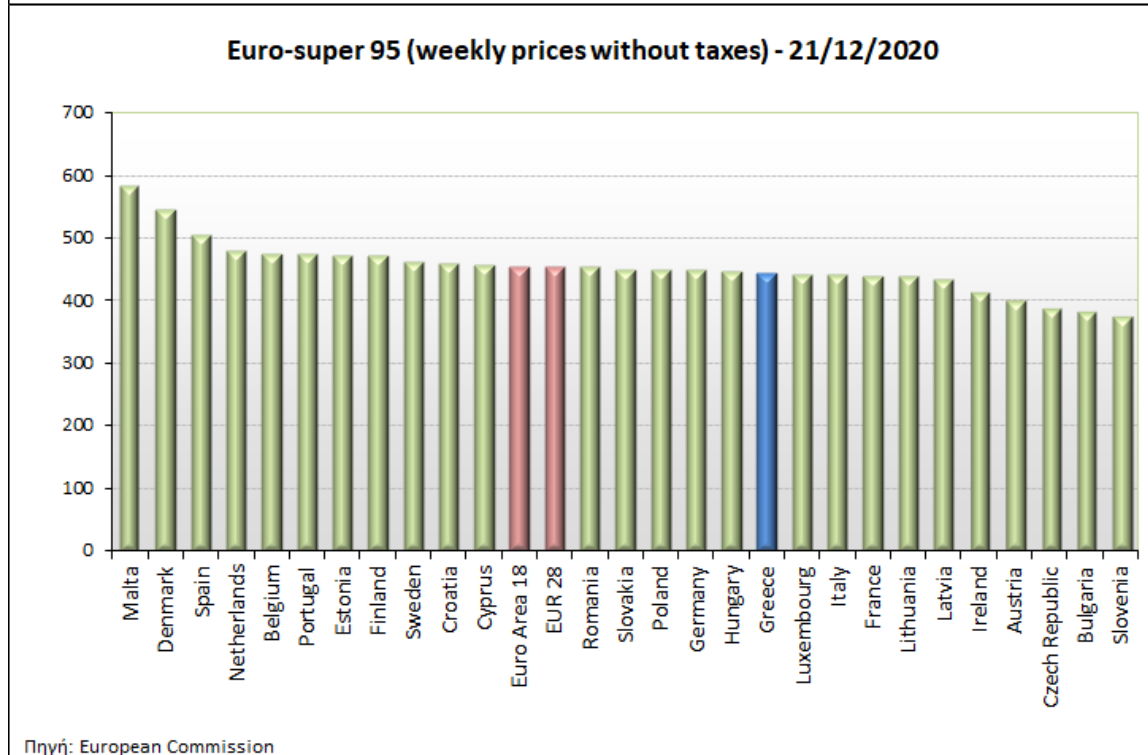
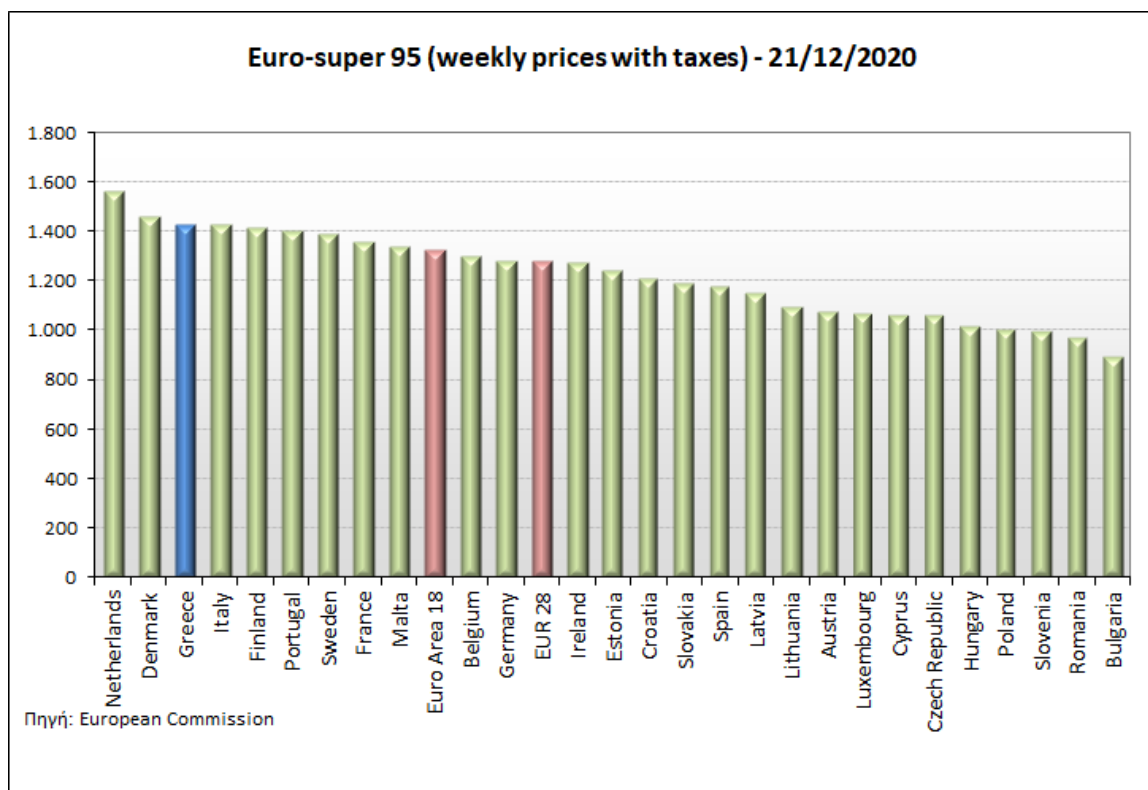
ΝΟΜΟΣ	ΜΕΣΗ ΚΑΤΩΤΑΤΗ ΜΕ ΦΠΑ	ΜΕΣΗ ΑΝΩΤΑΤΗ ΜΕ ΦΠΑ	ΔΙΑΜΕΣΟΣ ΤΙΜΗ
ΝΟΜΟΣ ΚΑΒΑΛΑΣ	1,319	1,375	1,347
ΝΟΜΟΣ ΚΑΡΔΙΤΣΗΣ	1,335	1,374	1,354
ΝΟΜΟΣ ΚΑΣΤΟΡΙΑΣ	1,338	1,374	1,356
ΝΟΜΟΣ ΚΕΡΚΥΡΑΣ	1,357	1,406	1,382
ΝΟΜΟΣ ΚΕΦΑΛΛΗΝΙΑΣ	1,363	1,401	1,382
ΝΟΜΟΣ ΚΙΛΚΙΣ	1,327	1,343	1,335
ΝΟΜΟΣ ΚΟΖΑΝΗΣ	1,324	1,374	1,349
ΝΟΜΟΣ ΚΟΡΙΝΘΙΑΣ	1,355	1,423	1,389
ΝΟΜΟΣ ΚΥΚΛΑΔΩΝ	1,403	1,576	1,490
ΝΟΜΟΣ ΛΑΚΩΝΙΑΣ	1,343	1,409	1,376
ΝΟΜΟΣ ΛΑΡΙΣΗΣ	1,322	1,369	1,345
ΝΟΜΟΣ ΛΑΣΙΘΙΟΥ	1,362	1,398	1,380
ΝΟΜΟΣ ΛΕΣΒΟΥ	1,334	1,436	1,385
ΝΟΜΟΣ ΛΕΥΚΑΔΟΣ	1,332	1,377	1,355
ΝΟΜΟΣ ΜΑΓΝΗΣΙΑΣ	1,321	1,416	1,369
ΝΟΜΟΣ ΜΕΣΣΗΝΙΑΣ	1,334	1,418	1,376
ΝΟΜΟΣ ΞΑΝΘΗΣ	1,325	1,357	1,341
ΝΟΜΟΣ ΠΕΛΛΗΣ	1,321	1,364	1,342
ΝΟΜΟΣ ΠΙΕΡΙΑΣ	1,322	1,374	1,348
ΝΟΜΟΣ ΠΡΕΒΕΖΗΣ	1,342	1,369	1,355
ΝΟΜΟΣ ΡΕΘΥΜΝΗΣ	1,375	1,430	1,403
ΝΟΜΟΣ ΡΟΔΟΠΗΣ	1,334	1,368	1,351
ΝΟΜΟΣ ΣΑΜΟΥ	1,336	1,472	1,404
ΝΟΜΟΣ ΣΕΡΡΩΝ	1,333	1,360	1,346
ΝΟΜΟΣ ΤΡΙΚΑΛΩΝ	1,329	1,378	1,354
ΝΟΜΟΣ ΦΘΙΩΤΙΔΟΣ	1,326	1,368	1,347
ΝΟΜΟΣ ΦΛΩΡΙΝΗΣ	1,338	1,360	1,349
ΝΟΜΟΣ ΦΩΚΙΔΟΣ	1,345	1,394	1,369
ΝΟΜΟΣ ΧΑΛΚΙΔΙΚΗΣ	1,326	1,378	1,352
ΝΟΜΟΣ ΧΑΝΙΩΝ	1,356	1,421	1,388
ΝΟΜΟΣ ΧΙΟΥ	1,325	1,397	1,361
ΣΤΑΘΜΙΣΜΕΝΟΣ Μ.Ο.*	1,337	1,415	1,376

* Μέσοι όροι ελάχιστων και μέγιστων τιμών χονδρικής όπως υποβάλλονται από τις εταιρείες εμπορίας στο Παρατηρητήριο Τιμών βάσει της ΚΥΑ 978/24-10-2011.

Η στάθμιση γίνεται βάσει των όγκων πωλήσεων έτους 2019 ανά τύπο καυσίμου και ανά νομό.

2. γ. Συγκριτικά στοιχεία με Ε.Ε.

Οι λιανικές τιμές αμόλυβδης βενζίνης με φόρους και προ φόρων στις 27 χώρες της Ε.Ε. για τις 21/12/2020 (τελευταία επίσημα στοιχεία) παρουσιάζονται συγκριτικά κατά φθίνουσα σειρά στα παρακάτω διαγράμματα:



Αναλυτικά στοιχεία για τις τιμές καυσίμων και τους φόρους στις 27 χώρες της Ε.Ε. παρουσιάζονται στην ιστοσελίδα της Ευρωπαϊκής Επιτροπής: http://ec.europa.eu/energy/observatory/oil/bulletin_en.htm

*Οι συγκρίσεις των τιμών μεταξύ των διαφόρων χωρών θα πρέπει να γίνονται με ιδιαίτερη προσοχή εξαιτίας των διαφορών στην ποιότητα των προϊόντων, στις πρακτικές μάρκετινγκ, στις δομές της αγοράς και στις καταναλωτικές συνήθειες που επικρατούν σε κάθε χώρα.

3. Πετρέλαιο Κίνησης (Biodiesel)

3. α. Διαμόρφωση τιμής

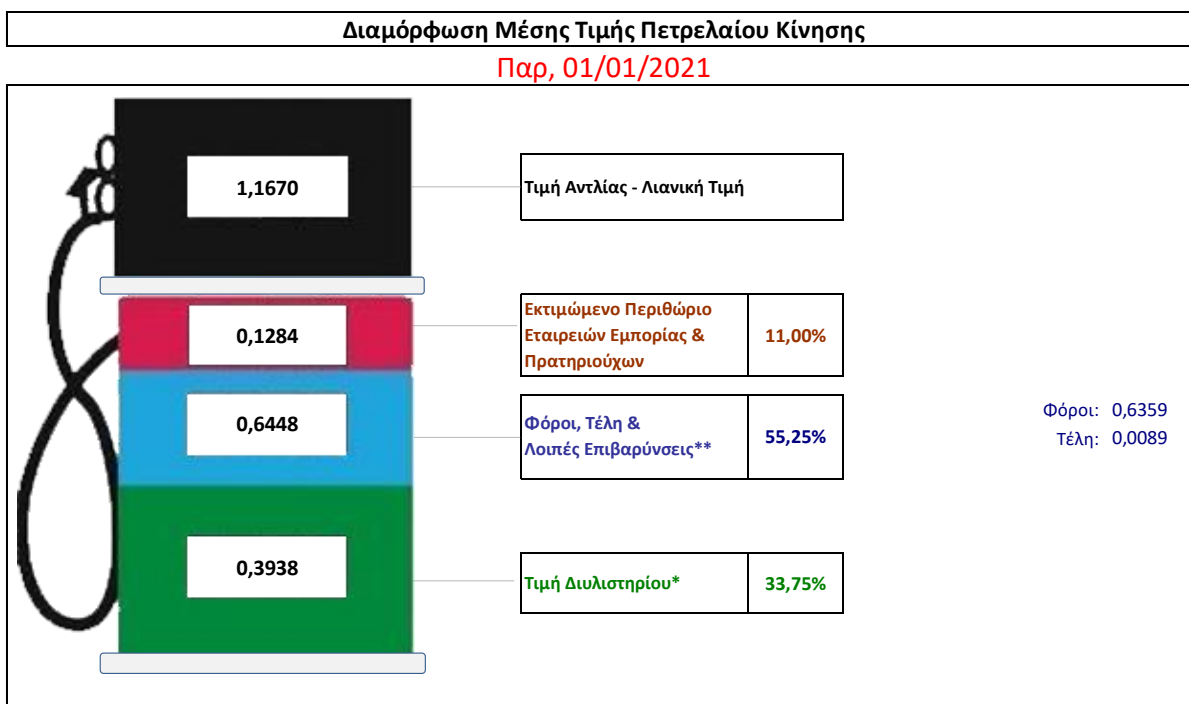
Η τιμή διυλιστηρίου του πετρελαίου κίνησης για την Πέμπτη 31/12/2020 διαμορφώθηκε στα 0,3938 € ανά λίτρο. Σε σχέση με την τιμή διυλιστηρίου της προηγούμενης εβδομάδας (24/12/2020) σημειώθηκε αύξηση κατά 0,0018€ ανά λίτρο (0,18λεπτά).

Οι φόροι, τα τέλη και οι λοιπές επιβαρύνσεις αντιστοιχούν σε 0,6448 € ανά λίτρο.

Η μέση τιμή λιανικής του πετρελαίου κίνησης για την Παρασκευή 01/01/2021 διαμορφώθηκε στα 1,1670 € ανά λίτρο. Σε σχέση με την τιμή της προηγούμενης εβδομάδας (25/12/2020) σημειώθηκε αύξηση κατά 0,005€ ανά λίτρο (0,5λεπτά).

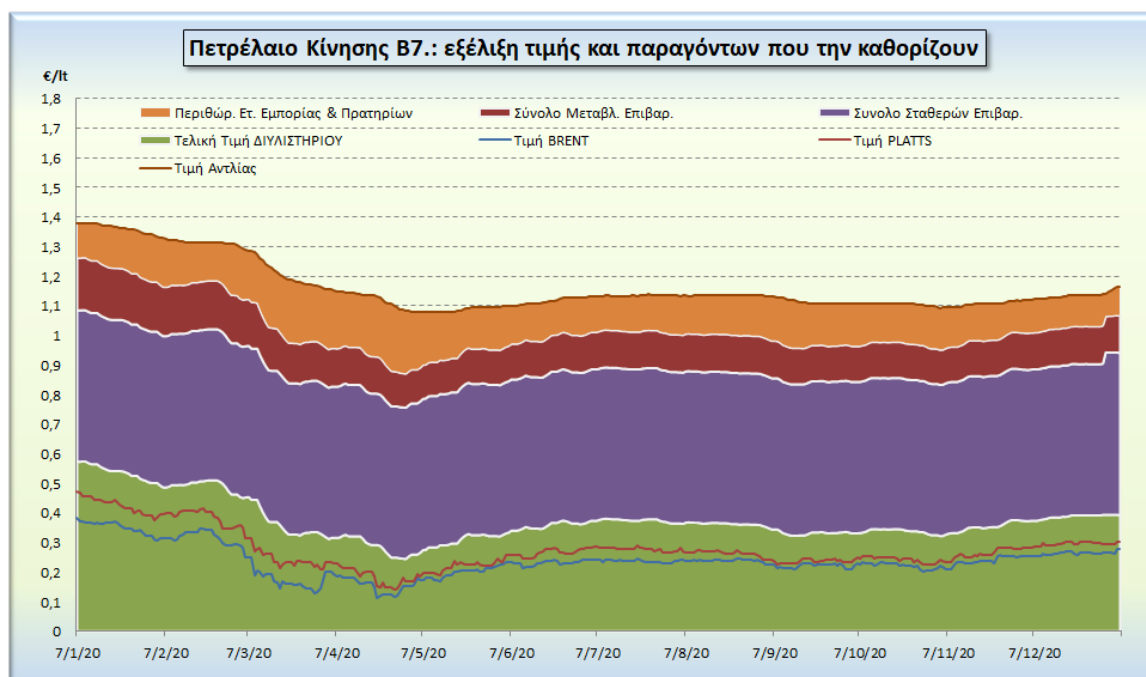
Το εκτιμώμενο περιθώριο των πρατηριούχων και των εταιρειών εμπορίας υπολογίζεται κατά μέσο όρο στα 0,1284€ ανά λίτρο (12,84 λεπτά).

Η τελική τιμή λιανικής διαμορφώνεται από την τιμή διυλιστηρίου κατά 33,75%, από τους φόρους σταθερούς και μεταβλητούς) κατά 55,25 %, και από τα εκτιμώμενα περιθώρια των εταιρειών εμπορίας, των μεταφορέων υγρών καυσίμων και των πρατηρίων κατά 11,00 % (βλ. παρακάτω πίνακα).



* Τιμή διυλιστηρίου	0,3938
-Τιμή διυλιστηρίου προηγούμενης ημέρας (Μέση Σταθμική Τιμή εκ των δύο εταιρειών διύλισης)	
-Στην τιμή διυλιστηρίου περιλαμβάνονται οι ειδικές υπηρεσίες (φορτωτικά)	
** Τέλη	0,0089
-Ανταποδοτικό τέλος ΡΑΕ: 0,20 € ανά χίλια λίτρα. (Απόφαση 147/2015 - ΦΕΚ 888/Β/19-05-2015)	
-Εισφορά «Ειδικού Λογαριασμού Πετρελαιοειδών»: 1,2% επί της τιμής διυλιστηρίου. (Ν. 3335/2005 - ΦΕΚ 95/Α/20-4-2005)	
-Ειδικό τέλος Δικαιωμάτων Εκτέλεσης Τελωνειακών Εργασιών (ΔΕΤΕ): 0,5% της αξίας του αθροίσματος της τιμής εκ διυλιστηρίου και του ΕΦΚ. (Ν. 2093/92 - ΦΕΚ 181/Α/25-11-92)	
** Φόροι	0,6359
-Ειδικός Φόρος Κατανάλωσης (ΕΦΚ): για το πετρέλαιο κίνησης - 410 € ανά κυβικό μέτρο ή 0,41 € ανά λίτρο. (Ν. 4389/2016 - ΦΕΚ Α' 94)	
-Φόρος Προστιθέμενης Αξίας (ΦΠΑ): 24% επί του συνόλου της τιμής διυλιστηρίου των μικτών ονομαστικών περιθωρίων κέρδους και των παραπάνω φορολογικών επιβαρύνσεων. (Ν. 2859/2000 όπως τροποποιήθηκε και ισχύει με το Ν. 4389/2016 (ΦΕΚ Α' 94)	

Η εξέλιξη των διεθνών τιμών Brent, Platts (HCIF/MED), των τιμών διυλιστηρίου και των τιμών λιανικής για το πετρέλαιο κίνησης, καθώς και των αντίστοιχων ενδεικτικών περιθωρίων εμπορίας για το διάστημα των τελευταίων 12 μηνών παρουσιάζονται στο ακόλουθο διάγραμμα:



3. β. Χονδρική Τιμή Πώλησης

Αναλυτικά, οι μέσες κατώτατες και ανώτατες τιμές χονδρικής, καθώς και η διάμεσος τιμή ανά νομό παρουσιάζονται στον επόμενο πίνακα:

Τιμές Χονδρικής Πώλησης Πετρελαίου Κίνησης ανά Νομό

Παρασκευή, 01 ΙΑΝΟΥΑΡΙΟΥ 2021

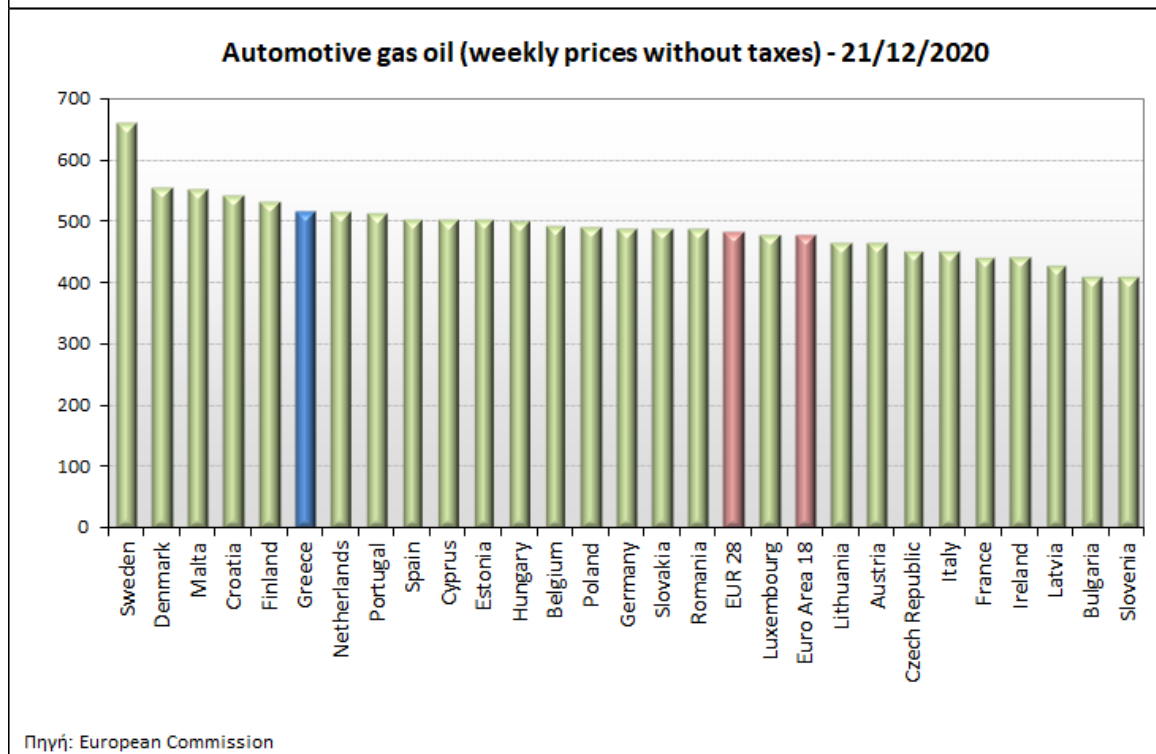
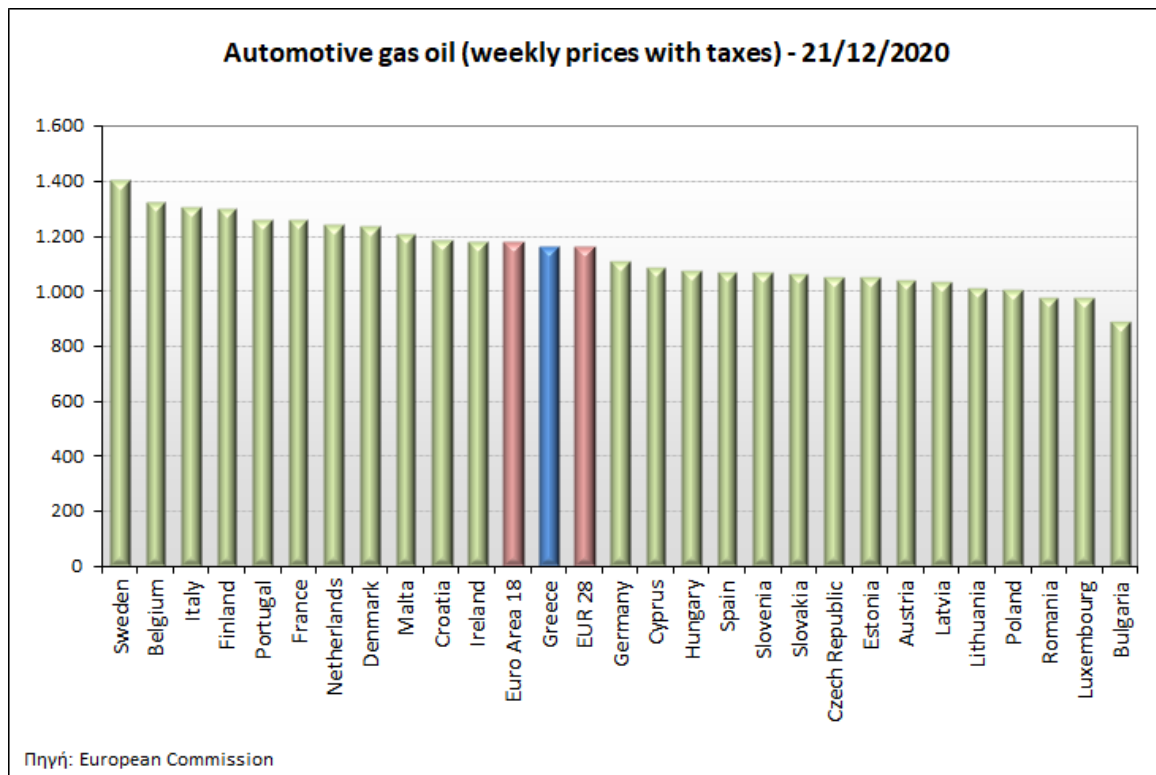
ΝΟΜΟΣ	ΜΕΣΗ ΚΑΤΩΤΑΤΗ ΜΕ ΦΠΑ	ΜΕΣΗ ΑΝΩΤΑΤΗ ΜΕ ΦΠΑ	ΔΙΑΜΕΣΟΣ ΤΙΜΗ
ΝΟΜΟΣ ΑΙΤΩΛΙΑΣ ΚΑΙ ΑΚΑΡΝΑΝΙΑΣ	1,049	1,115	1,082
ΝΟΜΟΣ ΑΡΓΟΛΙΔΟΣ	1,062	1,173	1,117
ΝΟΜΟΣ ΑΡΚΑΔΙΑΣ	1,047	1,129	1,088
ΝΟΜΟΣ ΑΡΤΗΣ	1,052	1,118	1,085
ΝΟΜΟΣ ΑΤΤΙΚΗΣ	1,049	1,193	1,121
ΝΟΜΟΣ ΑΧΑΪΑΣ	1,057	1,117	1,087
ΝΟΜΟΣ ΒΟΙΩΤΙΑΣ	1,050	1,149	1,099
ΝΟΜΟΣ ΓΡΕΒΕΝΩΝ	1,084	1,098	1,091
ΝΟΜΟΣ ΔΡΑΜΑΣ	1,058	1,103	1,081
ΝΟΜΟΣ ΔΩΔΕΚΑΝΗΣΟΥ	1,107	1,244	1,175
ΝΟΜΟΣ ΕΒΡΟΥ	1,070	1,129	1,100
ΝΟΜΟΣ ΕΥΒΟΙΑΣ	1,053	1,141	1,097
ΝΟΜΟΣ ΕΥΡΥΤΑΝΙΑΣ	1,106	1,126	1,116
ΝΟΜΟΣ ΖΑΚΥΝΘΟΥ	1,051	1,132	1,092
ΝΟΜΟΣ ΗΛΕΙΑΣ	1,058	1,136	1,097

ΝΟΜΟΣ	ΜΕΣΗ ΚΑΤΩΤΑΤΗ ΜΕ ΦΠΑ	ΜΕΣΗ ΑΝΩΤΑΤΗ ΜΕ ΦΠΑ	ΔΙΑΜΕΣΟΣ ΤΙΜΗ
ΝΟΜΟΣ ΗΜΑΘΙΑΣ	1,049	1,102	1,076
ΝΟΜΟΣ ΗΡΑΚΛΕΙΟΥ	1,080	1,173	1,127
ΝΟΜΟΣ ΘΕΣΠΡΩΤΙΑΣ	1,061	1,120	1,090
ΝΟΜΟΣ ΘΕΣΣΑΛΟΝΙΚΗΣ	1,063	1,120	1,091
ΝΟΜΟΣ ΙΩΑΝΝΙΝΩΝ	1,056	1,132	1,094
ΝΟΜΟΣ ΚΑΒΑΛΑΣ	1,056	1,126	1,091
ΝΟΜΟΣ ΚΑΡΔΙΤΣΗΣ	1,065	1,125	1,095
ΝΟΜΟΣ ΚΑΣΤΟΡΙΑΣ	1,066	1,116	1,091
ΝΟΜΟΣ ΚΕΡΚΥΡΑΣ	1,092	1,151	1,122
ΝΟΜΟΣ ΚΕΦΑΛΛΗΝΙΑΣ	1,096	1,149	1,122
ΝΟΜΟΣ ΚΙΛΚΙΣ	1,064	1,088	1,076
ΝΟΜΟΣ ΚΟΖΑΝΗΣ	1,058	1,116	1,087
ΝΟΜΟΣ ΚΟΡΙΝΘΙΑΣ	1,062	1,164	1,113
ΝΟΜΟΣ ΚΥΚΛΑΔΩΝ	1,130	1,277	1,204
ΝΟΜΟΣ ΛΑΚΩΝΙΑΣ	1,072	1,169	1,120
ΝΟΜΟΣ ΛΑΡΙΣΗΣ	1,056	1,123	1,090
ΝΟΜΟΣ ΛΑΣΙΘΙΟΥ	1,095	1,135	1,115
ΝΟΜΟΣ ΛΕΣΒΟΥ	1,062	1,176	1,119
ΝΟΜΟΣ ΛΕΥΚΑΔΟΣ	1,066	1,114	1,090
ΝΟΜΟΣ ΜΑΓΝΗΣΙΑΣ	1,048	1,163	1,106
ΝΟΜΟΣ ΜΕΣΣΗΝΙΑΣ	1,065	1,174	1,119
ΝΟΜΟΣ ΞΑΝΘΗΣ	1,048	1,097	1,073
ΝΟΜΟΣ ΠΕΛΛΗΣ	1,054	1,124	1,089
ΝΟΜΟΣ ΠΙΕΡΙΑΣ	1,055	1,111	1,083
ΝΟΜΟΣ ΠΡΕΒΕΖΗΣ	1,063	1,098	1,080
ΝΟΜΟΣ ΡΕΘΥΜΝΗΣ	1,111	1,156	1,134
ΝΟΜΟΣ ΡΟΔΟΠΗΣ	1,063	1,150	1,106
ΝΟΜΟΣ ΣΑΜΟΥ	1,073	1,195	1,134
ΝΟΜΟΣ ΣΕΡΡΩΝ	1,065	1,109	1,087
ΝΟΜΟΣ ΤΡΙΚΑΛΩΝ	1,068	1,120	1,094
ΝΟΜΟΣ ΦΘΙΩΤΙΔΟΣ	1,054	1,126	1,090
ΝΟΜΟΣ ΦΛΩΡΙΝΗΣ	1,069	1,112	1,091
ΝΟΜΟΣ ΦΩΚΙΔΟΣ	1,072	1,147	1,109
ΝΟΜΟΣ ΧΑΛΚΙΔΙΚΗΣ	1,058	1,136	1,097
ΝΟΜΟΣ ΧΑΝΙΩΝ	1,088	1,161	1,125
ΝΟΜΟΣ ΧΙΟΥ	1,059	1,158	1,108
ΣΤΑΘΜΙΣΜΕΝΟΣ Μ.Ο.*	1,061	1,150	1,105

* Μέσοι όροι ελάχιστων και μέγιστων τιμών χονδρικής όπως υποβάλλονται από τις εταιρείες εμπορίας στο Παρατηρητήριο Τιμών βάσει της ΚΥΑ 978/24-10-2011.
Η στάθμιση γίνεται βάσει των όγκων πωλήσεων έτους 2019 ανά τύπο καυσίμου και ανά νομό.

3. γ. Συγκριτικά στοιχεία με Ε.Ε.

Οι λιανικές τιμές πετρελαίου κίνησης με φόρους και προ φόρων στις 27 χώρες της Ε.Ε. για τις 21/12/2020 (τελευταία επίσημα στοιχεία) παρουσιάζονται συγκριτικά κατά φθίνουσα σειρά στα παρακάτω διαγράμματα:



Αναλυτικά στοιχεία για τις τιμές καυσίμων και τους φόρους στις 27 χώρες της Ε.Ε. παρουσιάζονται στην ιστοσελίδα της Ευρωπαϊκής Επιτροπής: http://ec.europa.eu/energy/observatory/oil/bulletin_en.htm

*Οι συγκρίσεις των τιμών μεταξύ των διαφόρων χωρών θα πρέπει να γίνονται με ιδιαίτερη προσοχή εξαιτίας των διαφορών στην ποιότητα των προϊόντων, στις πρακτικές μάρκετινγκ, στις δομές της αγοράς και στις καταναλωτικές συνήθειες που επικρατούν σε κάθε χώρα.

4. Πετρέλαιο Θέρμανσης (Κατ' οίκον)

4. α. Διαμόρφωση τιμής

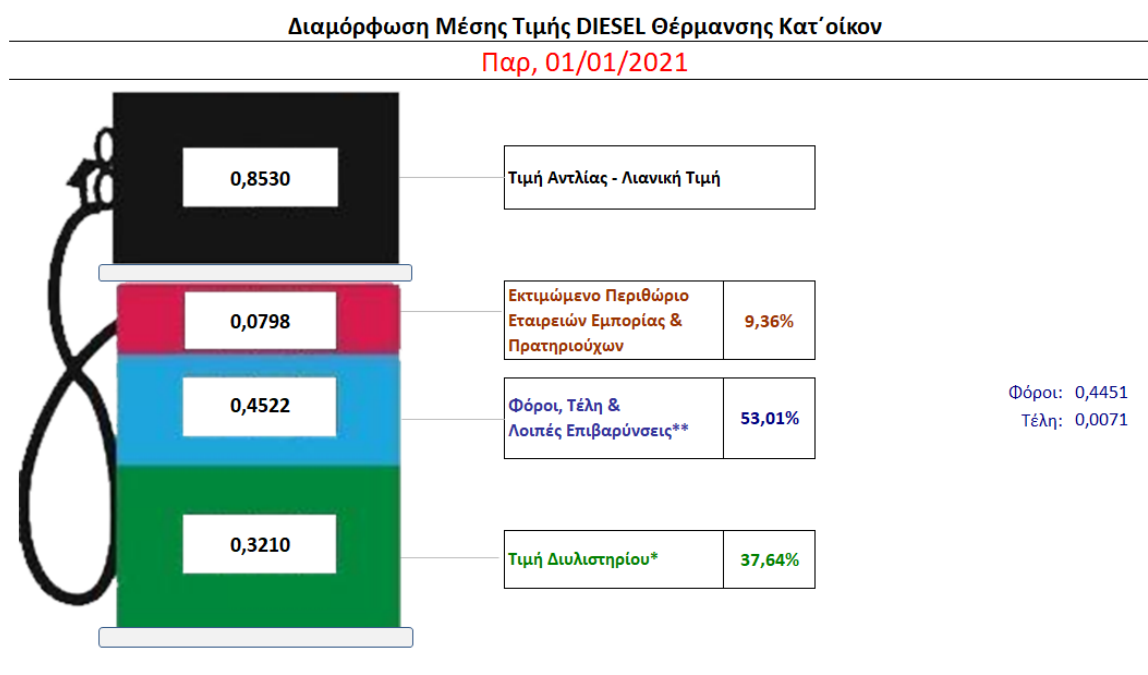
Η τιμή διυλιστηρίου του πετρελαίου θέρμανσης για την Πέμπτη 31/12/2020 διαμορφώθηκε στα 0,3210 € λίτρο. Σε σχέση με την τιμή διυλιστηρίου της προηγούμενης εβδομάδας (24/12/2020) σημειώθηκε αύξηση κατά 0,0001€ ανά λίτρο (0,01λεπτά).

Οι φόροι, τα τέλη και οι λοιπές επιβαρύνσεις αντιστοιχούν σε 0,4522 € ανά λίτρο.

Η μέση τιμή λιανικής του πετρελαίου θέρμανσης (κατ' οίκον) για την Παρασκευή 01/01/2021 διαμορφώθηκε στο 0,8530€ ανά λίτρο. Σε σχέση με την τιμή της προηγούμενης εβδομάδας (25/12/2020) σημειώθηκε αύξηση κατά 0,002€ ανά λίτρο (0,2λεπτά).

Το εκτιμώμενο περιθώριο των πρατηριούχων και των εταιρειών εμπορίας υπολογίζεται κατά μέσο όρο στα 0,0798 ανά λίτρο (7,98 λεπτά).

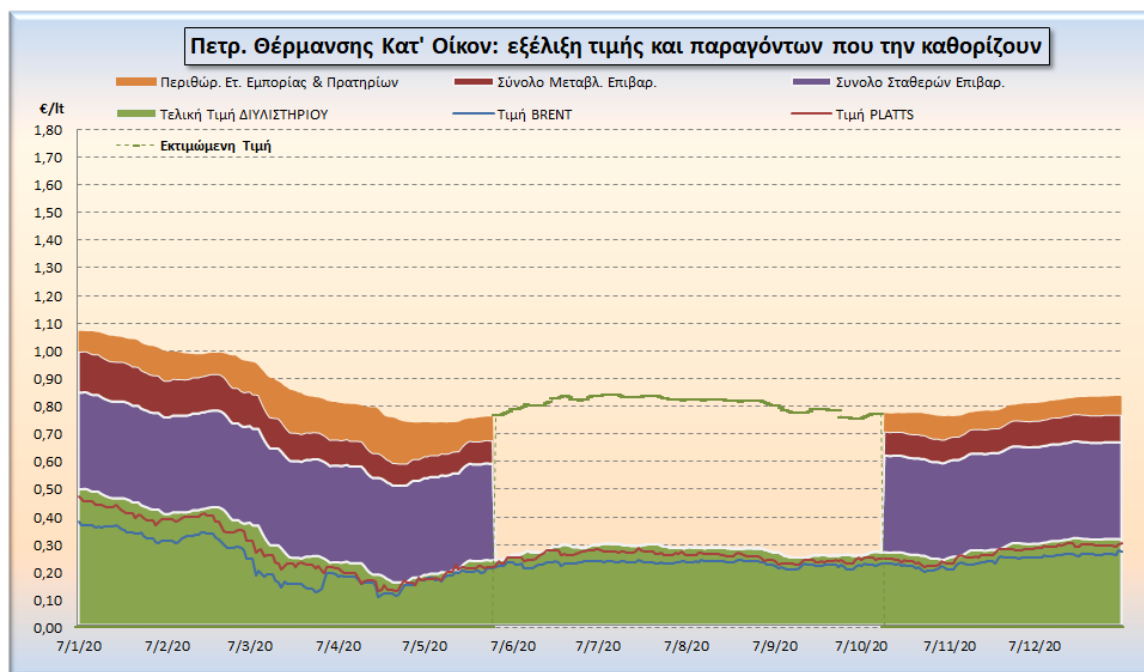
Η τελική τιμή λιανικής διαμορφώνεται από την τιμή διυλιστηρίου κατά 37,64%, από τους φόρους (σταθερούς και μεταβλητούς) κατά 53,01%, και από τα εκτιμώμενα περιθώρια των εταιρειών εμπορίας, των μεταφορέων υγρών καυσίμων και των πρατηρίων κατά 9,36% (βλ. παρακάτω πίνακα).



* Τιμή διυλιστηρίου	0,3210
-Τιμή διυλιστηρίου προηγούμενης ημέρας (Μέση Σταθμική Τιμή εκ των δύο εταιρειών διύλισης)	
-Στην τιμή διυλιστηρίου περιλαμβάνονται οι ειδικές υπηρεσίες (φορτωτικά)	
** Τέλη	0,0071
-Ανταποδοτικό τέλος ΡΑΕ: 0,20 € ανά χίλια λίτρα. (Απόφαση 147/2015 - ΦΕΚ 888/Β/19-05-2015)	0,0002
-Εισφορά «Ειδικού Λογαριασμού Πετρελαιοειδών»: 1,2% επί της τιμής διυλιστηρίου. (Ν. 3335/2005 - ΦΕΚ 95/Α/20-4-2005)	0,0039
-Ειδικό τέλος Δικαιωμάτων Εκτέλεσης Τελωνειακών Εργασιών (ΔΕΤΕ): 0,5% της αξίας του αθροίσματος της τιμής εκ διυλιστηρίου και του ΕΦΚ. (Ν. 2093/92 - ΦΕΚ 181/Α/25-11-92)	0,0030
** Φόροι	0,4451
-Ειδικός Φόρος Κατανάλωσης (ΕΦΚ): για το πετρέλαιο θέρμανσης - 280 € ανά κυβικό μέτρο ή 0,280 € ανά λίτρο. (Ν. 4389/2016 (ΦΕΚ Α' 94)	0,2800
-Φόρος Προστιθέμενης Αξίας (ΦΠΑ): 24% επί του συνόλου της τιμής διυλιστηρίου των μικτών ονομαστικών περιθωρίων κέρδους και των παραπάνω φορολογικών επιβαρύνσεων. (Ν. 2859/2000 όπως τροποποιήθηκε και ισχύει με το Ν. 4389/2016 (ΦΕΚ Α' 94)	0,1651

Η εξέλιξη των διεθνών τιμών Brent, Platts (HCIF/MED), των τιμών διυλιστηρίου, των τιμών λιανικής για το πετρέλαιο θέρμανσης κατ' οίκον, καθώς και των αντίστοιχων ενδεικτικών

περιθωρίων εμπορίας για το διάστημα των τελευταίων 12 μηνών παρουσιάζονται στο ακόλουθο διάγραμμα:



4. β. Χονδρική Τιμή Πώλησης

Αναλυτικά, οι μέσες κατώτατες και ανώτατες τιμές χονδρικής, καθώς και η διάμεσος τιμή ανά νομό παρουσιάζονται στον επόμενο πίνακα:

Μέσες Τιμές Χονδρικής Πώλησης Πετρελαίου Θέρμανσης (κατ' οίκον) ανά Νομό Παρασκευή 01 ΙΑΝΟΥΑΡΙΟΥ 2021

ΝΟΜΟΣ	ΜΕΣΗ ΚΑΤΩΤΑΤΗ ΜΕ ΦΠΑ	ΜΕΣΗ ΑΝΩΤΑΤΗ ΜΕ ΦΠΑ	ΔΙΑΜΕΣΟΣ ΤΙΜΗ
ΝΟΜΟΣ ΑΙΤΩΛΙΑΣ ΚΑΙ ΑΚΑΡΝΑΝΙΑΣ	0,769	0,819	0,794
ΝΟΜΟΣ ΑΡΓΟΛΙΔΟΣ	0,779	0,817	0,798
ΝΟΜΟΣ ΑΡΚΑΔΙΑΣ	0,772	0,827	0,799
ΝΟΜΟΣ ΑΡΤΗΣ	0,767	0,802	0,785
ΝΟΜΟΣ ΑΤΤΙΚΗΣ	0,771	0,827	0,799
ΝΟΜΟΣ ΑΧΑΪΑΣ	0,767	0,808	0,788
ΝΟΜΟΣ ΒΟΙΩΤΙΑΣ	0,770	0,819	0,795
ΝΟΜΟΣ ΓΡΕΒΕΝΩΝ	0,790	0,799	0,795
ΝΟΜΟΣ ΔΡΑΜΑΣ	0,783	0,800	0,792
ΝΟΜΟΣ ΔΩΔΕΚΑΝΗΣΟΥ	0,831	0,905	0,868
ΝΟΜΟΣ ΕΒΡΟΥ	0,780	0,818	0,799
ΝΟΜΟΣ ΕΥΒΟΙΑΣ	0,772	0,813	0,793
ΝΟΜΟΣ ΕΥΡΥΤΑΝΙΑΣ	0,803	0,807	0,805
ΝΟΜΟΣ ΖΑΚΥΝΘΟΥ	0,768	0,818	0,793
ΝΟΜΟΣ ΗΛΕΙΑΣ	0,775	0,829	0,802
ΝΟΜΟΣ ΗΜΑΘΙΑΣ	0,764	0,786	0,775
ΝΟΜΟΣ ΗΡΑΚΛΕΙΟΥ	0,793	0,857	0,825
ΝΟΜΟΣ ΘΕΣΠΡΩΤΙΑΣ	0,779	0,820	0,799
ΝΟΜΟΣ ΘΕΣΣΑΛΟΝΙΚΗΣ	0,771	0,806	0,788
ΝΟΜΟΣ ΙΩΑΝΝΙΝΩΝ	0,769	0,825	0,797
ΝΟΜΟΣ ΚΑΒΑΛΑΣ	0,771	0,808	0,789
ΝΟΜΟΣ ΚΑΡΔΙΤΣΗΣ	0,780	0,807	0,793
ΝΟΜΟΣ ΚΑΣΤΟΡΙΑΣ	0,781	0,809	0,795
ΝΟΜΟΣ ΚΕΡΚΥΡΑΣ	0,797	0,834	0,815
ΝΟΜΟΣ ΚΕΦΑΛΛΗΝΙΑΣ	0,812	0,833	0,823
ΝΟΜΟΣ ΚΙΛΚΙΣ	0,777	0,788	0,783

ΝΟΜΟΣ	ΜΕΣΗ ΚΑΤΩΤΑΤΗ ΜΕ ΦΠΑ	ΜΕΣΗ ΑΝΩΤΑΤΗ ΜΕ ΦΠΑ	ΔΙΑΜΕΣΟΣ ΤΙΜΗ
ΝΟΜΟΣ ΚΟΖΑΝΗΣ	0,771	0,798	0,784
ΝΟΜΟΣ ΚΟΡΙΝΘΙΑΣ	0,782	0,827	0,805
ΝΟΜΟΣ ΚΥΚΛΑΔΩΝ	0,842	0,936	0,889
ΝΟΜΟΣ ΛΑΚΩΝΙΑΣ	0,798	0,831	0,814
ΝΟΜΟΣ ΛΑΡΙΣΗΣ	0,768	0,807	0,787
ΝΟΜΟΣ ΛΑΣΙΘΙΟΥ	0,815	0,843	0,829
ΝΟΜΟΣ ΛΕΣΒΟΥ	0,805	0,874	0,840
ΝΟΜΟΣ ΛΕΥΚΑΔΟΣ	0,782	0,819	0,800
ΝΟΜΟΣ ΜΑΓΝΗΣΙΑΣ	0,765	0,833	0,799
ΝΟΜΟΣ ΜΕΣΣΗΝΙΑΣ	0,781	0,865	0,823
ΝΟΜΟΣ ΞΑΝΘΗΣ	0,774	0,794	0,784
ΝΟΜΟΣ ΠΕΛΛΗΣ	0,767	0,798	0,783
ΝΟΜΟΣ ΠΙΕΡΙΑΣ	0,767	0,810	0,789
ΝΟΜΟΣ ΠΡΕΒΕΖΗΣ	0,786	0,808	0,797
ΝΟΜΟΣ ΡΕΘΥΜΝΗΣ	0,812	0,852	0,832
ΝΟΜΟΣ ΡΟΔΟΠΗΣ	0,780	0,820	0,800
ΝΟΜΟΣ ΣΑΜΟΥ	0,830	0,896	0,863
ΝΟΜΟΣ ΣΕΡΡΩΝ	0,774	0,795	0,785
ΝΟΜΟΣ ΤΡΙΚΑΛΩΝ	0,772	0,813	0,792
ΝΟΜΟΣ ΦΘΙΩΤΙΔΟΣ	0,775	0,809	0,792
ΝΟΜΟΣ ΦΛΩΡΙΝΗΣ	0,777	0,811	0,794
ΝΟΜΟΣ ΦΩΚΙΔΟΣ	0,792	0,837	0,814
ΝΟΜΟΣ ΧΑΛΚΙΔΙΚΗΣ	0,773	0,799	0,786
ΝΟΜΟΣ ΧΑΝΙΩΝ	0,803	0,842	0,822
ΝΟΜΟΣ ΧΙΟΥ	0,799	0,826	0,812
ΣΤΑΘΜΙΣΜΕΝΟΣ Μ.Ο.	0,775	0,819	0,797

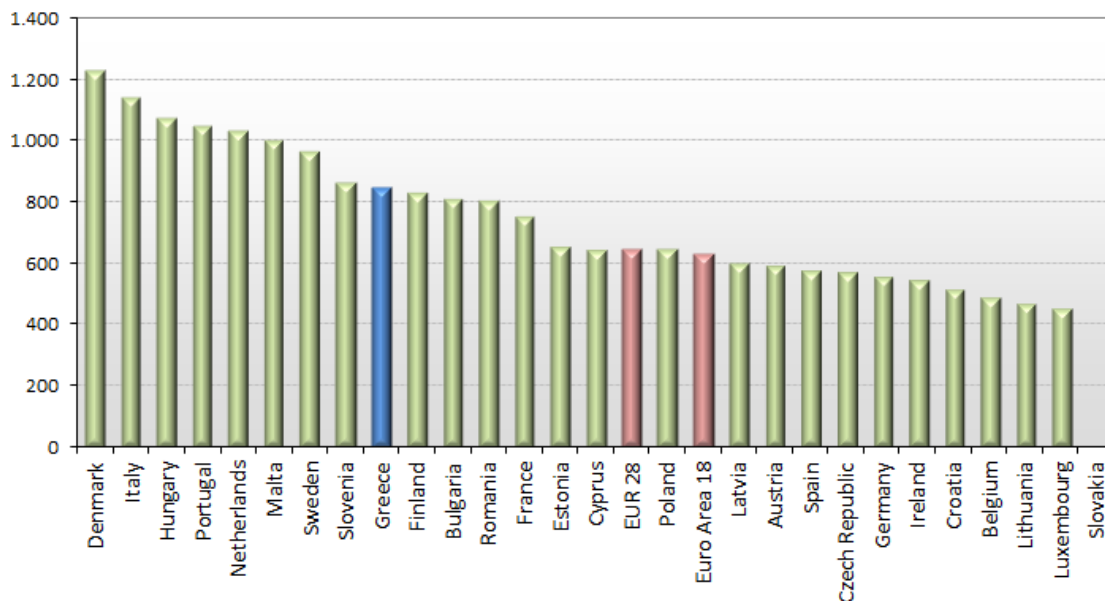
* Μέσοι όροι ελάχιστων και μέγιστων τιμών χονδρικής όπως υποβάλλονται από τις εταιρείες εμπορίας στο Παρατηρητήριο Τιμών βάσει της ΚΥΑ 978/24-10-2011.

** Η στάθμιση γίνεται βάσει των όγκων πωλήσεων ανά τύπο καυσίμου ανά νομό.

4. γ. Συγκριτικά στοιχεία με Ε.Ε.

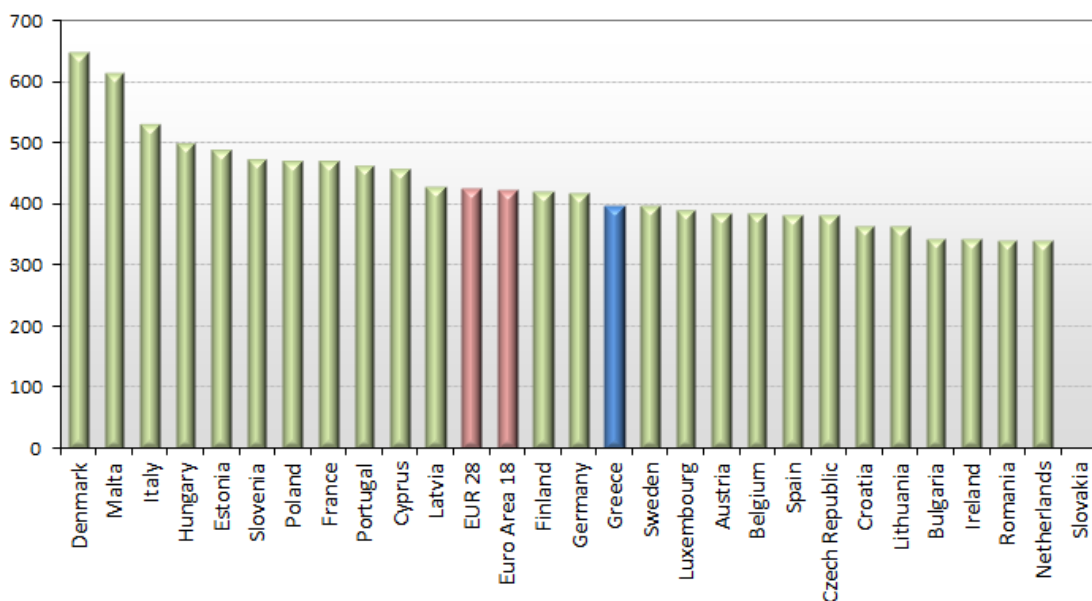
Οι λιανικές τιμές πετρελαίου κίνησης με φόρους και προ φόρων στις 27 χώρες της Ε.Ε. για τις 21/12/2020 (τελευταία επίσημα στοιχεία) παρουσιάζονται συγκριτικά κατά φθίνουσα σειρά στα παρακάτω διαγράμματα:

Heating gas oil (weekly prices with taxes) - 21/12/2020



Πηγή: European Commission

Heating gas oil (weekly prices without taxes) - 21/12/2020



Πηγή: European Commission

[ΘΕΣΗ ΑΚΡΙΒΟΥΣ ΑΝΤΙΓΡΑΦΟΥ]

Ο ΠΡΟΪΣΤΑΜΕΝΟΣ ΔΙΕΥΘΥΝΣΗΣ

ΠΕΡΙΣΤΕΡΗΣ ΣΠΥΡΙΑΩΝ